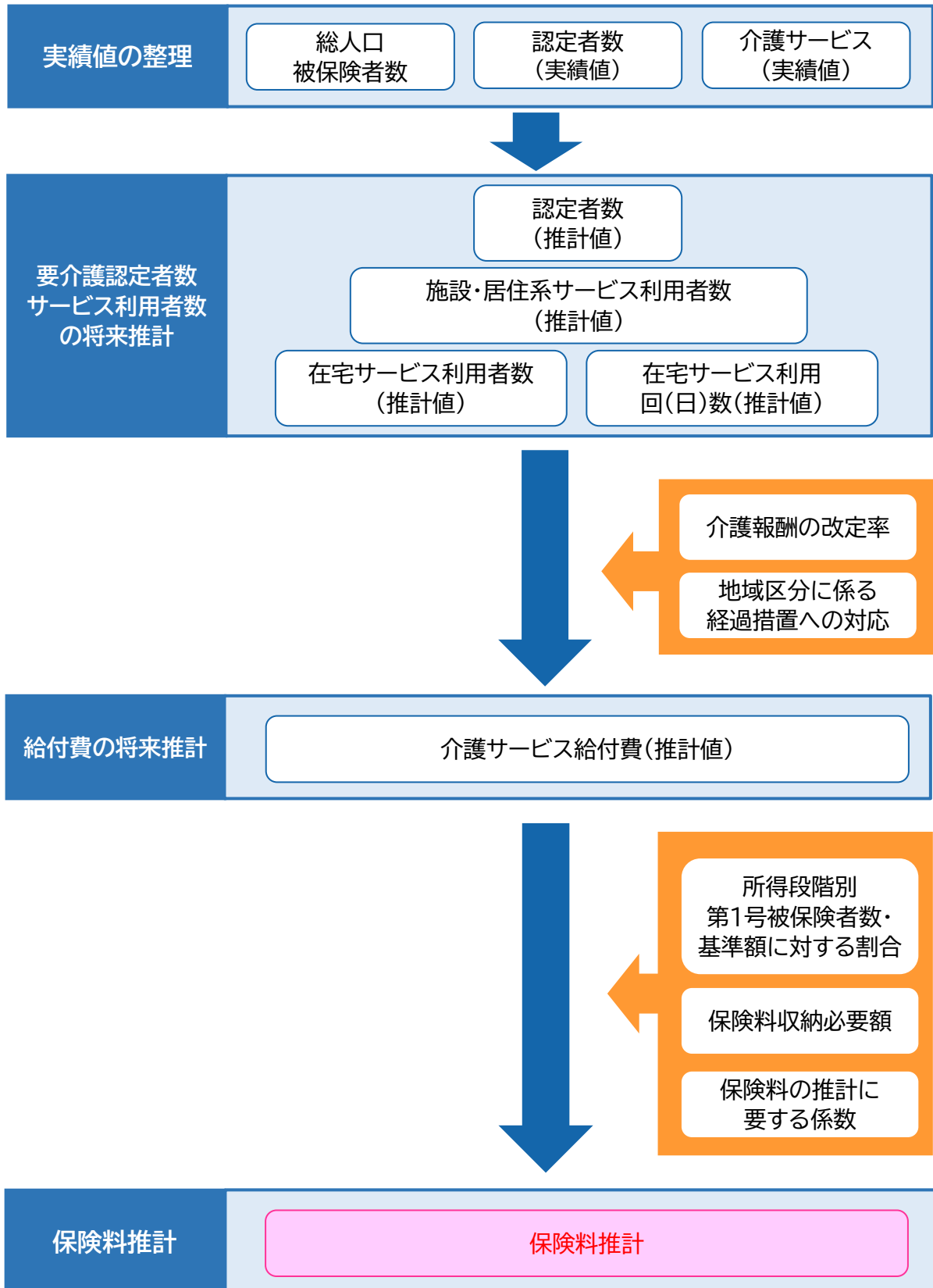


第5章 介護保険事業

1. 事業量推計・保険料算定の流れ



2. 介護保険サービス受給者数及び給付費の推計

(1) 介護サービス給付費等の推計

①介護給付費

(単位:千円)

	令和6 (2024)年度 推計	令和7 (2025)年度 推計	令和8 (2026)年度 推計	令和22 (2040)年度 推計
(1)居宅サービス				
訪問介護	815,514	805,931	789,750	743,764
訪問入浴介護	40,317	39,536	37,192	35,599
訪問看護	182,847	180,506	177,049	165,968
訪問リハビリテーション	6,759	6,767	6,035	5,639
居宅療養管理指導	28,559	28,114	27,622	26,034
通所介護	1,881,663	1,857,898	1,822,765	1,719,727
通所リハビリテーション	243,551	242,896	237,914	223,762
短期入所生活介護	137,246	137,420	132,996	126,167
短期入所療養介護(老健)	57,217	57,290	54,197	51,271
短期入所療養介護(病院等)	0	0	0	0
短期入所療養介護(介護医療院)	0	0	0	0
福祉用具貸与	251,894	248,375	243,225	228,898
特定福祉用具購入費	5,262	5,262	5,262	4,786
住宅改修費	12,193	12,193	11,100	11,100
特定施設入居者生活介護	332,052	333,382	334,293	334,293
(2)地域密着型サービス				
定期巡回・随時対応型訪問介護看護	41,657	41,709	41,709	37,488
夜間対応型訪問介護	0	0	0	0
地域密着型通所介護	445,271	440,262	430,816	405,553
認知症対応型通所介護	22,275	21,217	21,217	19,410
小規模多機能型居宅介護	76,229	76,325	73,036	69,990
認知症対応型共同生活介護	765,630	794,041	822,373	822,373
地域密着型特定施設入居者生活介護	67,940	102,284	134,390	134,390
地域密着型介護老人福祉施設入所者生活介護	180,284	181,149	181,787	181,787
看護小規模多機能型居宅介護	57,544	55,269	55,269	51,877
(3)施設サービス				
介護老人福祉施設	1,553,554	1,556,398	1,557,276	1,557,276
介護老人保健施設	1,191,909	1,194,467	1,195,516	1,195,516
介護医療院	0	0	0	0
(4)居宅介護支援				
介護給付費計	8,819,518	8,836,204	8,803,297	8,540,133

②予防給付費

(単位:千円)

	令和6 (2024)年度 推計	令和7 (2025)年度 推計	令和8 (2026)年度 推計	令和 22 (2040)年度 推計
(1)介護予防サービス				
介護予防訪問入浴介護	0	0	0	0
介護予防訪問看護	14,972	14,991	14,640	13,341
介護予防訪問リハビリテーション	685	685	685	685
介護予防居宅療養管理指導	1,642	1,644	1,644	1,498
介護予防通所リハビリテーション	31,051	31,091	30,603	28,111
介護予防短期入所生活介護	2,228	2,231	2,231	2,231
介護予防短期入所療養介護 (老健)	0	0	0	0
介護予防短期入所療養介護 (病院等)	0	0	0	0
介護予防短期入所療養介護 (介護医療院)	0	0	0	0
介護予防福祉用具貸与	38,762	38,610	38,289	35,185
特定介護予防福祉用具購入費	1,744	1,744	1,507	1,249
介護予防住宅改修費	7,194	7,194	7,194	5,396
介護予防特定施設入居者生活介護	5,489	5,954	6,412	6,412
(2)地域密着型介護予防サービス				
介護予防認知症対応型通所介護	0	0	0	0
介護予防小規模多機能型居宅介護	3,988	3,993	3,993	3,993
介護予防認知症対応型共同生活介護	2,902	2,905	2,905	2,905
(3)介護予防支援	30,225	30,153	29,876	27,551
予防給付費計	140,882	141,195	139,979	128,557

(2) 居宅サービス給付費等の推計

①訪問介護

ホームヘルパーが居宅を訪問し、食事・入浴・排泄等の身体介護、炊事・掃除等の身の回りの生活援助、通院等を目的とした乗降介助が受けられるサービスです。

単位:千円、回、人

	令和5 (2023)年度 見込	令和6 (2024)年度 推計	令和7 (2025)年度 推計	令和8 (2026)年度 推計	令和22 (2040)年度 推計
訪問介護					
給付費(年)	721,511	815,514	805,931	789,750	743,764
回数/月	22,489.5	25,411.1	25,086.9	24,588.5	23,151.9
人数/月	862	930	920	905	854

②訪問入浴介護／介護予防訪問入浴介護

浴槽を積んだ入浴車等で居宅を訪問し、入浴の介助をするサービスが受けられます。

単位:千円、回、人

	令和5 (2023)年度 見込	令和6 (2024)年度 推計	令和7 (2025)年度 推計	令和8 (2026)年度 推計	令和22 (2040)年度 推計
訪問入浴介護					
給付費(年)	36,973	40,317	39,536	37,192	35,599
回数/月	250	269.9	264.4	248.6	237.9
人数/月	48	51	50	47	45
介護予防訪問入浴介護					
給付費(年)	0	0	0	0	0
回数/月	0.0	0.0	0.0	0.0	0.0
人数/月	0	0	0	0	0

③訪問看護／介護予防訪問看護

訪問看護ステーションや医療機関の看護師が居宅を訪問し、主治医と連絡を取りながら病状の観察や床ずれの手当て等、看護の支援をするサービスが受けられます。

単位：千円、回、人

	令和5 (2023)年度 見込	令和6 (2024)年度 推計	令和7 (2025)年度 推計	令和8 (2026)年度 推計	令和22 (2040)年度 推計
訪問看護					
給付費(年)	188,682	182,847	180,506	177,049	165,968
回数/月	3,867.9	3,700.5	3,651.4	3,584.3	3,364.0
人数/月	394	391	386	379	356
介護予防訪問看護					
給付費(年)	14,243	14,972	14,991	14,640	13,341
回数/月	350.9	364.2	364.2	355.9	324.3
人数/月	46	46	46	45	41

④訪問リハビリテーション／介護予防訪問リハビリテーション

通院が困難な利用者に対し、かかりつけの医師の指示に基づき、理学療法士、作業療法士、言語聴覚士等が家庭を訪問して、機能訓練等を行います。

単位：千円、回、人

	令和5 (2023)年度 見込	令和6 (2024)年度 推計	令和7 (2025)年度 推計	令和8 (2026)年度 推計	令和22 (2040)年度 推計
訪問リハビリテーション					
給付費(年)	5,826	6,759	6,767	6,035	5,639
回数/月	171.7	191.4	191.4	171.1	159.6
人数/月	17	18	18	17	16
介護予防訪問リハビリテーション					
給付費(年)	0	685	685	685	685
回数/月	0.0	20.2	20.2	20.2	20.2
人数/月	0	2	2	2	2

⑤居宅療養管理指導／介護予防居宅療養管理指導

通院が困難な利用者に対し、かかりつけの医師・歯科医師、薬剤師、歯科衛生士等が家庭を訪問して、薬の飲み方、食事など療養上の管理を行います。

単位:千円、人

	令和5 (2023)年度 見込	令和6 (2024)年度 推計	令和7 (2025)年度 推計	令和8 (2026)年度 推計	令和22 (2040)年度 推計
居宅療養管理指導					
給付費(年)	29,464	28,559	28,114	27,622	26,034
人数/月	422	417	410	403	380
介護予防居宅療養管理指導					
給付費(年)	1,748	1,642	1,644	1,644	1,498
人数/月	23	23	23	23	21

⑥通所介護

デイサービスセンター等で入浴や食事提供、生活行為向上のための支援が日帰りで受けられます。

単位:千円、回、人

	令和5 (2023)年度 見込	令和6 (2024)年度 推計	令和7 (2025)年度 推計	令和8 (2026)年度 推計	令和22 (2040)年度 推計
通所介護					
給付費(年)	1,803,902	1,881,663	1,857,898	1,822,765	1,719,727
回数/月	19,462	20,254.6	19,985.2	19,633.6	18,539.3
人数/月	1,376	1,421	1,403	1,380	1,304

⑦通所リハビリテーション／介護予防通所リハビリテーション

老人保健施設や医療機関等で、入浴や食事提供、リハビリテーション等のサービスを日帰りで受けられます。

単位:千円、回、人

	令和5 (2023)年度 見込	令和6 (2024)年度 推計	令和7 (2025)年度 推計	令和8 (2026)年度 推計	令和22 (2040)年度 推計
通所リハビリテーション					
給付費(年)	245,290	243,551	242,896	237,914	223,762
回数/月	2,299.2	2,289.6	2,280.0	2,235.3	2,106.3
人数/月	267	264	263	258	243
介護予防通所リハビリテーション					
給付費(年)	31,449	31,051	31,091	30,603	28,111
人数/月	78	78	78	77	71

⑧短期入所生活介護／介護予防短期入所生活介護

福祉施設や医療施設に短期入所し、日常生活上の支援や機能訓練等を受けられます。

単位:千円、回、人

	令和5 (2023)年度 見込	令和6 (2024)年度 推計	令和7 (2025)年度 推計	令和8 (2026)年度 推計	令和22 (2040)年度 推計
短期入所生活介護					
給付費(年)	128,904	137,246	137,420	132,996	126,167
回数/月	1,315.6	1,377.3	1,377.3	1,335.0	1,265.1
人数/月	133	137	137	133	126
介護予防短期入所生活介護					
給付費(年)	2,719	2,228	2,231	2,231	2,231
回数/月	32.4	29.9	29.9	29.9	29.9
人数/月	3	4	4	4	4

⑨短期入所療養介護(老健)／介護予防短期入所療養介護(老健)

諸事情により家庭で療養介護ができない場合等に、老人保健施設に短期間入所して、医療上のケアを含む日常生活の介助や機能訓練を受けられます。

単位:千円、回、人

	令和5 (2023)年度 見込	令和6 (2024)年度 推計	令和7 (2025)年度 推計	令和8 (2026)年度 推計	令和22 (2040)年度 推計
短期入所療養介護(老健)					
給付費(年)	62,967	57,217	57,290	54,197	51,271
回数/月	460.5	413.6	413.6	392.5	371.5
人数/月	62	58	58	55	52
介護予防短期入所療養介護(老健)					
給付費(年)	0	0	0	0	0
回数/月	0.0	0.0	0.0	0.0	0.0
人数/月	0	0	0	0	0

⑩短期入所療養介護(病院等)／介護予防短期入所療養介護(病院等)

諸事情により家庭で療養介護ができない場合等に、病院等に短期間入所して、看護・医学的管理下における介護や機能訓練、その他必要な医療、日常生活上の介助が受けられます。

単位:千円、回、人

	令和5 (2023)年度 見込	令和6 (2024)年度 推計	令和7 (2025)年度 推計	令和8 (2026)年度 推計	令和22 (2040)年度 推計
短期入所療養介護(病院等)					
給付費(年)	0	0	0	0	0
回数/月	0.0	0.0	0.0	0.0	0.0
人数/月	0	0	0	0	0
介護予防短期入所療養介護(病院等)					
給付費(年)	0	0	0	0	0
回数/月	0.0	0.0	0.0	0.0	0.0
人数/月	0	0	0	0	0

⑪短期入所療養介護(介護医療院)／介護予防短期入所療養介護(介護医療院)

諸事情により家庭で療養介護ができない場合等に、介護医療院等に短期間入所して、看護・医学的管理下における介護や機能訓練、その他必要な医療、日常生活上の介助が受けられます。

単位:千円、回、人

	令和5 (2023)年度 見込	令和6 (2024)年度 推計	令和7 (2025)年度 推計	令和8 (2026)年度 推計	令和22 (2040)年度 推計
短期入所療養介護(介護医療院)					
給付費(年)	0	0	0	0	0
回数/月	0.0	0.0	0.0	0.0	0.0
人数/月	0	0	0	0	0
介護予防短期入所療養介護(介護医療院)					
給付費(年)	0	0	0	0	0
回数/月	0.0	0.0	0.0	0.0	0.0
人数/月	0	0	0	0	0

⑫福祉用具貸与／介護予防福祉用具貸与

日常生活の自立を助けるための福祉用具を借りられます。

単位:千円、人

	令和5 (2023)年度 見込	令和6 (2024)年度 推計	令和7 (2025)年度 推計	令和8 (2026)年度 推計	令和22 (2040)年度 推計
福祉用具貸与					
給付費(年)	249,879	251,894	248,375	243,225	228,898
人数/月	1,626	1,675	1,654	1,625	1,532
介護予防福祉用具貸与					
給付費(年)	37,870	38,762	38,610	38,289	35,185
人数/月	495	494	492	488	449

⑬特定福祉用具購入費／特定介護予防福祉用具購入費

在宅の要介護者等が、入浴補助用具または排せつ用などに使用する福祉用具を購入した時、購入費用の一部を支給するサービスです。

単位:千円、人

	令和5 (2023)年度 見込	令和6 (2024)年度 推計	令和7 (2025)年度 推計	令和8 (2026)年度 推計	令和22 (2040)年度 推計
特定福祉用具購入費					
給付費(年)	5,110	5,262	5,262	5,262	4,786
人数/月	20	22	22	22	20
特定介護予防福祉用具購入費					
給付費(年)	3,323	1,744	1,744	1,507	1,249
人数/月	12	7	7	6	5

⑭住宅改修／介護予防住宅改修

家庭で手すりの取り付けや段差解消等の住宅改修をした際、その費用の一部が支給されます。

単位:千円、人

	令和5 (2023)年度 見込	令和6 (2024)年度 推計	令和7 (2025)年度 推計	令和8 (2026)年度 推計	令和22 (2040)年度 推計
住宅改修					
給付費(年)	12,113	12,193	12,193	11,100	11,100
人数/月	19	14	14	13	13
介護予防住宅改修					
給付費(年)	5,880	7,194	7,194	7,194	5,396
人数/月	11	8	8	8	6

⑮特定施設入居者生活介護／介護予防特定施設入居者生活介護

有料老人ホーム、養護老人ホーム、軽費老人ホーム(ケアハウス)等に入居する要介護者に対し、入浴・排せつ・食事等の日常生活上の世話、機能訓練などを行い、施設で能力に応じた自立した生活ができるようにするものです。

令和3(2021)年度中に24床の増床を予定しています。

単位:千円、人

	令和5 (2023)年度 見込	令和6 (2024)年度 推計	令和7 (2025)年度 推計	令和8 (2026)年度 推計	令和22 (2040)年度 推計
特定施設入居者生活介護					
給付費(年)	324,297	332,052	333,382	334,293	334,293
人数/月	137	138	138	138	138
介護予防特定施設入居者生活介護					
給付費(年)	4,820	5,489	5,954	6,412	6,412
人数/月	6	7	7	7	7

(3) 地域密着型サービス給付費の推計

①定期巡回・随時対応型訪問介護看護

定期的に巡回や緊急時等に随時ヘルパーや看護師等が 24 時間対応して訪問するサービスです。

単位:千円、人

	令和5 (2023)年度 見込	令和6 (2024)年度 推計	令和7 (2025)年度 推計	令和8 (2026)年度 推計	令和 22 (2040)年度 推計
定期巡回・随時対応型訪問介護看護					
給付費(年)	44,549	41,657	41,709	41,709	37,488
人数/月	25	26	26	26	24

②夜間対応型訪問介護

24 時間安心して暮らせるよう、巡回や通報システムによる夜間専用の訪問介護が受けられます。

単位:千円、人

	令和5 (2023)年度 見込	令和6 (2024)年度 推計	令和7 (2025)年度 推計	令和8 (2026)年度 推計	令和 22 (2040)年度 推計
夜間対応型訪問介護					
給付費(年)	0	0	0	0	0
人数/月	0	0	0	0	0

③地域密着型通所介護

生活行為向上のための支援を行うサービスで、少人数で生活圏域に定着したデイサービスです。

単位:千円、回、人

	令和5 (2023)年度 見込	令和6 (2024)年度 推計	令和7 (2025)年度 推計	令和8 (2026)年度 推計	令和 22 (2040)年度 推計
地域密着型通所介護					
給付費(年)	418,842	445,271	440,262	430,816	405,553
回数/月	3,978.7	4,010.3	3,965.9	3,887.8	3,668.8
人数/月	321	303	300	294	278

④認知症対応型通所介護／介護予防認知症対応型通所介護

認知症の高齢者が、デイサービスを行う施設で、日常生活上の世話や機能訓練等の介護サービスが受けられます。

単位:千円、回、人

	令和5 (2023)年度 見込	令和6 (2024)年度 推計	令和7 (2025)年度 推計	令和8 (2026)年度 推計	令和22 (2040)年度 推計
認知症対応型通所介護					
給付費(年)	21,643	22,275	21,217	21,217	19,410
回数/月	224.1	224.7	213.3	213.3	195.7
人数/月	24	25	24	24	22
介護予防認知症対応型通所介護					
給付費(年)	0	0	0	0	0
回数/月	0.0	0.0	0.0	0.0	0.0
人数/月	0	0	0	0	0

⑤小規模多機能型居宅介護／介護予防小規模多機能型居宅介護

通所を中心に、「訪問」や「泊まり」のサービスを組み合わせ、多機能な介護サービスが受けられます。

単位:千円、人

	令和5 (2023)年度 見込	令和6 (2024)年度 推計	令和7 (2025)年度 推計	令和8 (2026)年度 推計	令和22 (2040)年度 推計
小規模多機能型居宅介護					
給付費(年)	79,378	76,229	76,325	73,036	69,990
人数/月	31	30	30	29	28
介護予防小規模多機能型居宅介護					
給付費(年)	2,978	3,988	3,993	3,993	3,933
人数/月	6	6	6	6	6

⑥認知症対応型共同生活介護／介護予防認知症対応型共同生活介護

認知症の高齢者が、共同生活をする住居で、日常生活上の世話や機能訓練等の介護サービスが受けられます。

認知症患者の増加が予測されることから、令和7(2025)年度に2ユニットの整備を予定しています。

単位:千円、人

	令和5 (2023)年度 見込	令和6 (2024)年度 推計	令和7 (2025)年度 推計	令和8 (2026)年度 推計	令和22 (2040)年度 推計
認知症対応型共同生活介護					
給付費(年)	739,369	765,630	794,041	822,373	822,373
人数/月	248	251	260	269	269
介護予防認知症対応型共同生活介護					
給付費(年)	2,921	2,902	2,905	2,905	2,905
人数/月	1	1	1	1	1

⑦地域密着型特定施設入居者生活介護

定員29人以下の介護専用特定施設(有料老人ホーム等)に入居している人に対し、入浴・排泄・食事等の介護、日常生活上の支援、機能訓練等を提供します。令和7(2025)年度に住宅型有料老人ホーム・サービス付き高齢者向け住宅からの転換による整備を予定しています。

単位:千円、人

	令和5 (2023)年度 見込	令和6 (2024)年度 推計	令和7 (2025)年度 推計	令和8 (2026)年度 推計	令和22 (2040)年度 推計
地域密着型特定施設入居者生活介護					
給付費(年)	0	67,940	102,284	134,390	134,390
人数/月	0	29	44	58	58

⑧地域密着型介護老人福祉施設入所者生活介護

地域密着型施設サービス計画に基づいて、入浴・排泄・食事等の介護、日常生活上の介助、機能訓練、健康管理及び療養上の支援が受けられます。

単位:千円、人

	令和5 (2023)年度 見込	令和6 (2024)年度 推計	令和7 (2025)年度 推計	令和8 (2026)年度 推計	令和22 (2040)年度 推計
地域密着型介護老人福祉施設入所者生活介護					
給付費(年)	160,153	180,284	181,149	181,787	181,787
人数/月	50	58	58	58	58

⑨看護小規模多機能型居宅介護

「通い」「泊まり」「訪問」の3種類のサービスと「訪問看護」サービスを、一人ひとりに合わせて、介護と看護の両面から柔軟に支援が受けられるサービスです。

単位:千円、人

	令和5 (2023)年度 見込	令和6 (2024)年度 推計	令和7 (2025)年度 推計	令和8 (2026)年度 推計	令和22 (2040)年度 推計
看護小規模多機能型居宅介護					
給付費(年)	54,713	57,544	55,269	55,269	51,877
人数/月	22	22	21	21	20

(4) 居宅介護支援給付費の推計

①居宅介護支援／介護予防支援

それぞれ利用者にあった介護サービスが利用できるよう、担当ケアマネジャーが相談を受けながらケアプランを作成します。

単位:千円、人

	令和5 (2023)年度 見込	令和6 (2024)年度 推計	令和7 (2025)年度 推計	令和8 (2026)年度 推計	令和22 (2040)年度 推計
居宅介護支援					
給付費(年)	428,620	422,151	417,513	410,508	387,465
人数/月	2,450	2,418	2,389	2,350	2,219
介護予防支援					
給付費(年)	29,430	30,225	30,153	29,876	27,551
人数/月	548	547	545	540	498

(5) 施設サービス給付費の推計

①介護老人福祉施設

日常生活で常に介護が必要な人で、居宅での生活が困難な人が入所した場合、日常生活上の支援や介護サービスが受けられます。

単位:千円、人

	令和5 (2023)年度 見込	令和6 (2024)年度 推計	令和7 (2025)年度 推計	令和8 (2026)年度 推計	令和22 (2040)年度 推計
介護老人福祉施設					
給付費(年)	1,592,105	1,553,554	1,556,398	1,557,276	1,557,276
人数/月	504	497	497	497	497

②介護老人保健施設

状態の安定している人が、在宅復帰できるようリハビリテーションを中心としたケアと介護サービスを受けられます。

単位:千円、人

	令和5 (2023)年度 見込	令和6 (2024)年度 推計	令和7 (2025)年度 推計	令和8 (2026)年度 推計	令和22 (2040)年度 推計
介護老人保健施設					
給付費(年)	1,161,796	1,191,909	1,194,467	1,195,516	1,195,516
人数/月	331	339	339	339	339

③介護医療院

日常的な医学管理が必要な重介護者の受入れと看取り・終末期ケアの機能と生活施設としての機能を備える施設で、介護サービスと慢性期の医療ケアが受けられます。

単位:千円、人

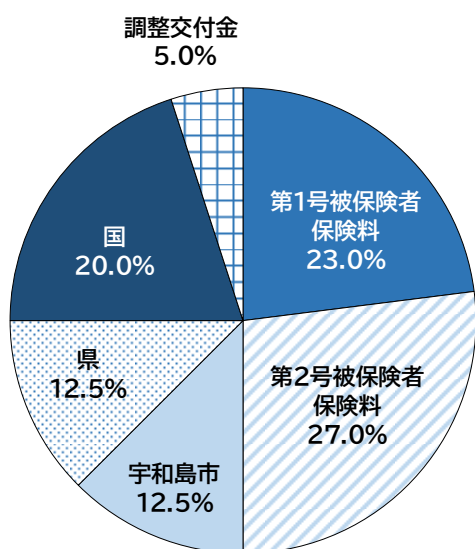
	令和5 (2023)年度 見込	令和6 (2024)年度 推計	令和7 (2025)年度 推計	令和8 (2026)年度 推計	令和22 (2040)年度 推計
介護老人保健施設					
給付費(年)	0	0	0	0	0
人数/月	0	0	0	0	0

3. 第1号被保険者の介護保険料

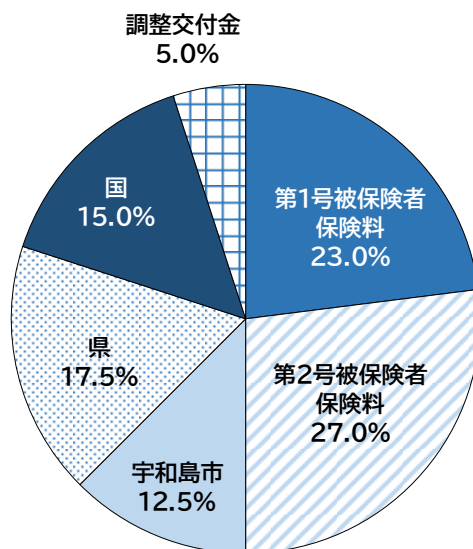
(1) 介護保険給付費の財源

第1号被保険者の総給付費に対する負担率は、第1号被保険者と第2号被保険者の人口比率によって決定します。第1号被保険者の保険料負担率は23.0%、第2号被保険者の負担率は27.0%で、従来と変更はありません。

【居宅等給付費の財源構成】



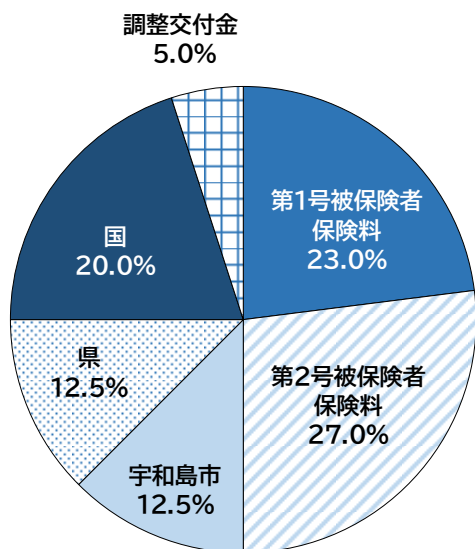
【施設等給付費の財源構成】



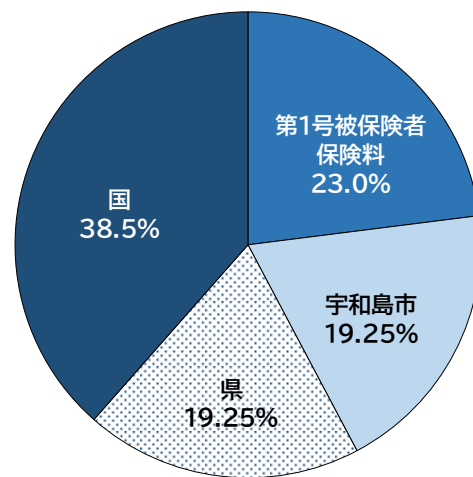
(2) 地域支援事業の財源

地域支援事業について、「介護予防・日常生活支援総合事業」は第1号被保険者と第2号被保険者ならびに公費によって負担されます。「包括的支援事業・任意事業」は第1号被保険者と公費によって負担されます。

【介護予防・日常生活支援総合事業】



【包括的支援・任意事業】



(3) 第9期の保険料基準額

第9期計画における第1号被保険者の保険料基準額は、次のとおりです。

月額保険料基準額：6,390円(年額76,700円)

※年額については、100円未満を四捨五入しています

■総給付費の算出

単位：円

	令和6(2024)年度 推計	令和7(2025)年度 推計	令和8(2026)年度 推計
標準給付見込額(A) ①+②+③+④+⑤	9,479,513,981	9,495,822,217	9,458,265,951
①総給付費	8,960,400,000	8,977,399,000	8,943,276,000
②特定入所者介護サービス費等給付額 (財政影響額調整後)	254,891,235	254,558,197	252,872,382
③高額介護サービス費等給付額 (財政影響額調整後)	224,871,950	224,615,326	223,127,807
④高額医療合算介護サービス費等給付額	29,465,690	29,389,998	29,195,362
⑤算定対象審査支払手数料	9,885,106	9,859,696	9,794,400
地域支援事業費(B) ⑥+⑦+⑧	466,435,745	464,946,724	460,107,407
⑥介護予防・日常生活支援総合事業費	305,156,459	304,182,298	301,016,268
⑦包括的支援事業(地域包括支援センターの運営)及び任意事業費	113,531,393	113,168,961	111,991,063
⑧包括的支援事業(社会保障充実分)	47,747,893	47,595,465	47,100,076
保険料対象総額(C) (A)+(B)	9,945,949,726	9,960,768,941	9,918,373,358
3年間総費用額	29,825,092,025		

※各費用の見込みには端数が含まれるため、3年間総費用額と一致しない場合があります

(4) 所得段階別保険料

所得段階		基準額に対する割合	金額 (円/年)	
第1段階	・生活保護受給者 ・老齢福祉年金受給者で、世帯全員が市町村民税非課税の人 ・世帯全員が市町村民税非課税で、前年の課税年金収入額とその他の合計所得金額の合計が 80 万円以下の人	0.455 (0.285) ※	34,900 (21,900)	
第2段階	世帯全員が市町村民税非課税の人	前年の課税年金収入額とその他の合計所得金額の合計が 80 万円を超え 120 万円以下の人	0.685 (0.485) ※	52,500 (37,200)
第3段階		前年の課税年金収入額とその他の合計所得金額の合計が 120 万円を超えている人	0.690 (0.685) ※	52,900 (52,500)
第4段階	世帯の誰かに市町村民税が課税されているが、本人は市町村民税非課税の人	前年の課税年金収入額とその他の合計所得金額の合計が 80 万円以下の人	0.900	69,000
第5段階		前年の課税年金収入額とその他の合計所得金額の合計が 80 万円を超えている人	1.000 【基準額】	76,700
第6段階	本人が市町村民税課税の人	前年の合計所得金額の合計が 120 万円未満の人	1.200	92,000
第7段階		前年の合計所得金額が 120 万円以上 210 万円未満の人	1.300	99,700
第8段階		前年の合計所得金額が 210 万円以上 320 万円未満の人	1.500	115,000
第9段階		前年の合計所得金額が 320 万円以上 420 万円未満の人	1.700	130,300
第10段階		前年の合計所得金額が 420 万円以上 520 万円未満の人	1.900	145,700
第11段階		前年の合計所得金額が 520 万円以上 620 万円未満の人	2.100	161,000
第12段階		前年の合計所得金額が 620 万円以上 720 万円未満の人	2.300	176,400
第13段階		前年の合計所得金額が 720 万円以上の人	2.400	184,000

※低所得者の軽減強化として、第1段階から第3段階は別枠の公費による負担軽減が実施されています