

宇和島市遊子地区 水温情報 R8 - Y1号

令和8年1月5日

宇和島市水産課

宇和島市遊子矢の浦地先の水深1m水温、毎日午前9時の測定値

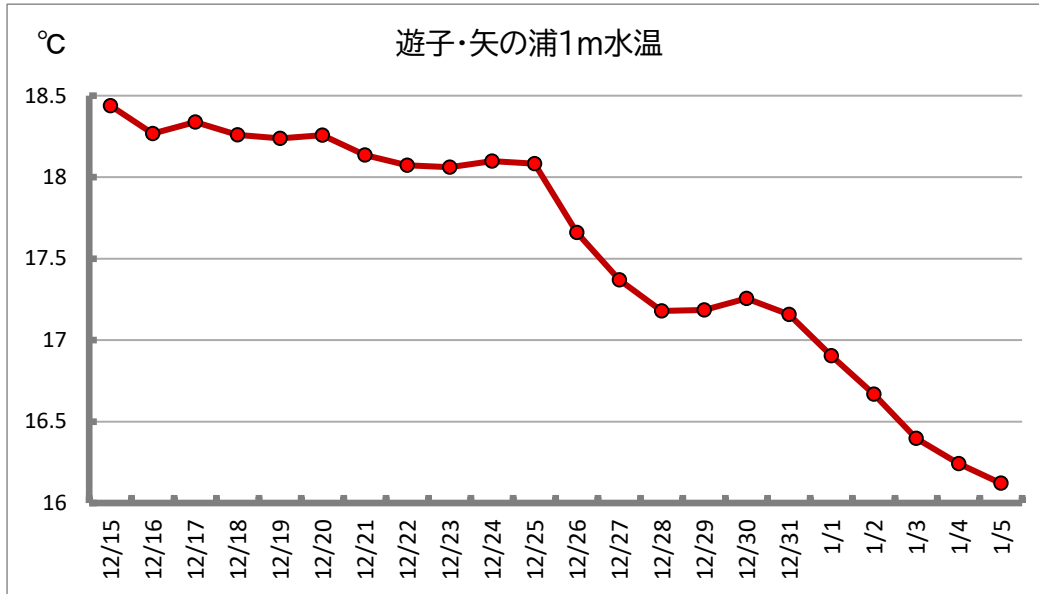
2025年1月1日以前は基本的に週3回測定

1. 測定期間 2025/12/15~2026/1/5

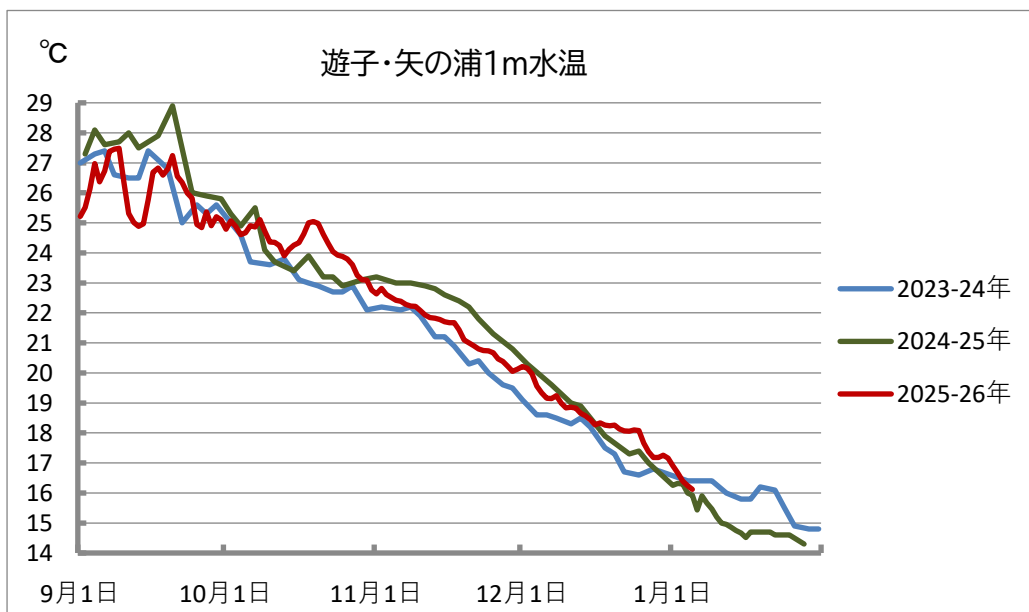
12月15日 → 18.4℃

25日 → 18.1℃

1月5日 → 16.1℃



2. 測定期間 9月~1月 (2023~26年)



1m 水温 月平均値 (°C)

	9月	10月	11月	12月	1月
2023-24年	26.4	23.3	21.0	17.9	15.7
2024-25年	27.3	23.9	22.4	18.4	15.0
2025-26年	26.0	24.3	21.5	18.5	16.1

宇和島市遊子地区 水温情報 R8 - Y2号

令和8年1月16日

宇和島市水産課

宇和島市遊子矢の浦地先の水深1m水温、毎日午前9時の測定値

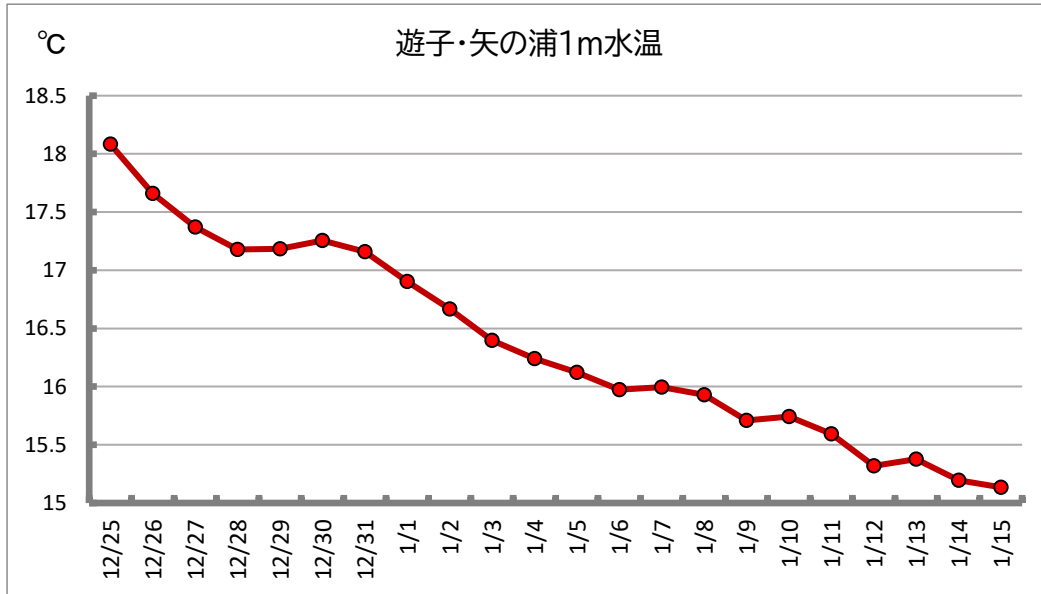
2025年1月1日以前は基本的に週3回測定

1. 測定期間 2025/12/25~2026/1/15

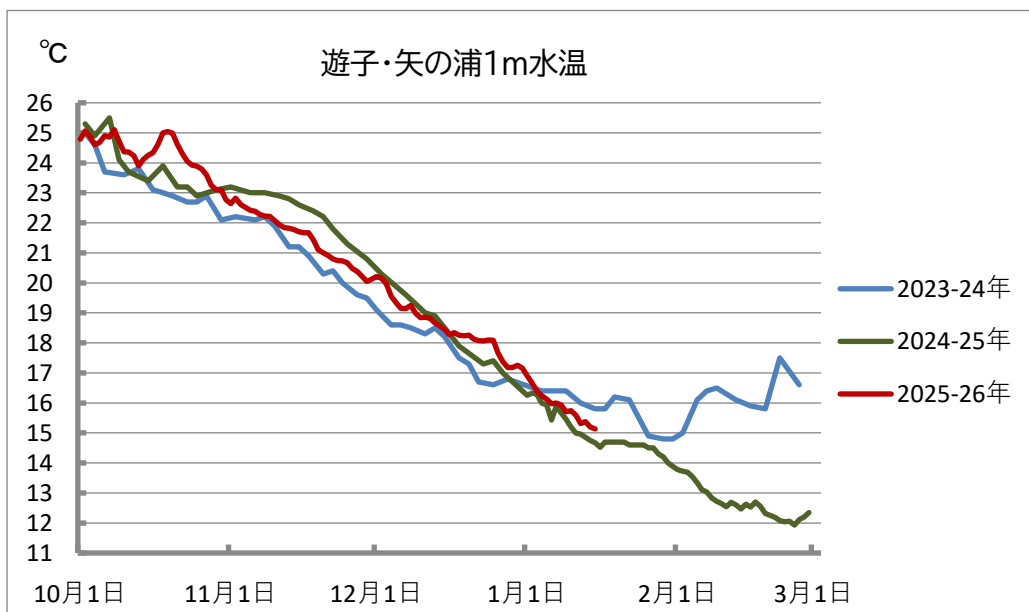
12月25日 → 18.1℃

1月4日 → 16.2℃

15日 → 15.1℃



2. 測定期間 10月~2月 (2023~26年)



1m 水温 月平均値 (°C)

	10月	11月	12月	1月	2月
2023-24年	23.3	21.0	17.9	15.7	16.2
2024-25年	23.9	22.4	18.4	15.0	12.7
2025-26年	24.3	21.5	18.5		

宇和島市遊子地区 水温情報 R8 - Y3号

令和8年2月2日

宇和島市水産課

宇和島市遊子矢の浦地先の水深1m水温、毎日午前9時の測定値

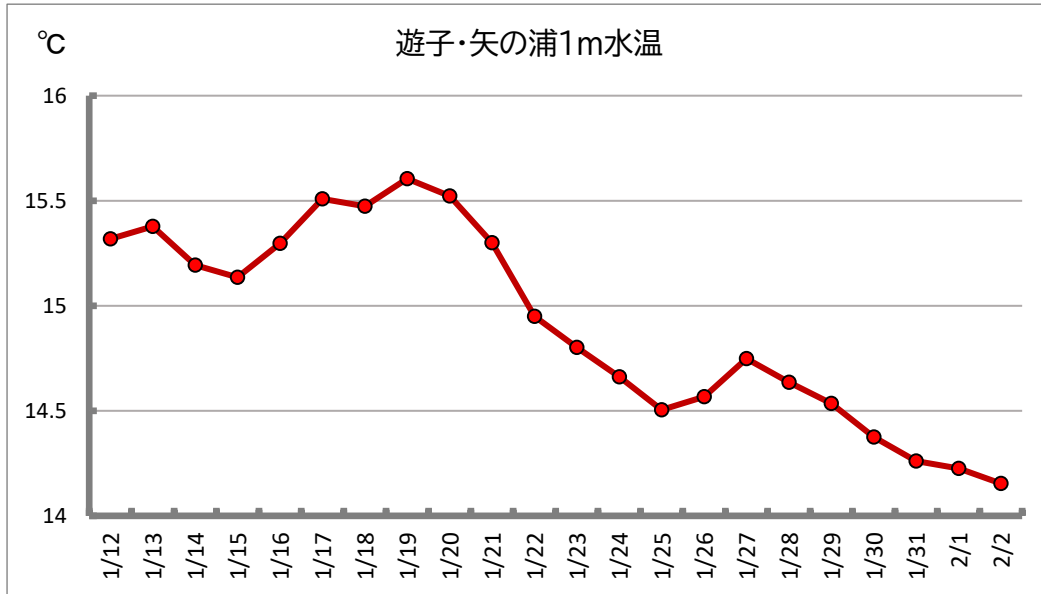
2025年1月1日以前は基本的に週3回測定

1. 測定期間 2026/1/12~2/2

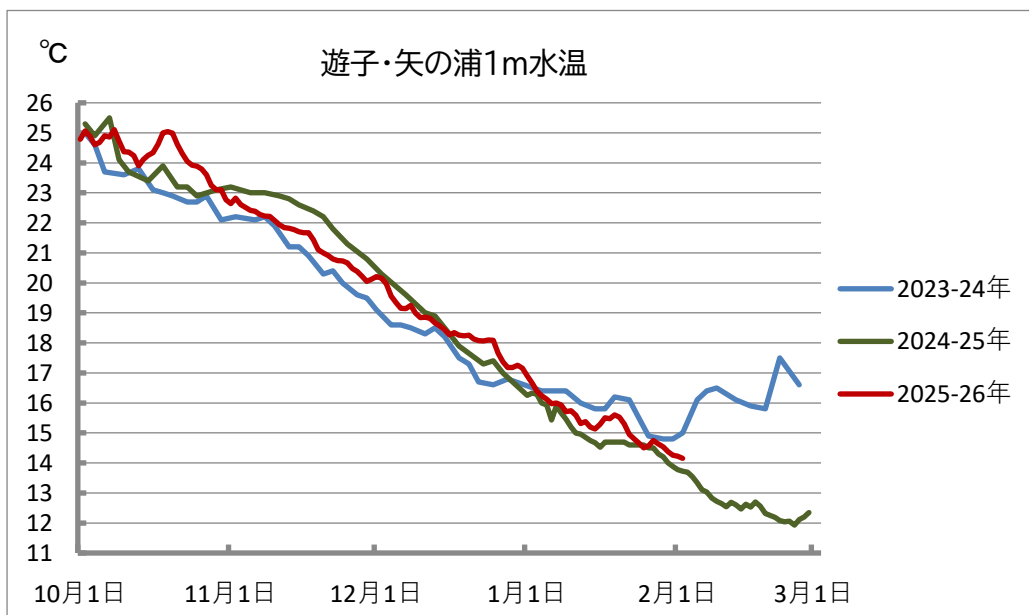
1月12日 → 15.3℃

22日 → 14.9℃

2月2日 → 14.2℃



2. 測定期間 10月~2月 (2023~26年)



1m 水温 月平均値 (°C)

	10月	11月	12月	1月	2月
2023-24年	23.3	21.0	17.9	15.7	16.2
2024-25年	23.9	22.4	18.4	15.0	12.7
2025-26年	24.3	21.5	18.5	15.4	

宇和島市遊子地区 水温情報 R8 - Y4号

令和8年2月16日

宇和島市水産課

宇和島市遊子矢の浦地先の水深1m水温、毎日午前9時の測定値

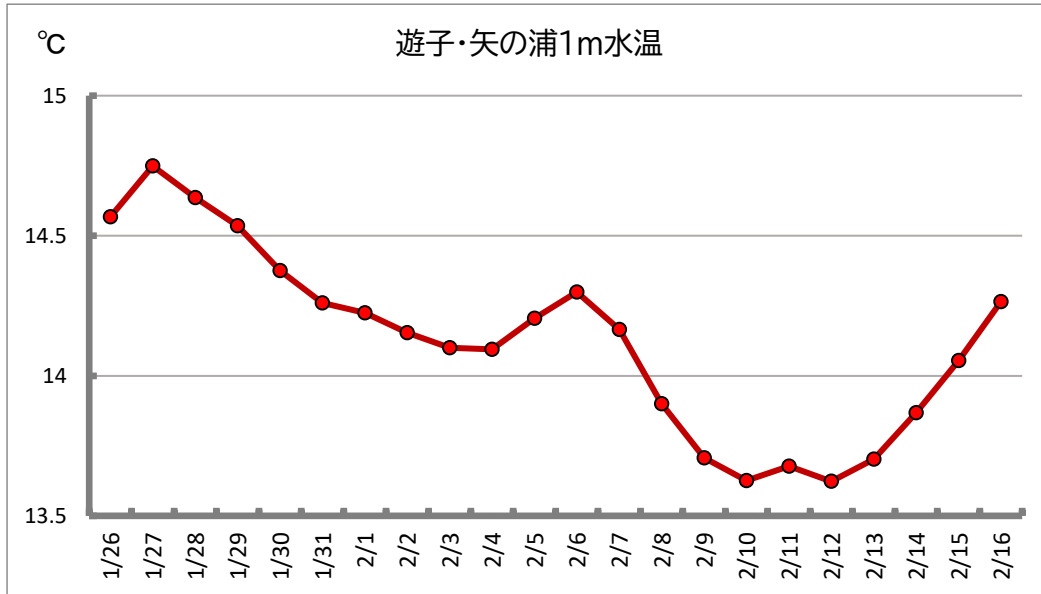
2025年1月1日以前は基本的に週3回測定

1. 測定期間 2026/1/26~2/16

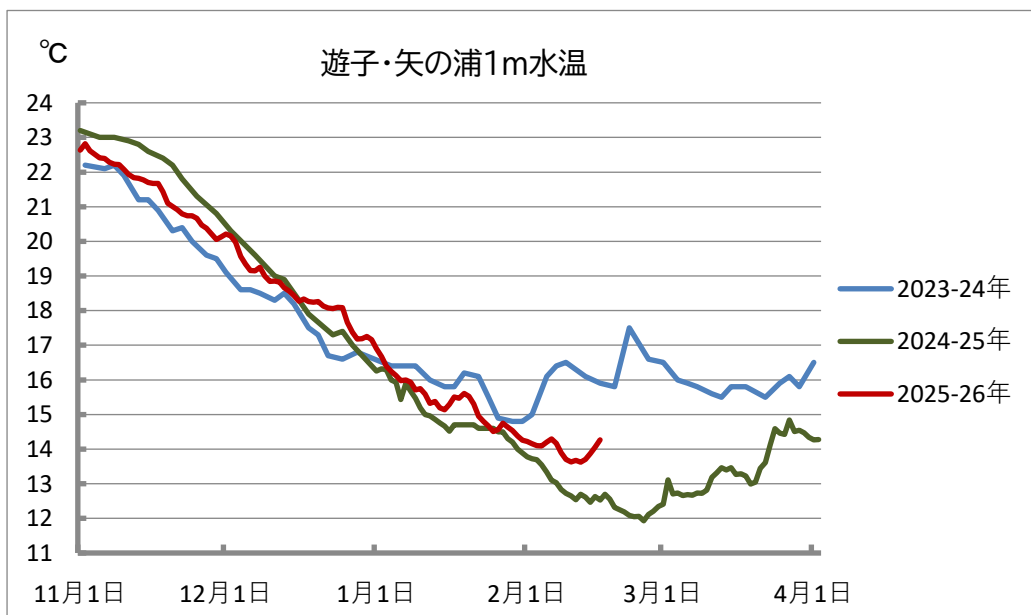
1月26日 → 14.6℃

2月5日 → 14.2℃

16日 → 14.3℃



2. 測定期間 11月~3月 (2023~26年)



1m 水温 月平均値 (°C)

	11月	12月	1月	2月	3月
2023-24年	21.0	17.9	15.7	16.2	15.9
2024-25年	22.4	18.4	15.0	12.7	13.5
2025-26年	21.5	18.5	15.4		

宇和島市遊子地区 水温情報 R8 - Y5号

令和8年3月5日

宇和島市水産課

宇和島市遊子矢の浦地先の水深1m水温、毎日午前9時の測定値

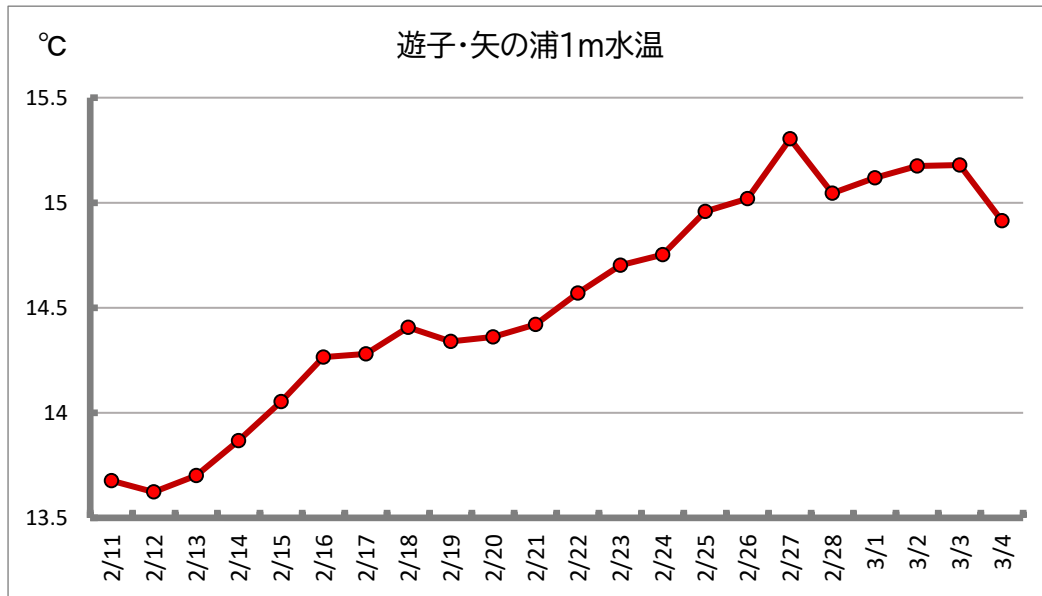
2025年1月1日以前は基本的に週3回測定

1. 測定期間 2026/2/11~3/4

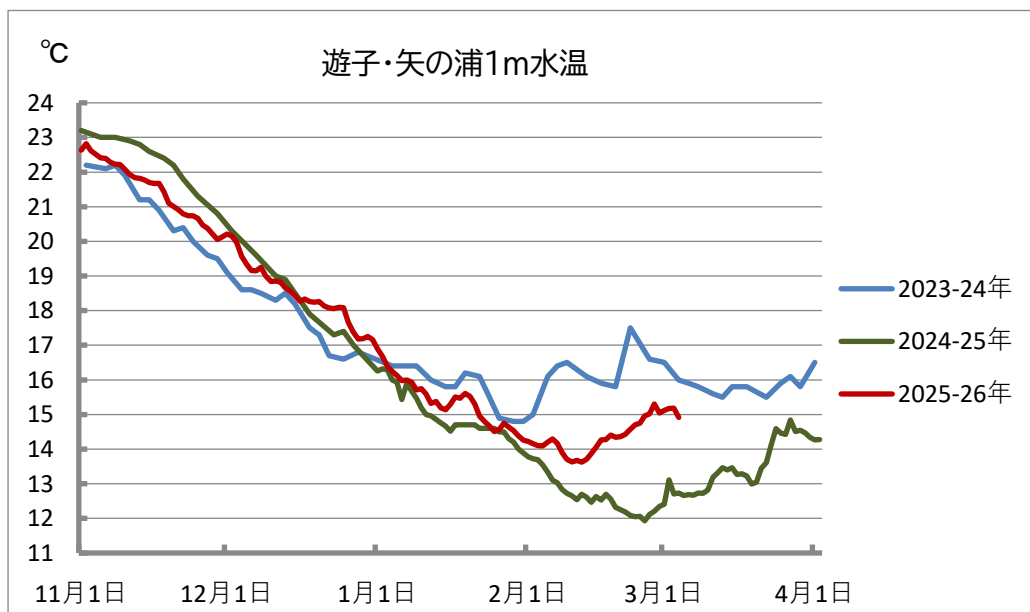
2月11日 → 13.7℃

21日 → 14.4℃

3月4日 → 14.9℃



2. 測定期間 11月~3月 (2023~26年)



1m 水温 月平均値

(°C)

	11月	12月	1月	2月	3月
2023-24年	21.0	17.9	15.7	16.2	15.9
2024-25年	22.4	18.4	15.0	12.7	13.5
2025-26年	21.5	18.5	15.4	14.3	

宇和島市遊子地区 水温情報 R8 - Y6号

令和8年3月18日

宇和島市水産課

宇和島市遊子矢の浦地先の水深1m水温、毎日午前9時の測定値

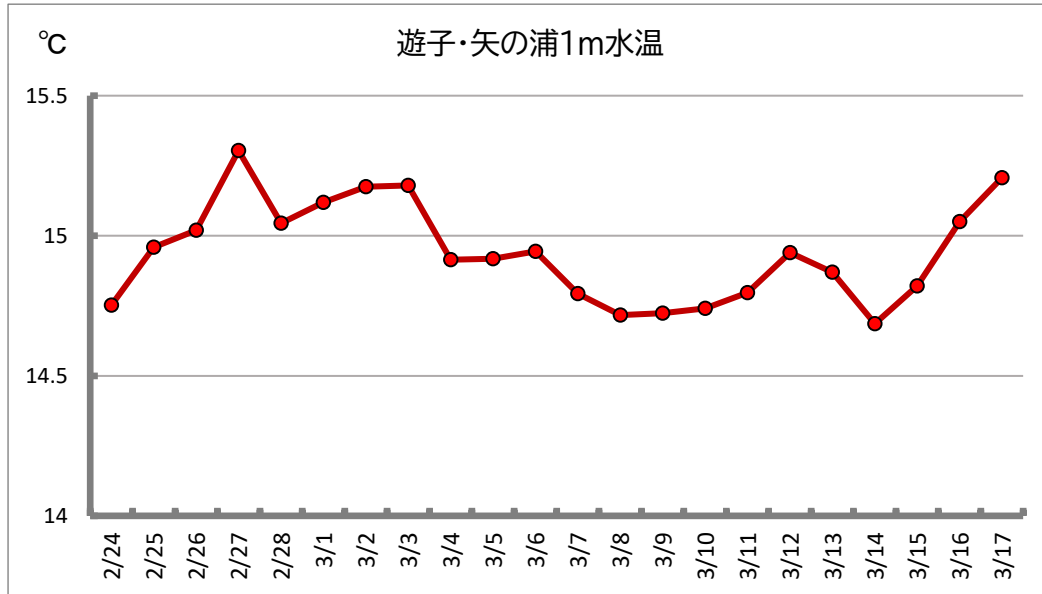
2025年1月1日以前は基本的に週3回測定

1. 測定期間 2026/2/24~3/17

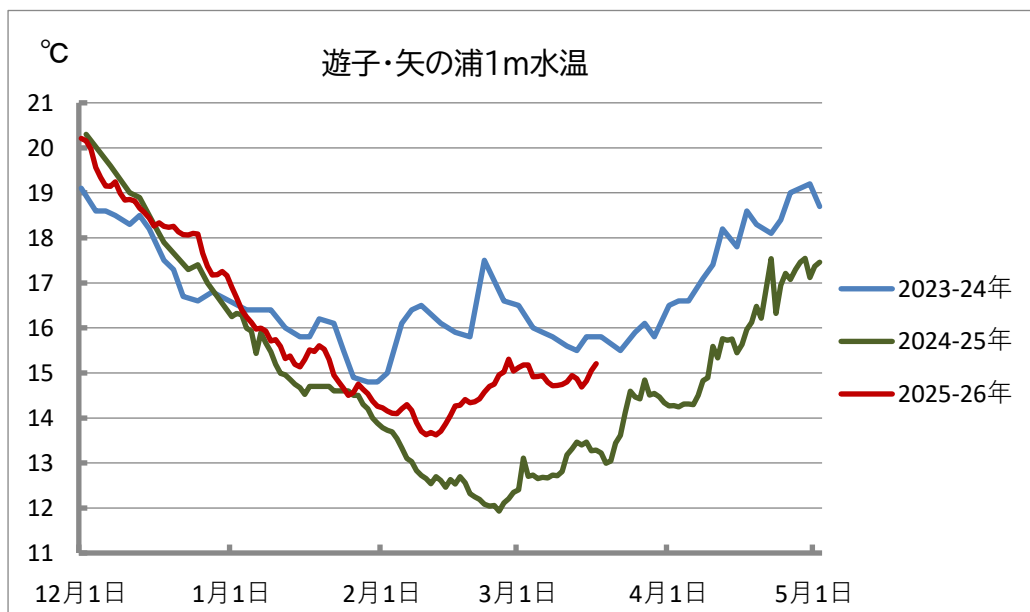
2月24日 → 14.8℃

3月6日 → 14.9℃

17日 → 15.2℃



2. 測定期間 12月~4月 (2023~26年)



1m 水温 月平均値 (°C)

	12月	1月	2月	3月	4月
2023-24年	17.9	15.7	16.2	15.9	17.8
2024-25年	18.4	15.0	12.7	13.5	15.8
2025-26年	18.5	15.4	14.3		

宇和島市遊子地区 水温情報 R8 - Y7号

令和8年4月3日

宇和島市水産課

宇和島市遊子矢の浦地先の水深1m水温、毎日午前9時の測定値

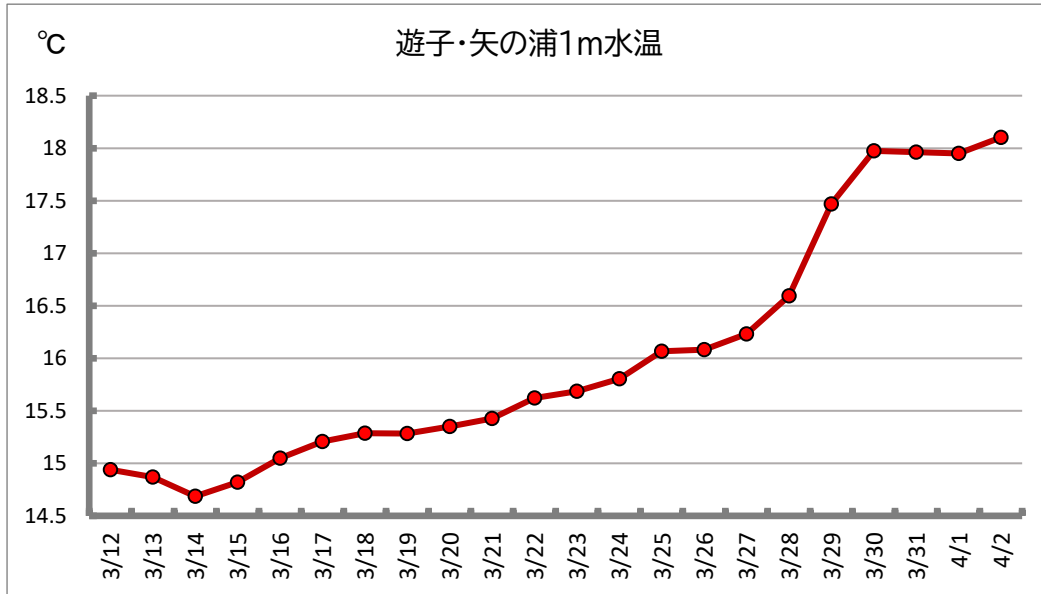
2025年1月1日以前は基本的に週3回測定

1. 測定期間 2026/3/12~4/2

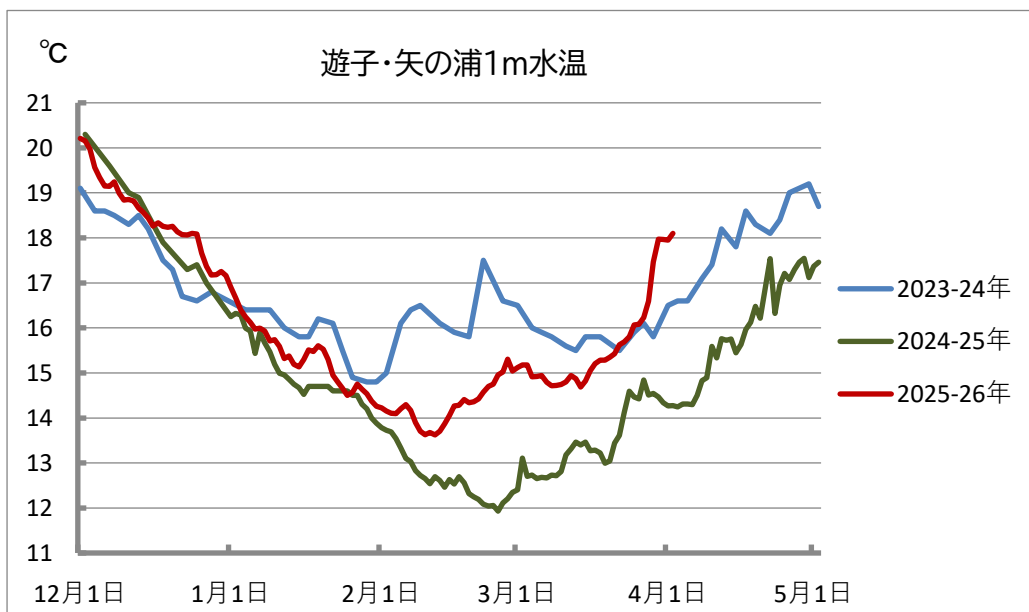
3月12日 → 14.8℃

22日 → 15.6℃

4月2日 → 18.1℃



2. 測定期間 12月~4月 (2023~26年)



1m 水温 月平均値

(°C)

	12月	1月	2月	3月	4月
2023-24年	17.9	15.7	16.2	15.9	17.8
2024-25年	18.4	15.0	12.7	13.5	15.8
2025-26年	18.5	15.4	14.3	15.5	

宇和島市遊子地区 水温情報 R8 - Y8号

令和8年4月15日

宇和島市水産課

宇和島市遊子矢の浦地先の水深1m水温、毎日午前9時の測定値

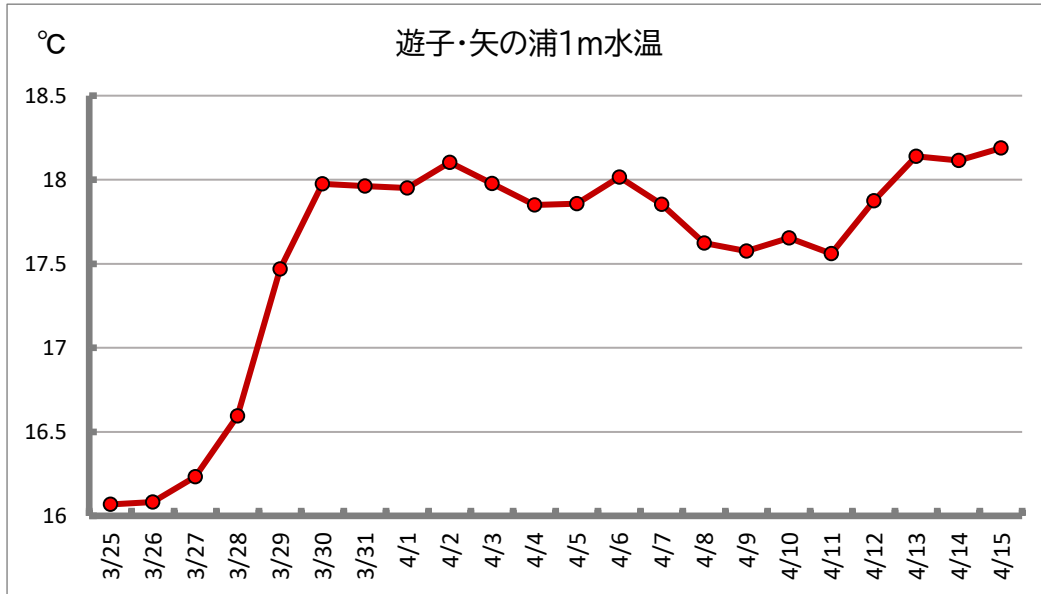
2025年1月1日以前は基本的に週3回測定

1. 測定期間 2026/3/25~4/15

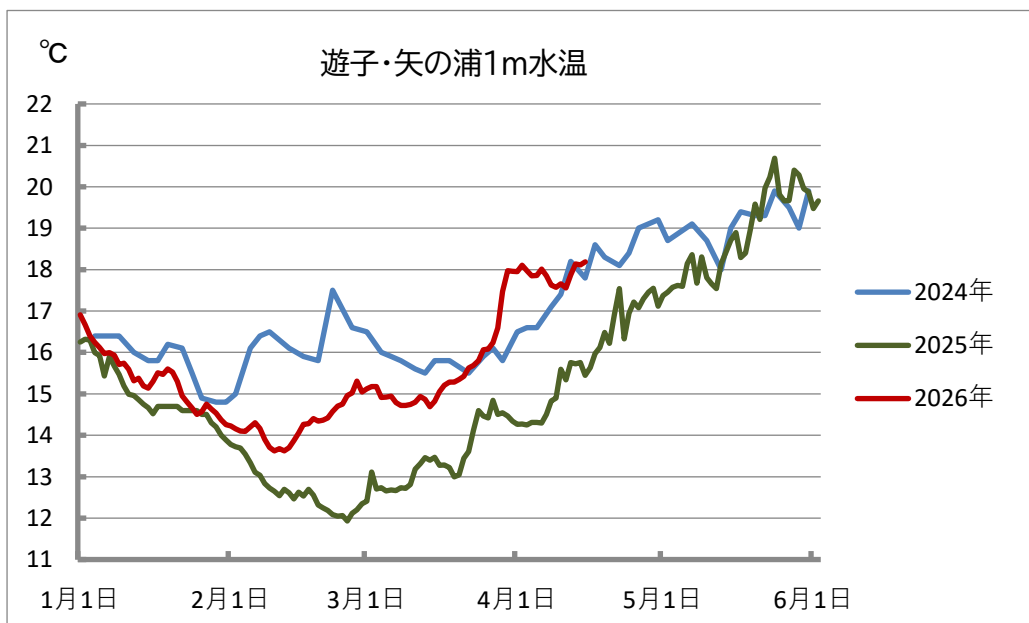
3月25日 → 16.1℃

4月4日 → 17.9℃

15日 → 18.2℃



2. 測定期間 1月~5月 (2024~26年)



1m 水温 月平均値 (°C)

	1月	2月	3月	4月	5月
2024年	15.7	16.2	15.9	17.8	19.2
2025年	15.0	12.7	13.5	15.8	18.8
2026年	15.4	14.3	15.5		

宇和島市遊子地区 水温情報 R8 - Y9号

令和8年5月1日

宇和島市水産課

宇和島市遊子矢の浦地先の水深1m水温、毎日午前9時の測定値

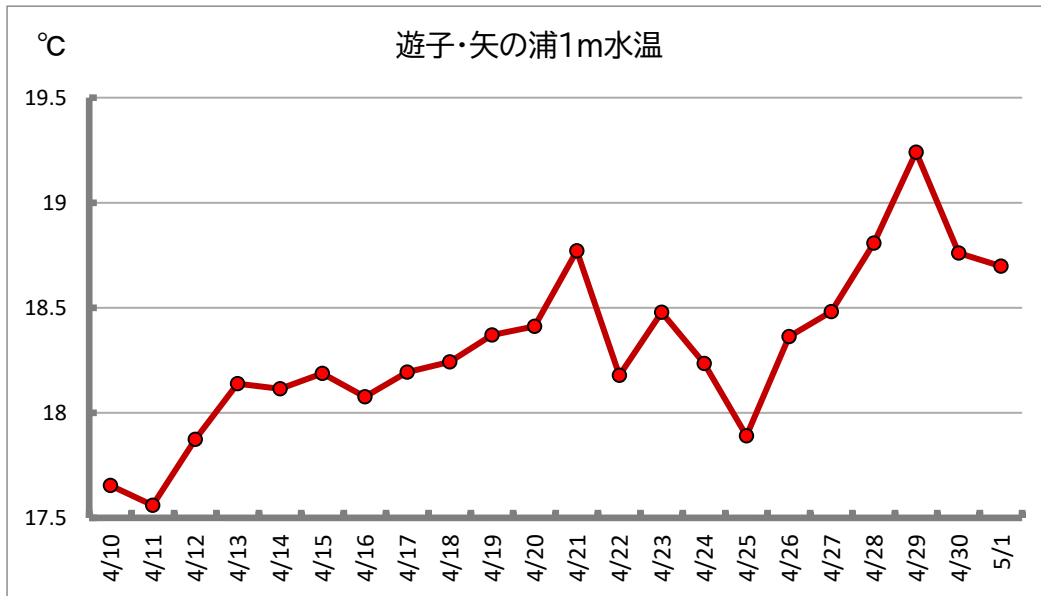
2025年1月1日以前は基本的に週3回測定

1. 測定期間 2026/4/10~5/1

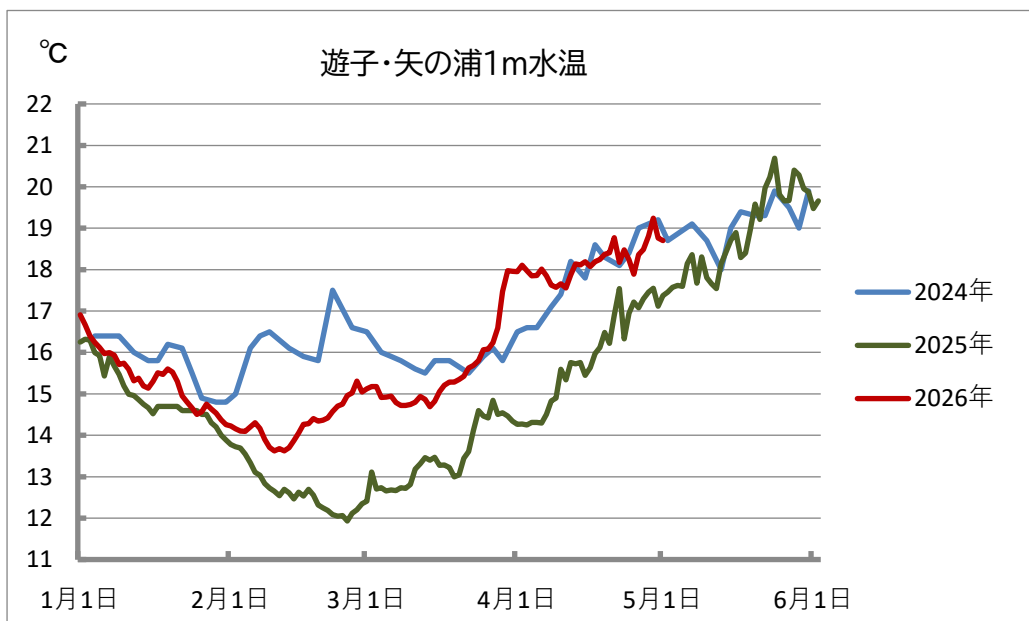
4月10日 → 17.7℃

20日 → 18.4℃

5月1日 → 18.7℃



2. 測定期間 1月~5月 (2024~26年)



1m 水温 月平均値 (°C)

	1月	2月	3月	4月	5月
2024年	15.7	16.2	15.9	17.8	19.2
2025年	15.0	12.7	13.5	15.8	18.8
2026年	15.4	14.3	15.5	18.2	

宇和島市遊子地区 水温情報 R8 - Y10号

令和8年5月18日

宇和島市水産課

宇和島市遊子矢の浦地先の水深1m水温、毎日午前9時の測定値

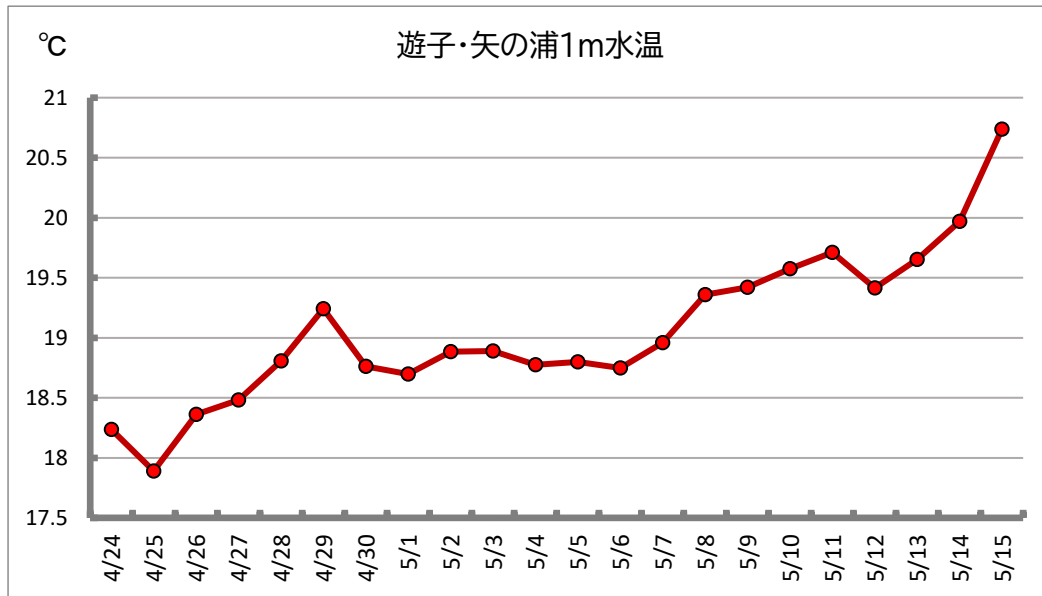
2025年1月1日以前は基本的に週3回測定

1. 測定期間 2026/4/24~5/15

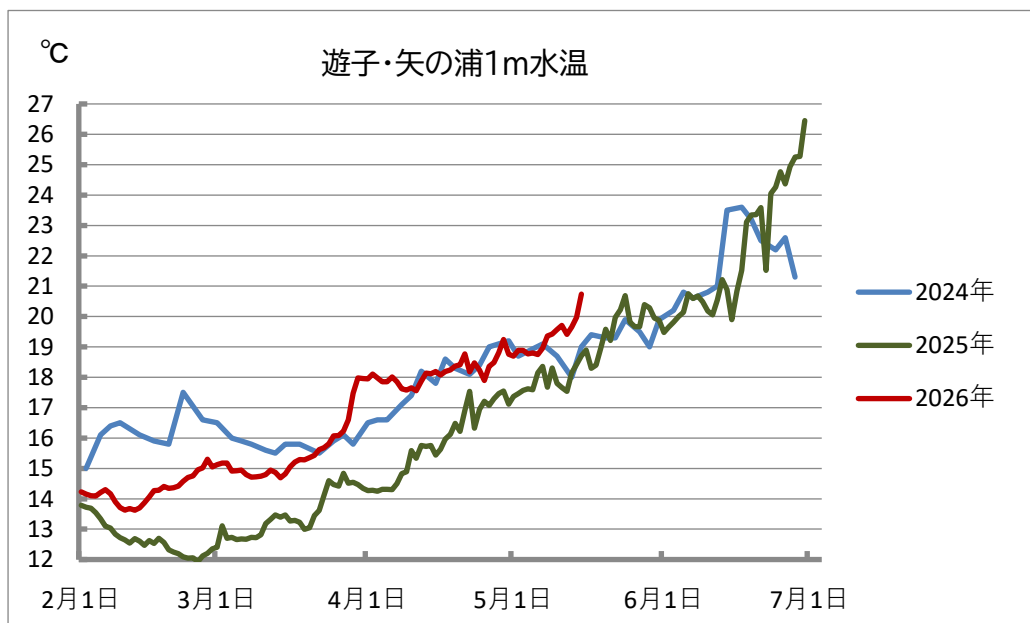
4月24日 → 18.2℃

5月4日 → 18.8℃

15日 → 20.7℃



2. 測定期間 2月~6月 (2024~26年)



1m 水温 月平均値

(°C)

	2月	3月	4月	5月	6月
2024年	16.2	15.9	17.8	19.2	21.9
2025年	12.7	13.5	15.8	18.8	22.0
2026年	14.3	15.5	18.2		

宇和島市遊子地区 水温情報 R8 - Y11号

令和8年6月1日

宇和島市水産課

宇和島市遊子矢の浦地先の水深1m水温、毎日午前9時の測定値

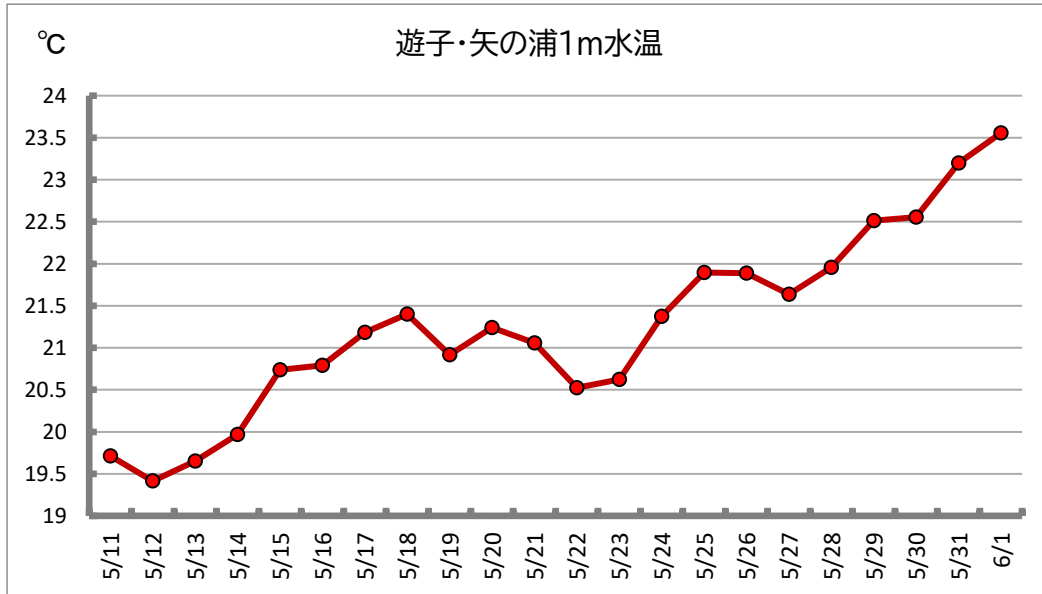
2025年1月1日以前は基本的に週3回測定

1. 測定期間 2026/5/11~6/1

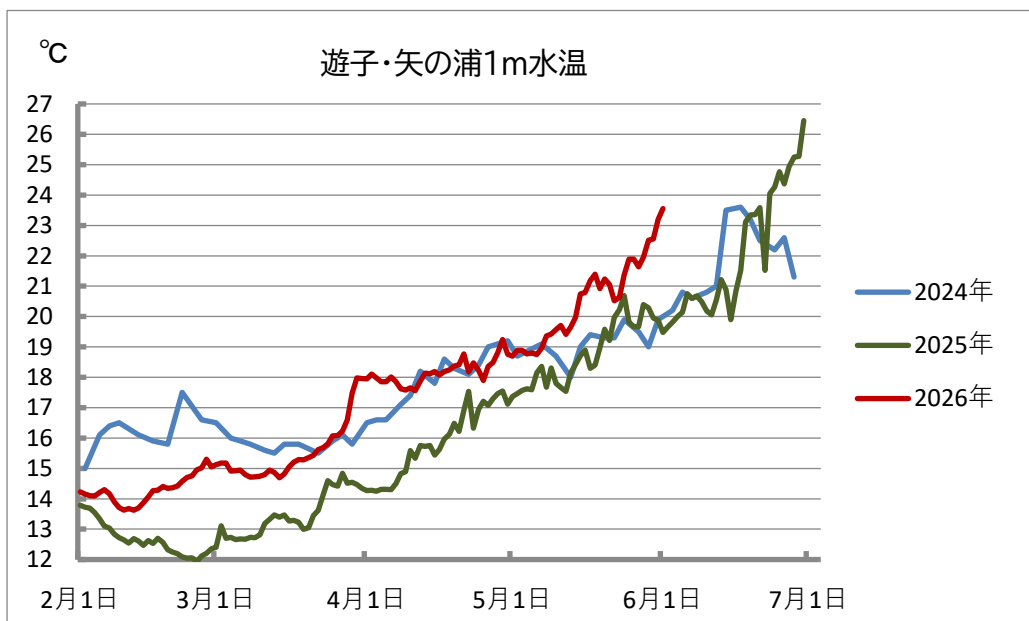
5月11日 → 19.7℃

21日 → 21.1℃

6月1日 → 23.6℃



2. 測定期間 2月~6月 (2024~26年)



1m 水温 月平均値 (°C)

	2月	3月	4月	5月	6月
2024年	16.2	15.9	17.8	19.2	21.9
2025年	12.7	13.5	15.8	18.8	22.0
2026年	14.3	15.5	18.2	20.5	

宇和島市遊子地区 水温情報 R8 - Y12号

令和8年6月15日

宇和島市水産課

宇和島市遊子矢の浦地先の水深1m水温、毎日午前9時の測定値

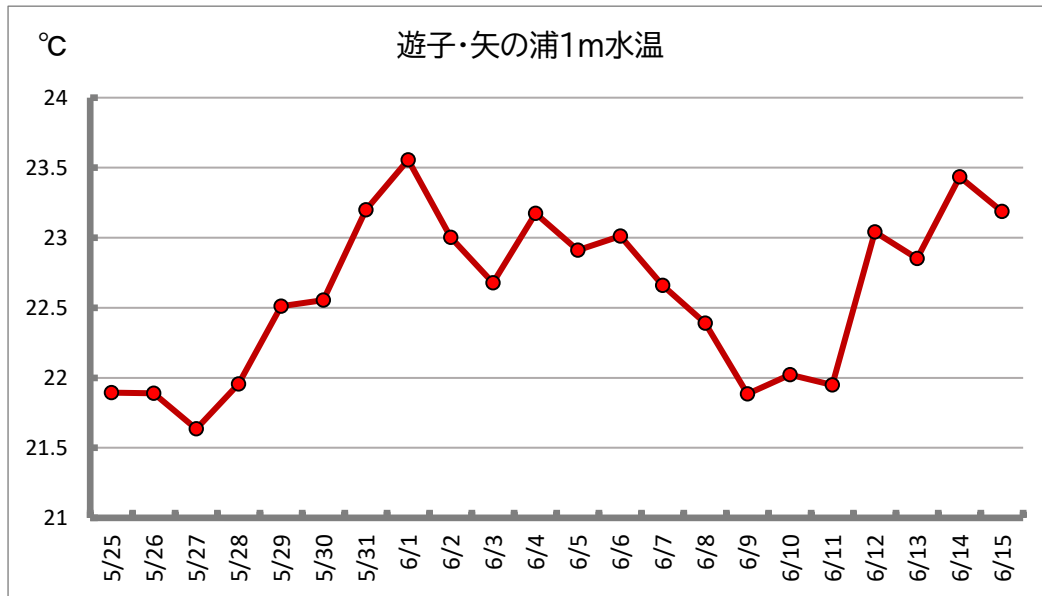
2025年1月1日以前は基本的に週3回測定

1. 測定期間 2026/5/25~6/15

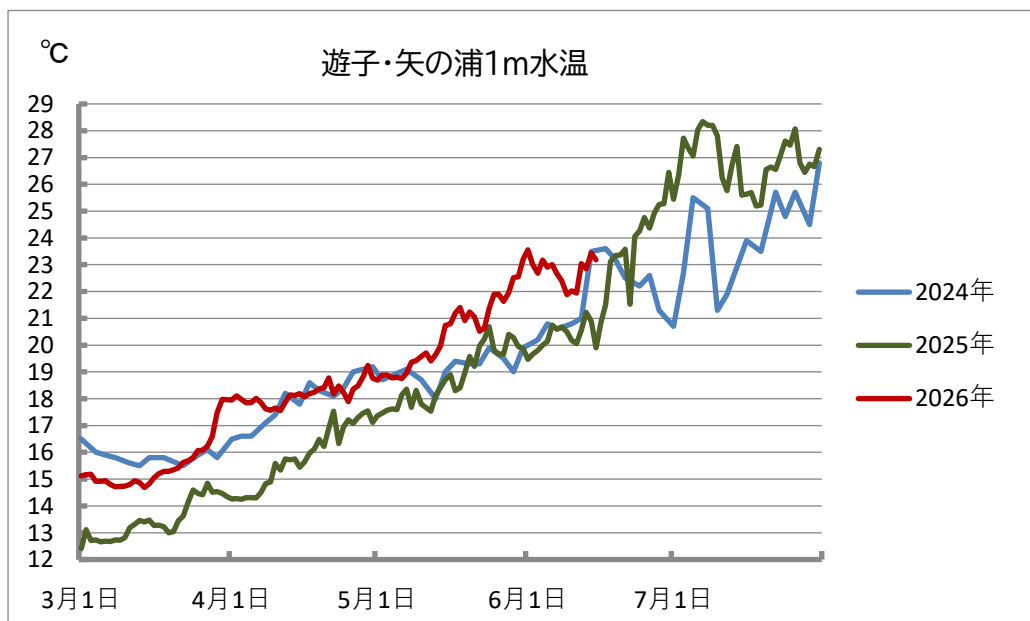
5月25日 → 21.9℃

6月4日 → 23.2℃

15日 → 23.2℃



2. 測定期間 3月~7月 (2024~26年)



1m 水温 月平均値

(°C)

	3月	4月	5月	6月	7月
2024年	15.9	17.8	19.2	21.9	24.0
2025年	13.5	15.8	18.8	22.0	26.8
2026年	15.5	18.2	20.5		