

# 宇和島市蔭淵地区 水温情報 R8 - K1号

令和8年1月5日

宇和島市水産課

宇和島市蔭淵大島地先の水深1m水温、毎日午前9時の測定値

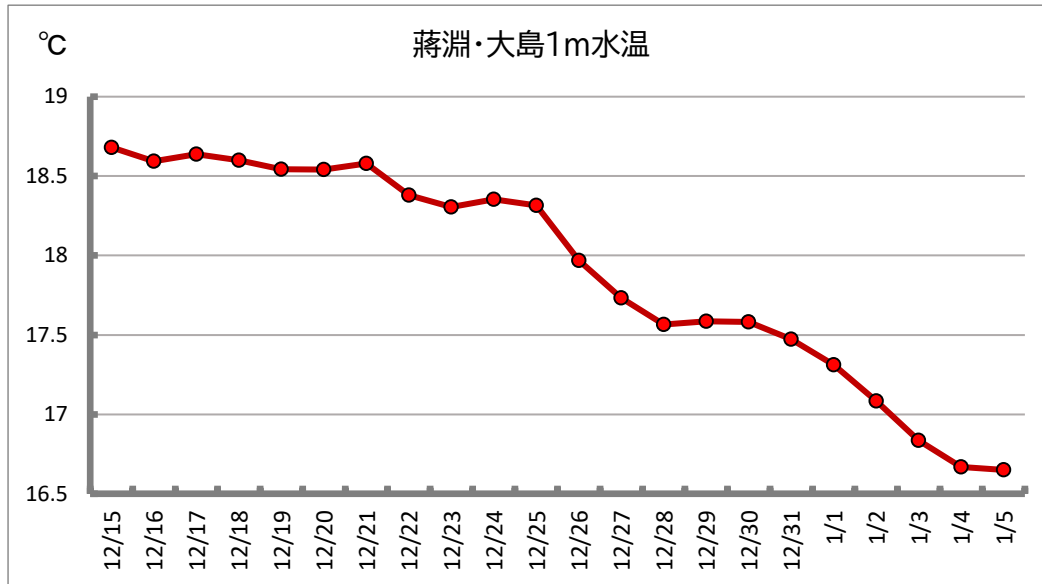
2025年1月1日以前は基本的に週3回測定

## 1. 測定期間 2025/12/15~2026/1/5

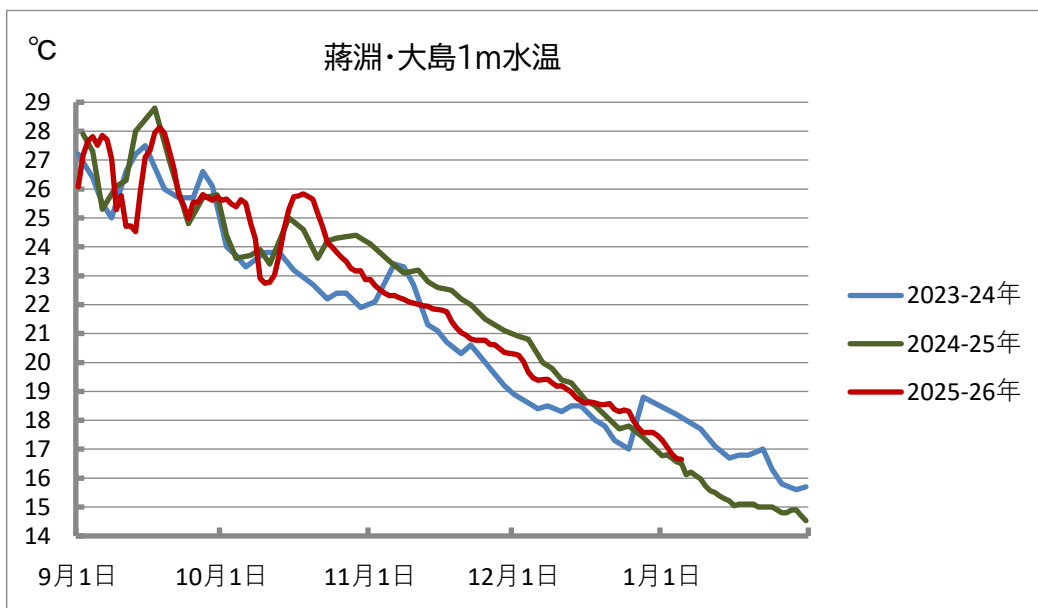
12月15日 → 18.7°C

25日 → 18.3°C

1月5日 → 16.7°C



## 2. 測定期間 9月~1月 (2023~26年)



1m 水温 月平均値 (°C)

	9月	10月	11月	12月	1月
2023-24年	26.3	23.0	21.2	18.2	16.7
2024-25年	26.6	24.1	22.6	19.1	15.5
2025-26年	26.4	24.4	21.6	18.8	

# 宇和島市蔭淵地区 水温情報 R8 - K2 号

令和8年1月16日

宇和島市水産課

宇和島市蔭淵大島地先の水深1m水温、毎日午前9時の測定値

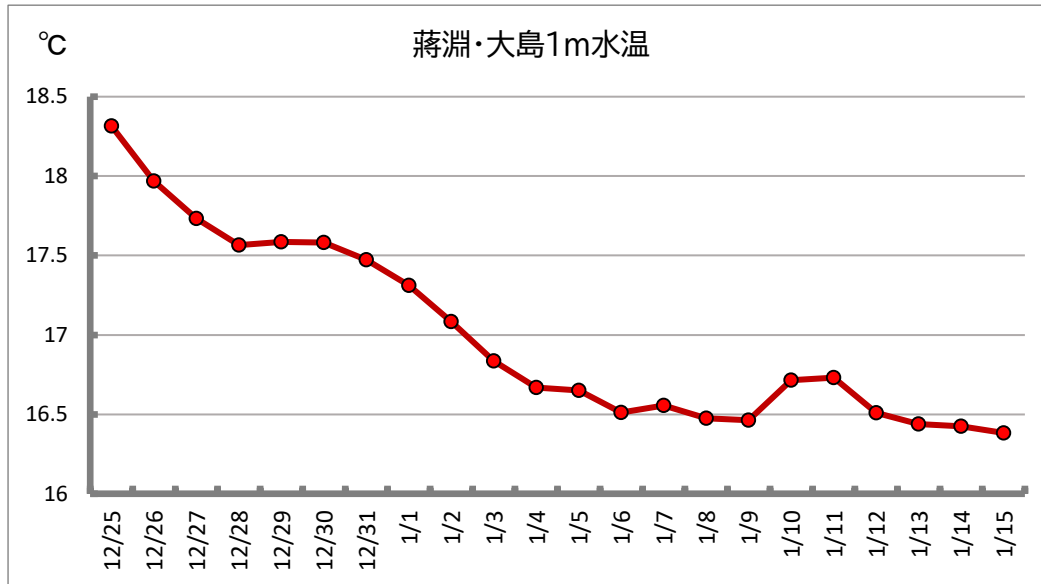
2025年1月1日以前は基本的に週3回測定

## 1. 測定期間 2025/12/25~2026/1/15

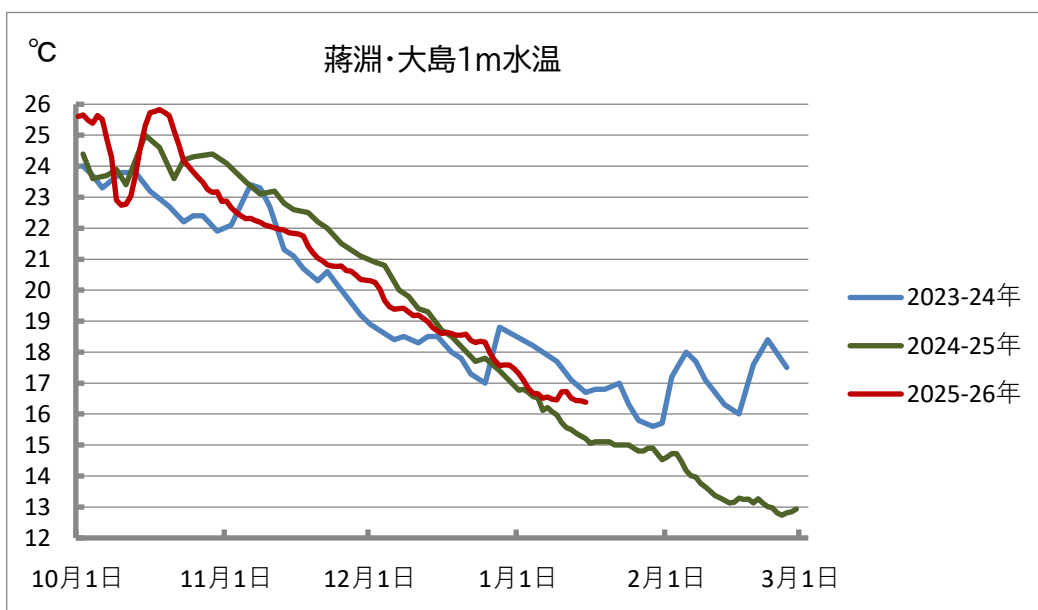
12月25日 → 18.3℃

1月4日 → 16.7℃

15日 → 16.4℃



## 2. 測定期間 10月~2月 (2023~26年)



1m 水温 月平均値 (°C)

	10月	11月	12月	1月	2月
2023-24年	23.0	21.2	18.2	16.7	17.3
2024-25年	24.1	22.6	19.1	15.5	13.5
2025-26年	24.4	21.6	18.8		

# 宇和島市蔭淵地区 水温情報 R8 - K3号

令和8年2月2日  
宇和島市水産課

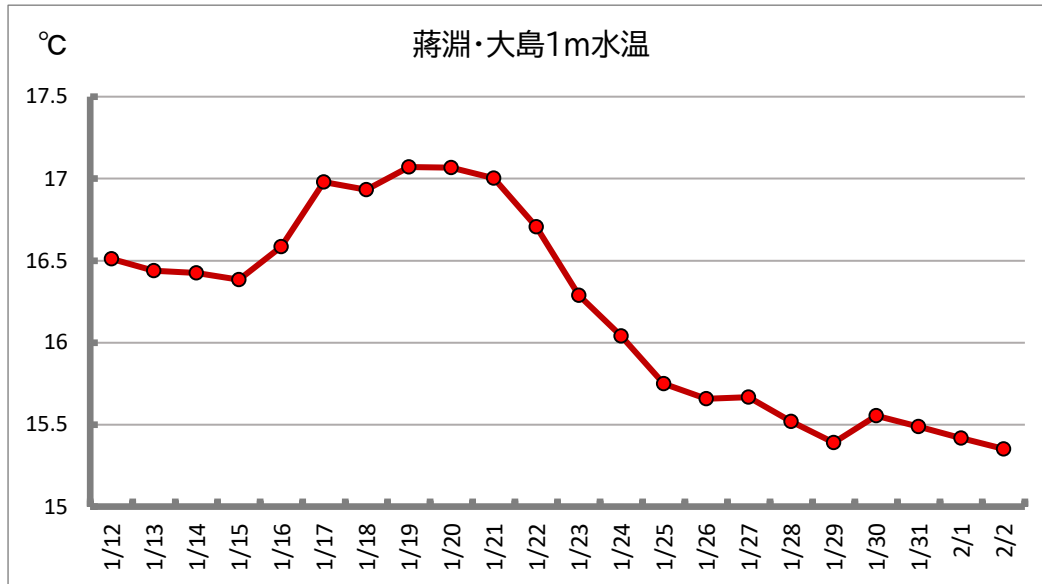
宇和島市蔭淵大島地先の水深1m水温、毎日午前9時の測定値  
2025年1月1日以前は基本的に週3回測定

## 1. 測定期間 2026/1/12~2/2

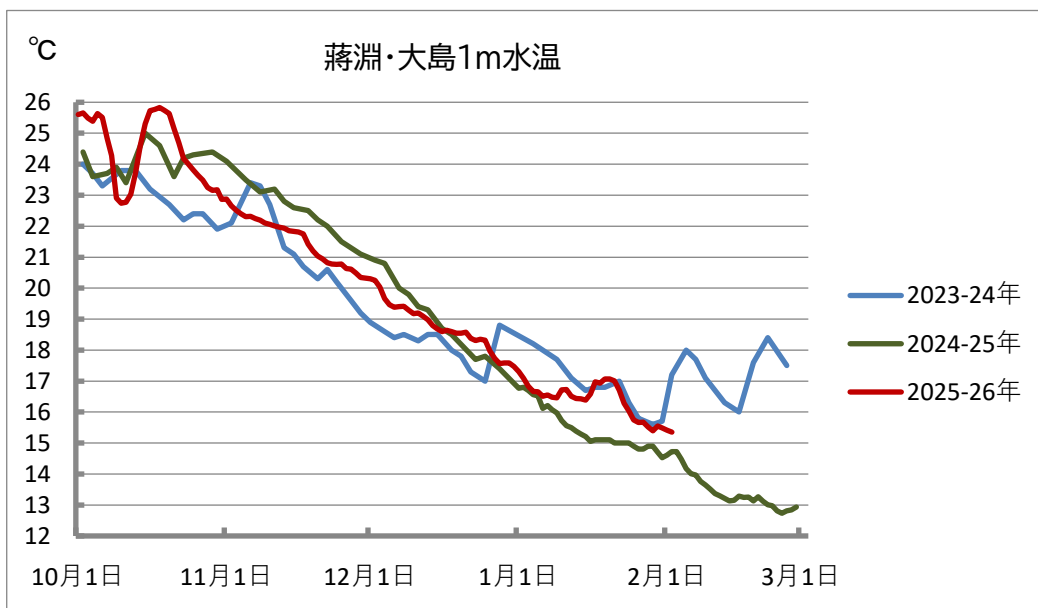
1月12日 → 16.5℃

22日 → 16.7℃

2月2日 → 15.4℃



## 2. 測定期間 10月~2月 (2023~26年)



1m 水温 月平均値 (°C)

	10月	11月	12月	1月	2月
2023-24年	23.0	21.2	18.2	16.7	17.3
2024-25年	24.1	22.6	19.1	15.5	13.5
2025-26年	24.4	21.6	18.8	16.4	

# 宇和島市蔭淵地区 水温情報 R8 - K4 号

令和8年2月16日

宇和島市水産課

宇和島市蔭淵大島地先の水深1m水温、毎日午前9時の測定値

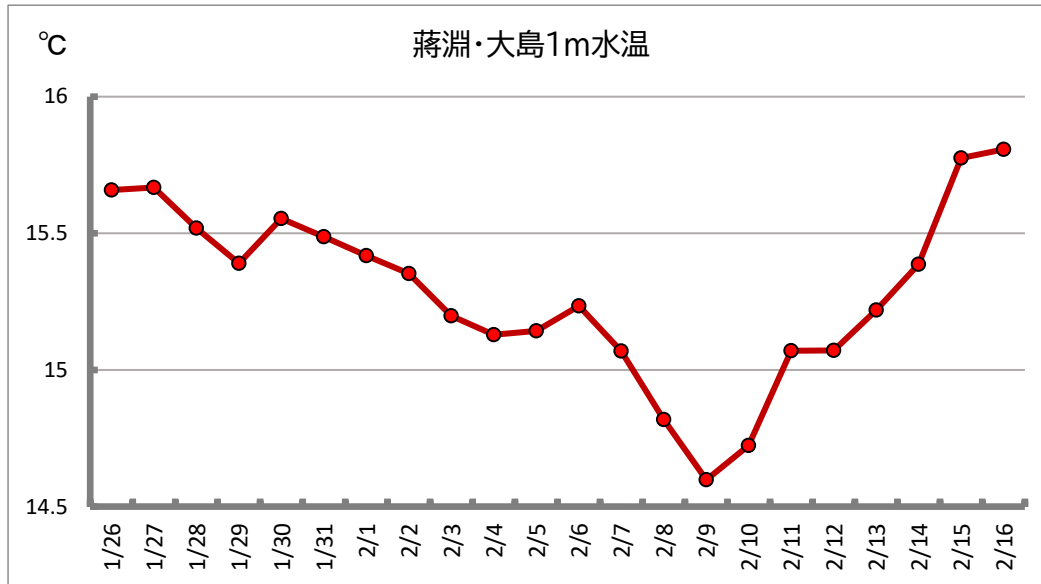
2025年1月1日以前は基本的に週3回測定

## 1. 測定期間 2026/1/26~2/16

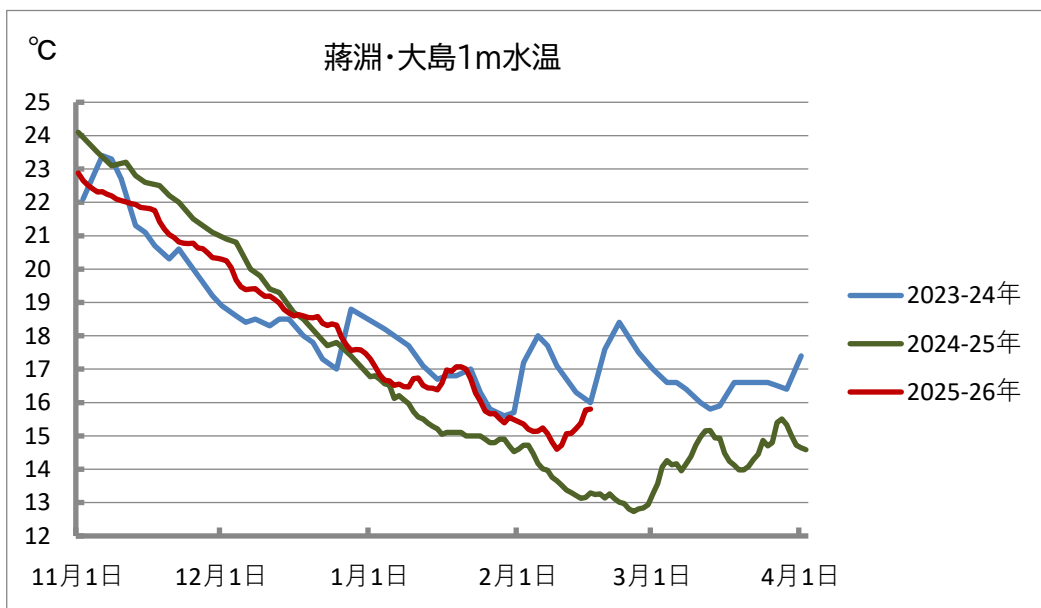
1月26日 → 15.7℃

2月5日 → 15.1℃

16日 → 15.8℃



## 2. 測定期間 11月~3月 (2023~26年)



1m 水温 月平均値 (°C)

	11月	12月	1月	2月	3月
2023-24年	21.2	18.2	16.7	17.3	16.4
2024-25年	22.6	19.1	15.5	13.5	14.5
2025-26年	21.6	18.8	16.4		

# 宇和島市蔭淵地区 水温情報 R8 - K5号

令和8年3月5日

宇和島市水産課

宇和島市蔭淵大島地先の水深1m水温、毎日午前9時の測定値

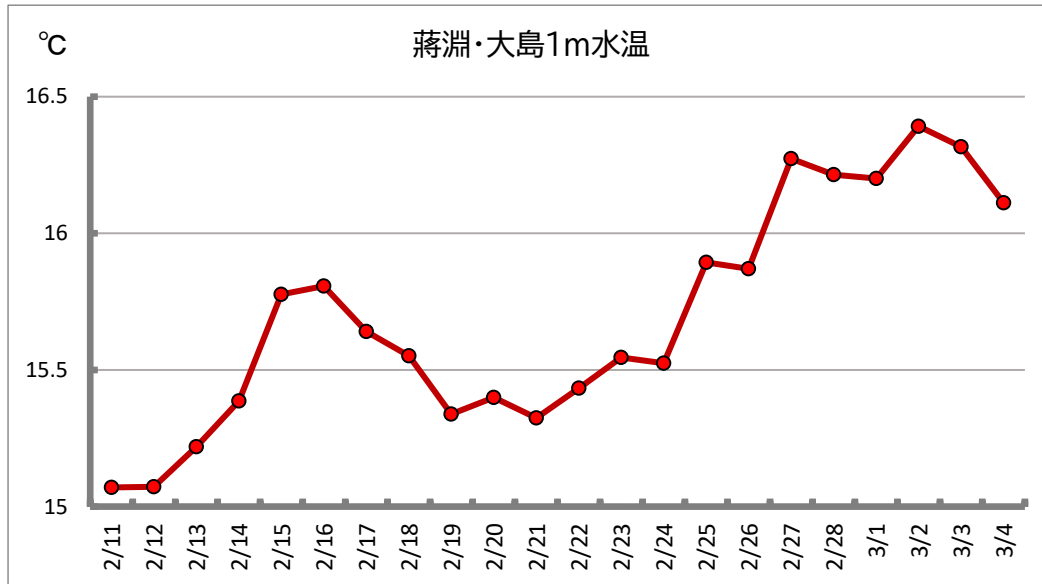
2025年1月1日以前は基本的に週3回測定

## 1. 測定期間 2026/2/11~3/4

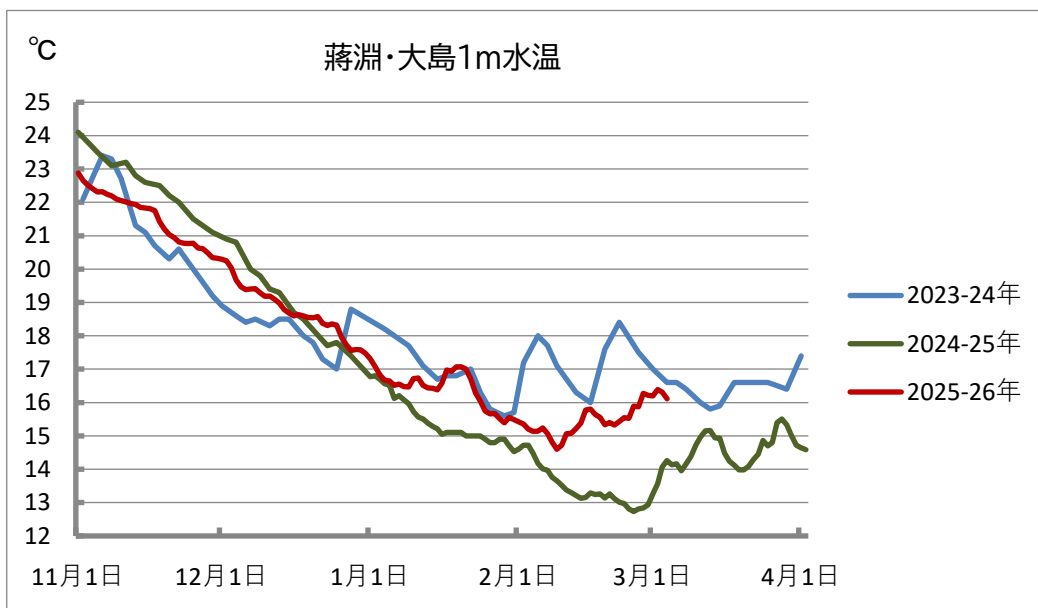
2月11日 → 15.1°C

21日 → 15.3°C

3月4日 → 16.1°C



## 2. 測定期間 11月~3月 (2023~26年)



1m 水温 月平均値

(°C)

	11月	12月	1月	2月	3月
2023-24年	21.2	18.2	16.7	17.3	16.4
2024-25年	22.6	19.1	15.5	13.5	14.5
2025-26年	21.6	18.8	16.4	15.4	

# 宇和島市蔭淵地区 水温情報 R8 - K6号

令和8年3月18日

宇和島市水産課

宇和島市蔭淵大島地先の水深1m水温、毎日午前9時の測定値

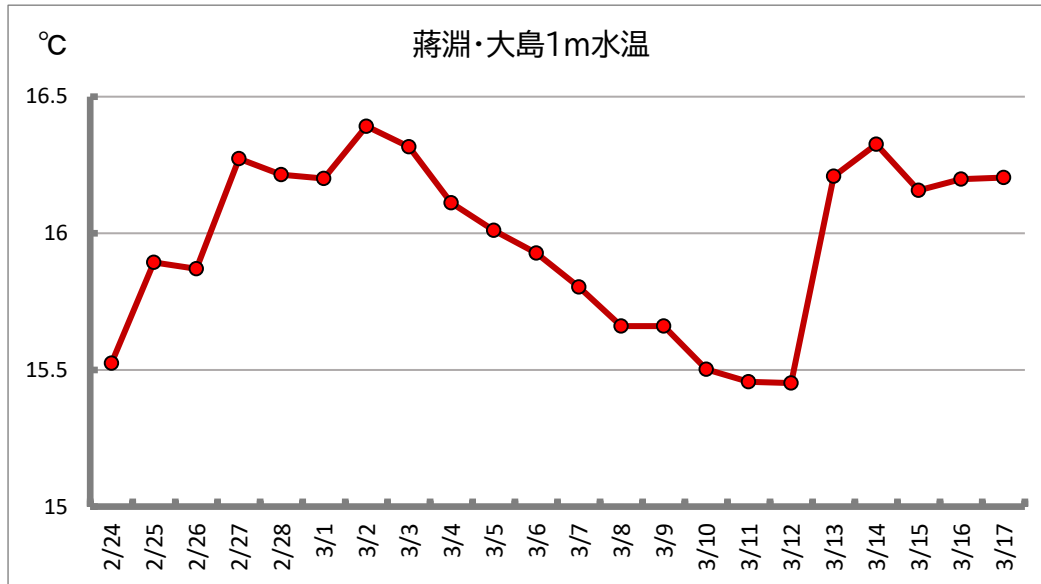
2025年1月1日以前は基本的に週3回測定

## 1. 測定期間 2026/2/24~3/17

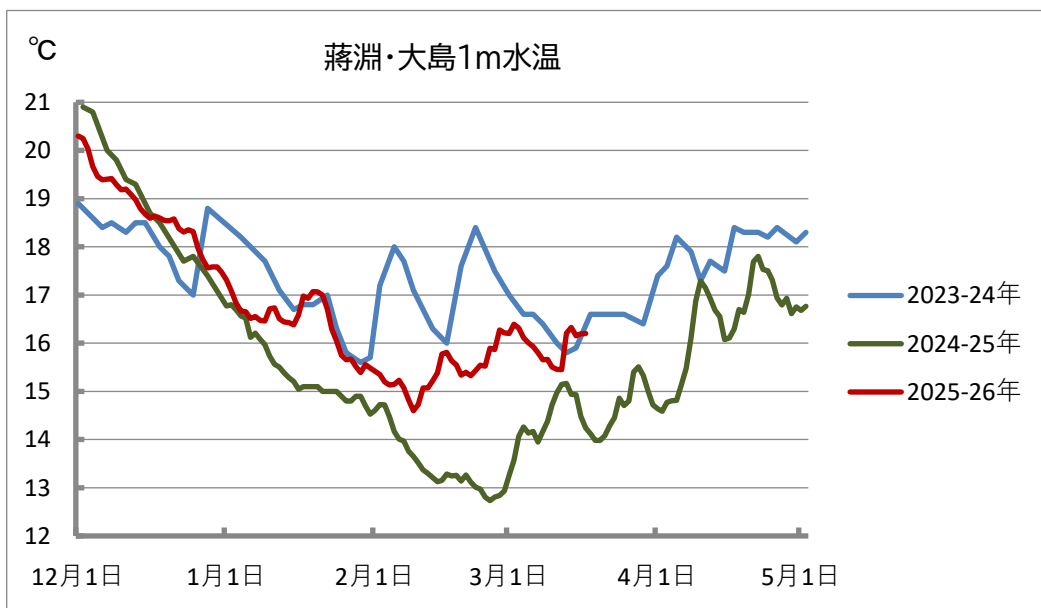
2月24日 → 15.5℃

3月6日 → 15.9℃

17日 → 16.2℃



## 2. 測定期間 12月~4月 (2023~26年)



1m 水温 月平均値

(°C)

	12月	1月	2月	3月	4月
2023-24年	18.2	16.7	17.3	16.4	17.9
2024-25年	19.1	15.5	13.5	14.5	16.4
2025-26年	18.8	16.4	15.4		

# 宇和島市蔭淵地区 水温情報 R8 - K7号

令和8年4月3日

宇和島市水産課

宇和島市蔭淵大島地先の水深1m水温、毎日午前9時の測定値

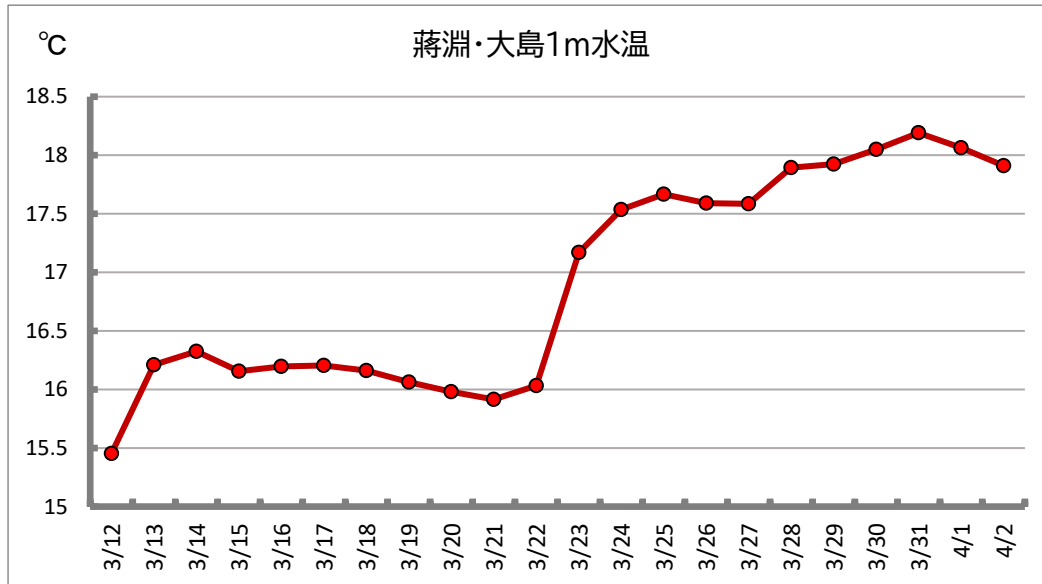
2025年1月1日以前は基本的に週3回測定

## 1. 測定期間 2026/3/12~4/2

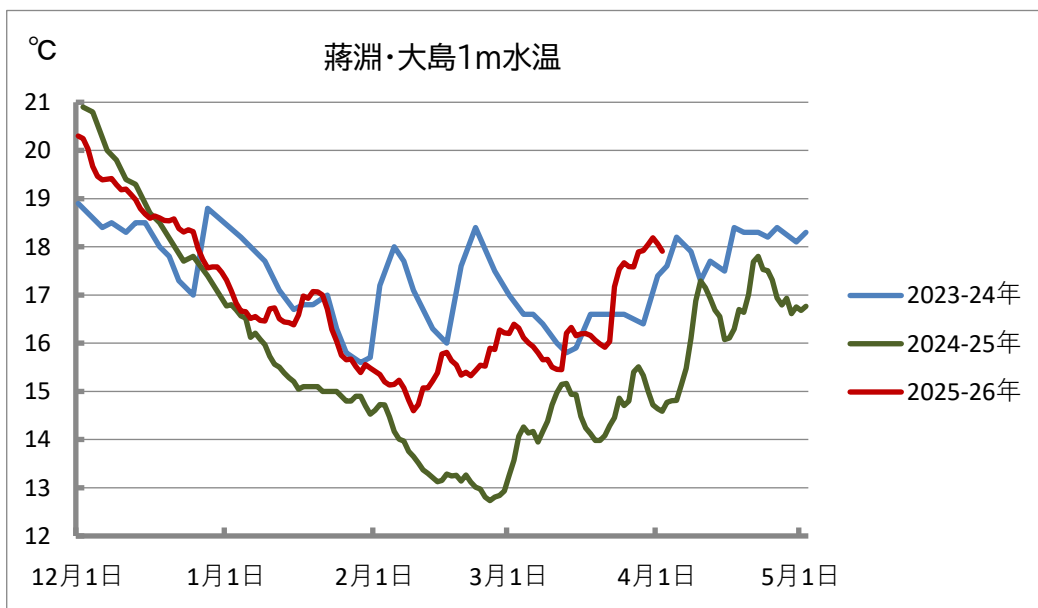
3月12日 → 15.5℃

22日 → 16.0℃

4月2日 → 17.9℃



## 2. 測定期間 12月~4月 (2023~26年)



1m 水温 月平均値 (°C)

	12月	1月	2月	3月	4月
2023-24年	18.2	16.7	17.3	16.4	17.9
2024-25年	19.1	15.5	13.5	14.5	16.4
2025-26年	18.8	16.4	15.4	16.5	

# 宇和島市蔭淵地区 水温情報 R8 - K8 号

令和8年4月15日

宇和島市水産課

宇和島市蔭淵大島地先の水深1m水温、毎日午前9時の測定値

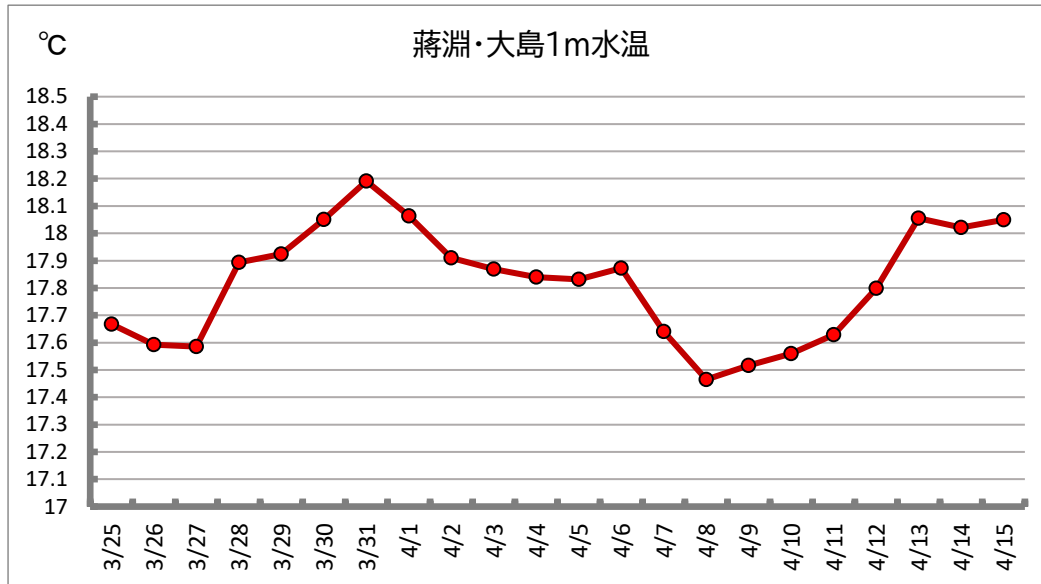
2025年1月1日以前は基本的に週3回測定

## 1. 測定期間 2026/3/25~4/15

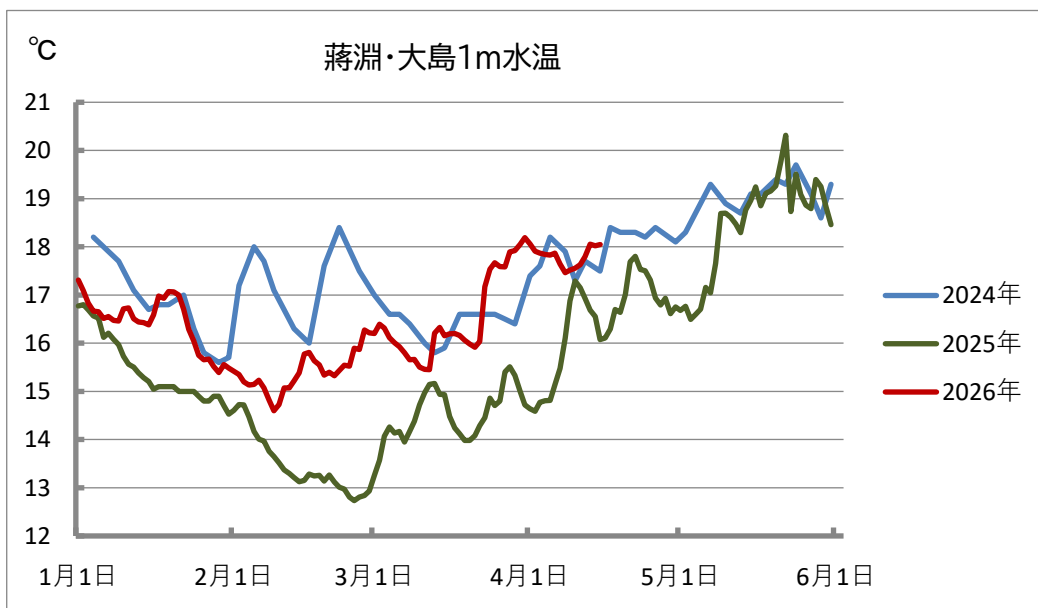
3月25日 → 17.7°C

4月4日 → 17.8°C

15日 → 18.0°C



## 2. 測定期間 1月~5月 (2024~26年)



1m 水温 月平均値 (°C)

	1月	2月	3月	4月	5月
2024年	16.7	17.3	16.4	17.9	19.1
2025年	15.5	13.5	14.5	16.4	18.5
2026年	16.4	15.4	16.5		

# 宇和島市蔭淵地区 水温情報 R8 - K9号

令和8年5月1日  
宇和島市水産課

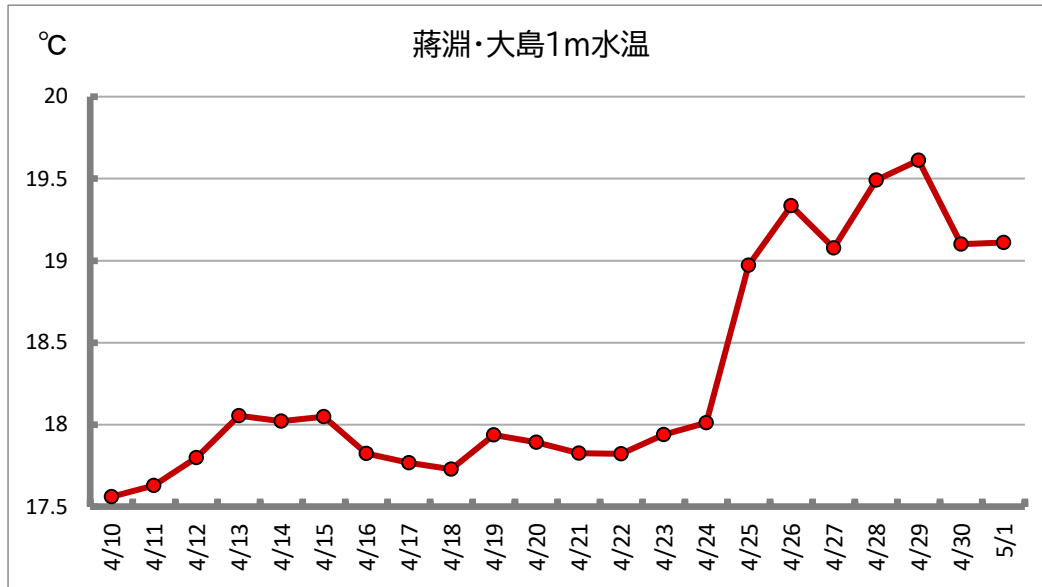
宇和島市蔭淵大島地先の水深1m水温、毎日午前9時の測定値  
2025年1月1日以前は基本的に週3回測定

## 1. 測定期間 2026/4/10~5/1

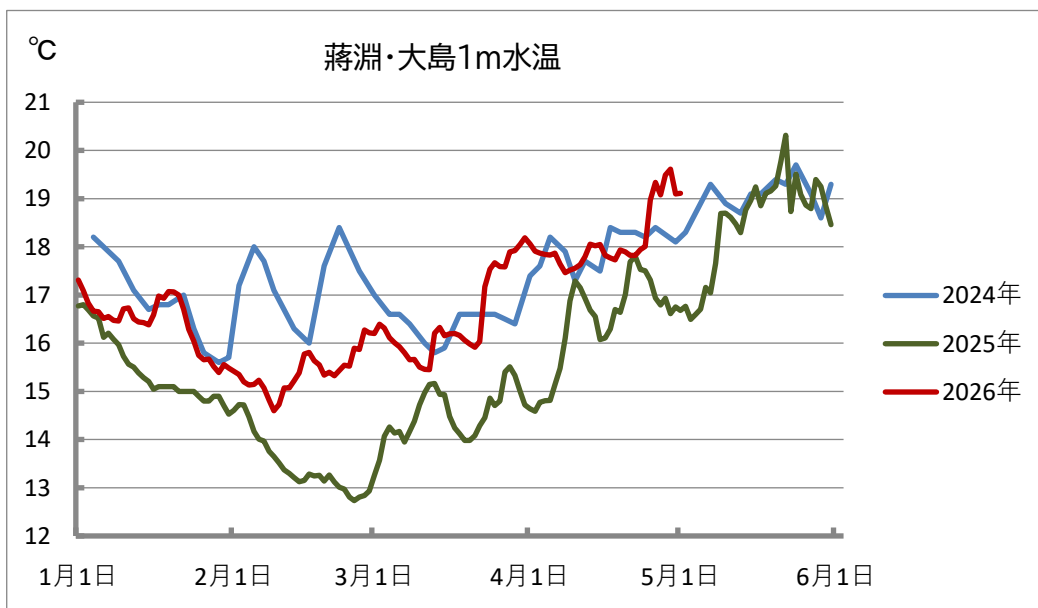
4月10日 → 17.6°C

20日 → 17.9°C

5月1日 → 19.1°C



## 2. 測定期間 1月~5月 (2024~26年)



1m 水温 月平均値 (°C)

	1月	2月	3月	4月	5月
2024年	16.7	17.3	16.4	17.9	19.1
2025年	15.5	13.5	14.5	16.4	18.5
2026年	16.4	15.4	16.5	18.1	