

宇和島市遊子地区 水温情報 R8 - Y1号

令和8年1月5日

宇和島市水産課

宇和島市遊子矢の浦地先の水深1m水温、毎日午前9時の測定値

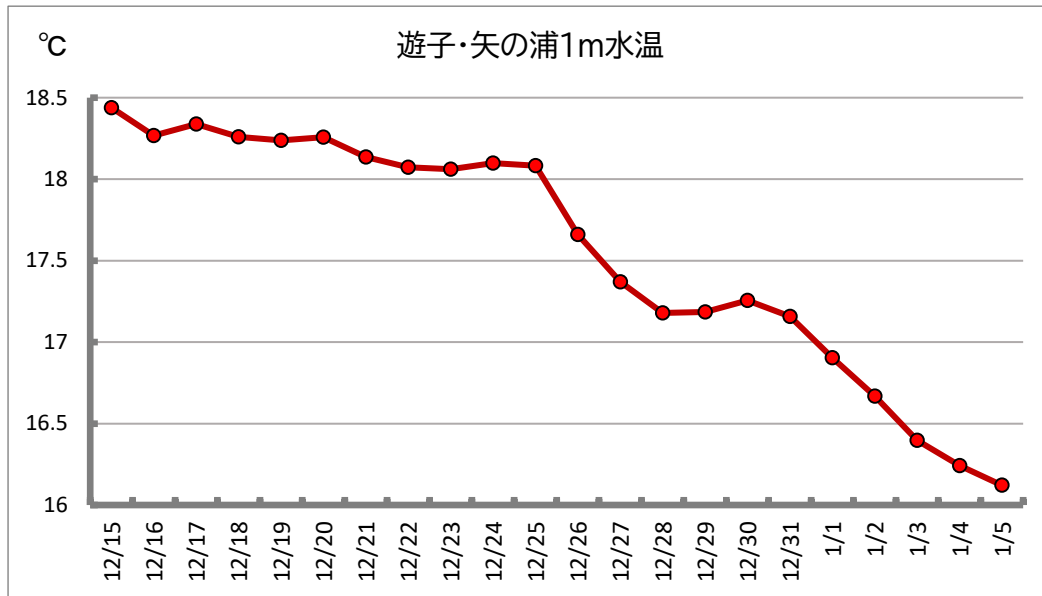
2025年1月1日以前は基本的に週3回測定

1. 測定期間 2025/12/15~2026/1/5

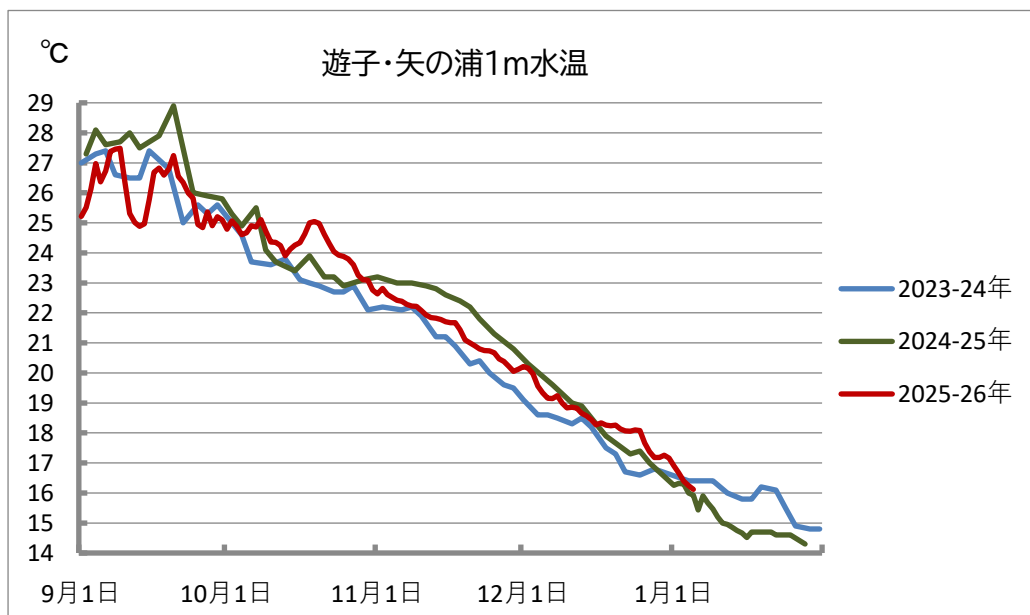
12月15日 → 18.4℃

25日 → 18.1℃

1月5日 → 16.1℃



2. 測定期間 9月~1月 (2023~26年)



1m 水温 月平均値 (°C)

| | 9月 | 10月 | 11月 | 12月 | 1月 |
|----------|------|------|------|------|------|
| 2023-24年 | 26.4 | 23.3 | 21.0 | 17.9 | 15.7 |
| 2024-25年 | 27.3 | 23.9 | 22.4 | 18.4 | 15.0 |
| 2025-26年 | 26.0 | 24.3 | 21.5 | 18.5 | 16.1 |

宇和島市遊子地区 水温情報 R8 - Y2号

令和8年1月16日

宇和島市水産課

宇和島市遊子矢の浦地先の水深1m水温、毎日午前9時の測定値

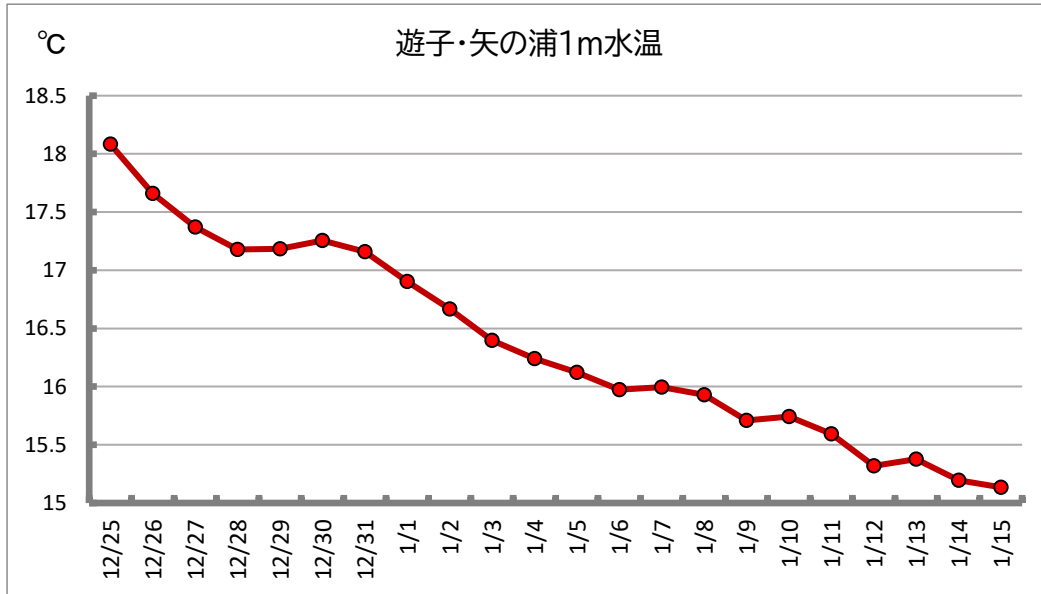
2025年1月1日以前は基本的に週3回測定

1. 測定期間 2025/12/25~2026/1/15

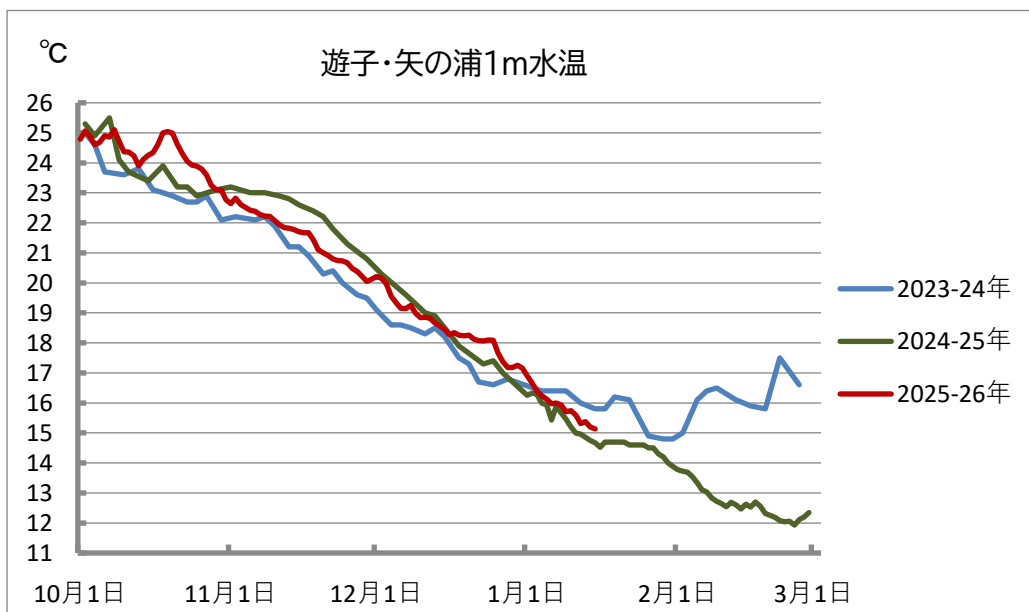
12月25日 → 18.1℃

1月4日 → 16.2℃

15日 → 15.1℃



2. 測定期間 10月~2月 (2023~26年)



1m 水温 月平均値 (°C)

| | 10月 | 11月 | 12月 | 1月 | 2月 |
|----------|------|------|------|------|------|
| 2023-24年 | 23.3 | 21.0 | 17.9 | 15.7 | 16.2 |
| 2024-25年 | 23.9 | 22.4 | 18.4 | 15.0 | 12.7 |
| 2025-26年 | 24.3 | 21.5 | 18.5 | | |

宇和島市遊子地区 水温情報 R8 - Y3号

令和8年2月2日

宇和島市水産課

宇和島市遊子矢の浦地先の水深1m水温、毎日午前9時の測定値

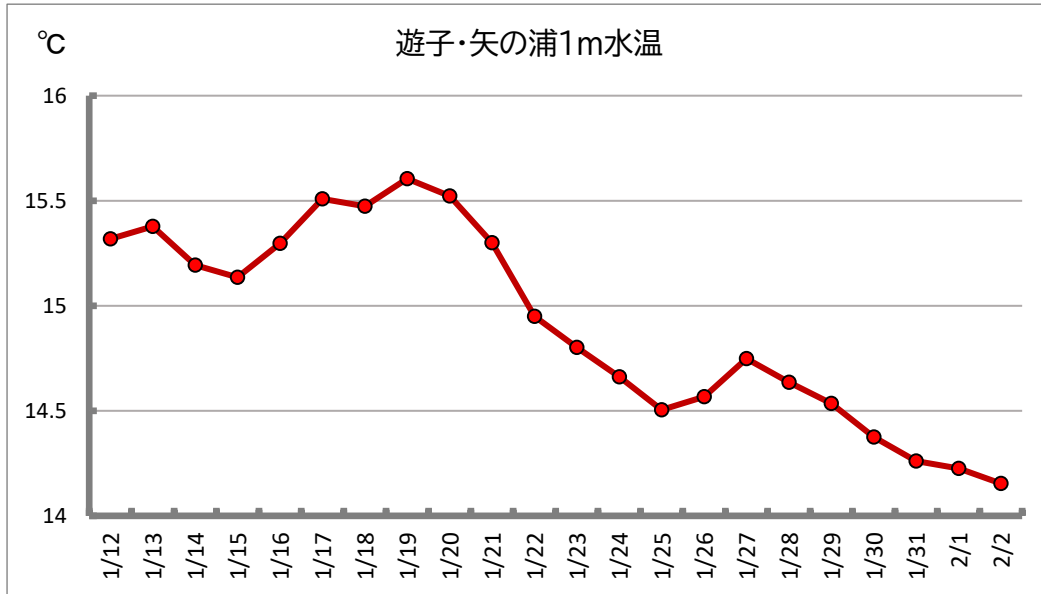
2025年1月1日以前は基本的に週3回測定

1. 測定期間 2026/1/12~2/2

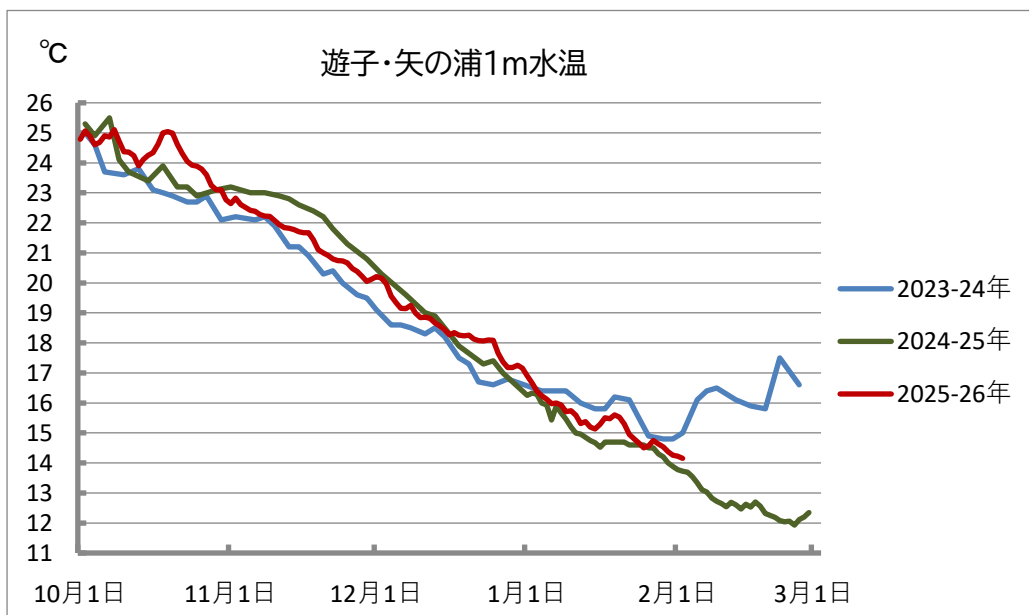
1月12日 → 15.3℃

22日 → 14.9℃

2月2日 → 14.2℃



2. 測定期間 10月~2月 (2023~26年)



1m 水温 月平均値 (°C)

| | 10月 | 11月 | 12月 | 1月 | 2月 |
|----------|------|------|------|------|------|
| 2023-24年 | 23.3 | 21.0 | 17.9 | 15.7 | 16.2 |
| 2024-25年 | 23.9 | 22.4 | 18.4 | 15.0 | 12.7 |
| 2025-26年 | 24.3 | 21.5 | 18.5 | 15.4 | |

宇和島市遊子地区 水温情報 R8 - Y4号

令和8年2月16日

宇和島市水産課

宇和島市遊子矢の浦地先の水深1m水温、毎日午前9時の測定値

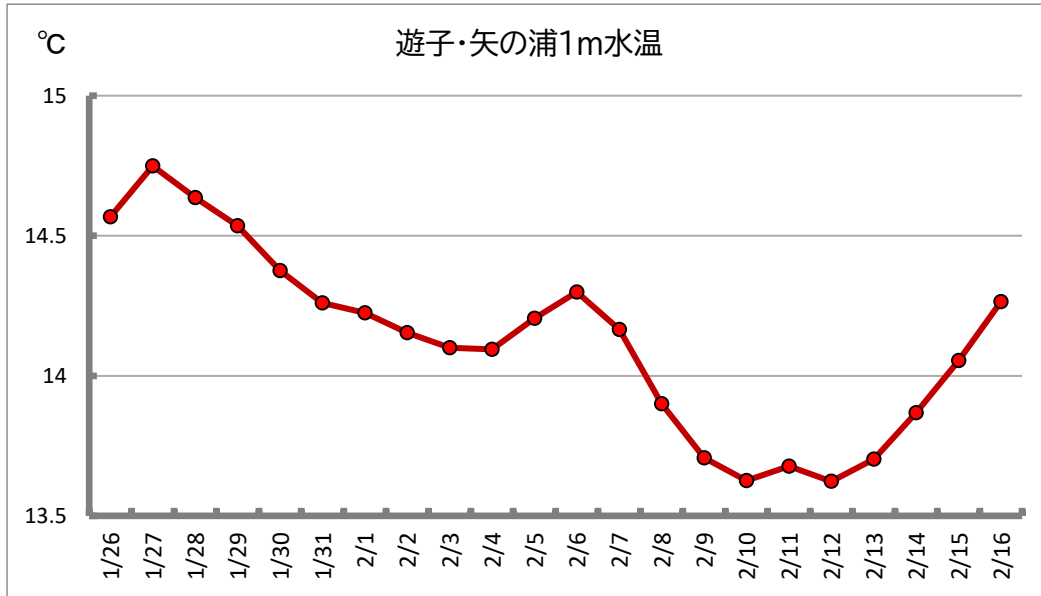
2025年1月1日以前は基本的に週3回測定

1. 測定期間 2026/1/26~2/16

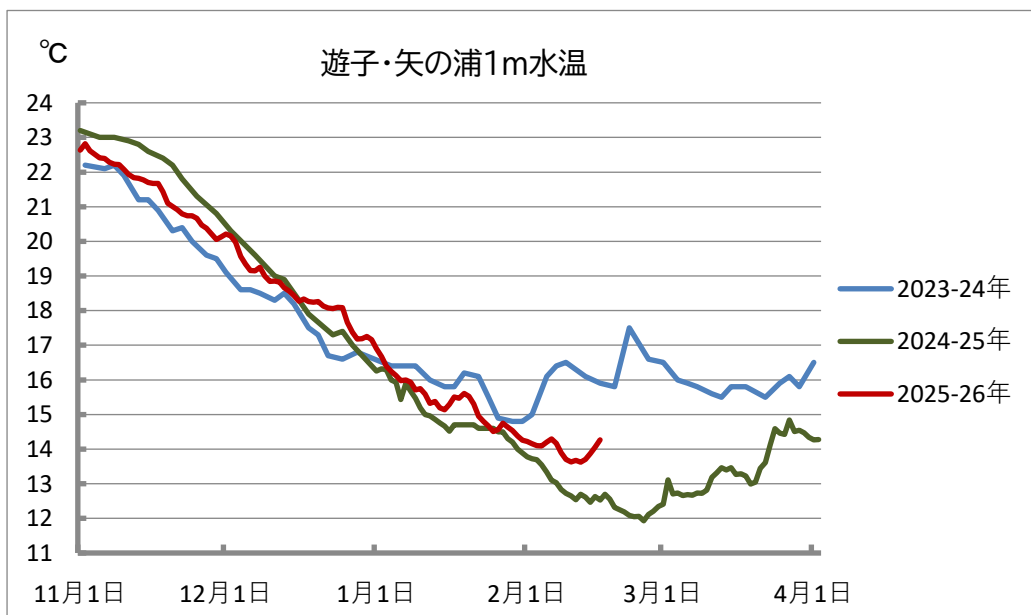
1月26日 → 14.6℃

2月5日 → 14.2℃

16日 → 14.3℃



2. 測定期間 11月~3月 (2023~26年)



1m 水温 月平均値 (°C)

| | 11月 | 12月 | 1月 | 2月 | 3月 |
|----------|------|------|------|------|------|
| 2023-24年 | 21.0 | 17.9 | 15.7 | 16.2 | 15.9 |
| 2024-25年 | 22.4 | 18.4 | 15.0 | 12.7 | 13.5 |
| 2025-26年 | 21.5 | 18.5 | 15.4 | | |

宇和島市遊子地区 水温情報 R8 - Y5号

令和8年3月5日

宇和島市水産課

宇和島市遊子矢の浦地先の水深1m水温、毎日午前9時の測定値

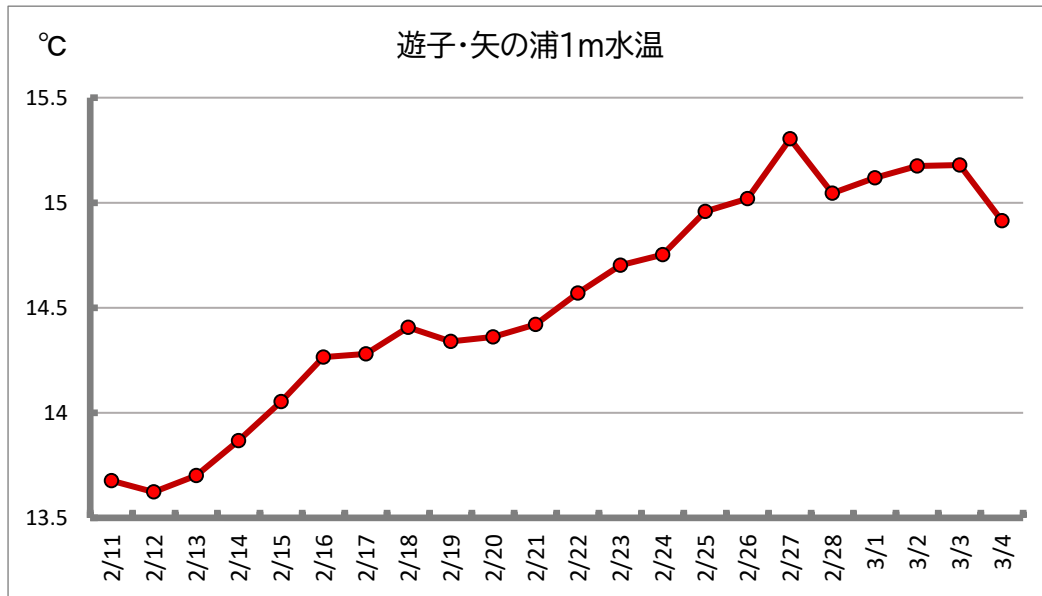
2025年1月1日以前は基本的に週3回測定

1. 測定期間 2026/2/11~3/4

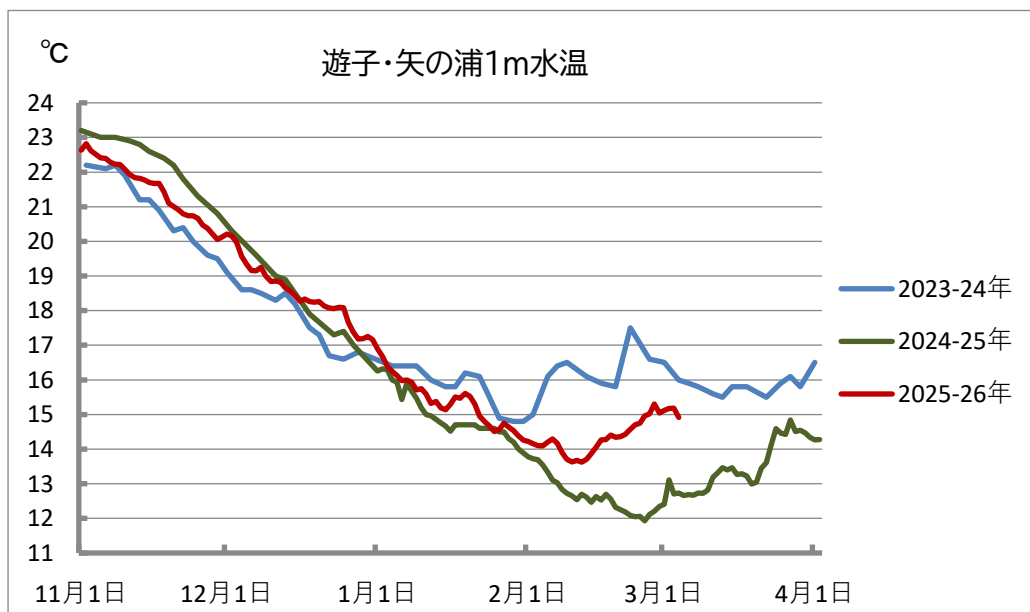
2月11日 → 13.7℃

21日 → 14.4℃

3月4日 → 14.9℃



2. 測定期間 11月~3月 (2023~26年)



1m 水温 月平均値 (°C)

| | 11月 | 12月 | 1月 | 2月 | 3月 |
|----------|------|------|------|------|------|
| 2023-24年 | 21.0 | 17.9 | 15.7 | 16.2 | 15.9 |
| 2024-25年 | 22.4 | 18.4 | 15.0 | 12.7 | 13.5 |
| 2025-26年 | 21.5 | 18.5 | 15.4 | 14.3 | |

宇和島市遊子地区 水温情報 R8 - Y6号

令和8年3月18日

宇和島市水産課

宇和島市遊子矢の浦地先の水深1m水温、毎日午前9時の測定値

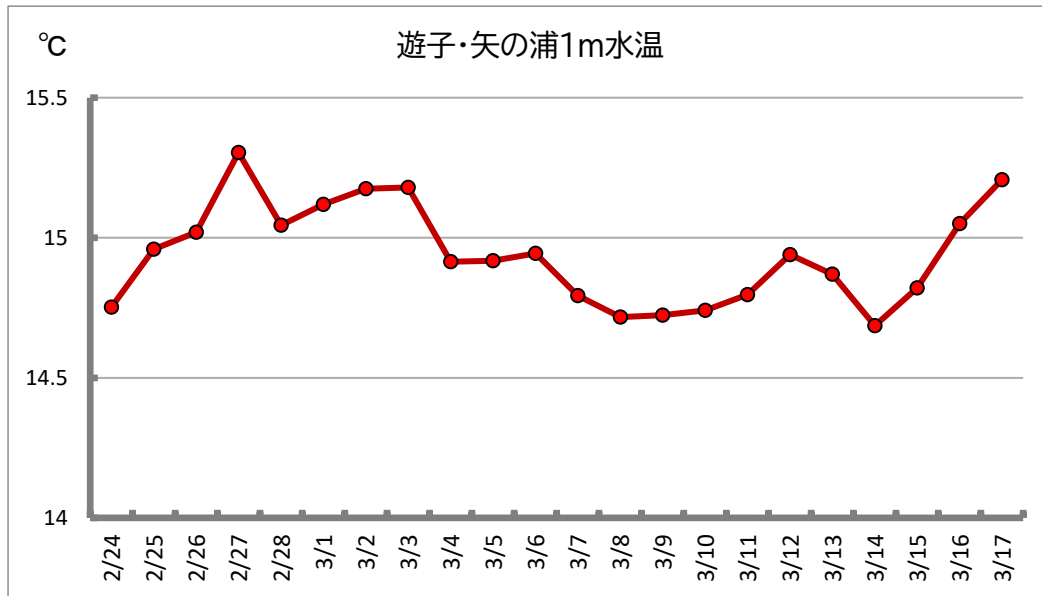
2025年1月1日以前は基本的に週3回測定

1. 測定期間 2026/2/24~3/17

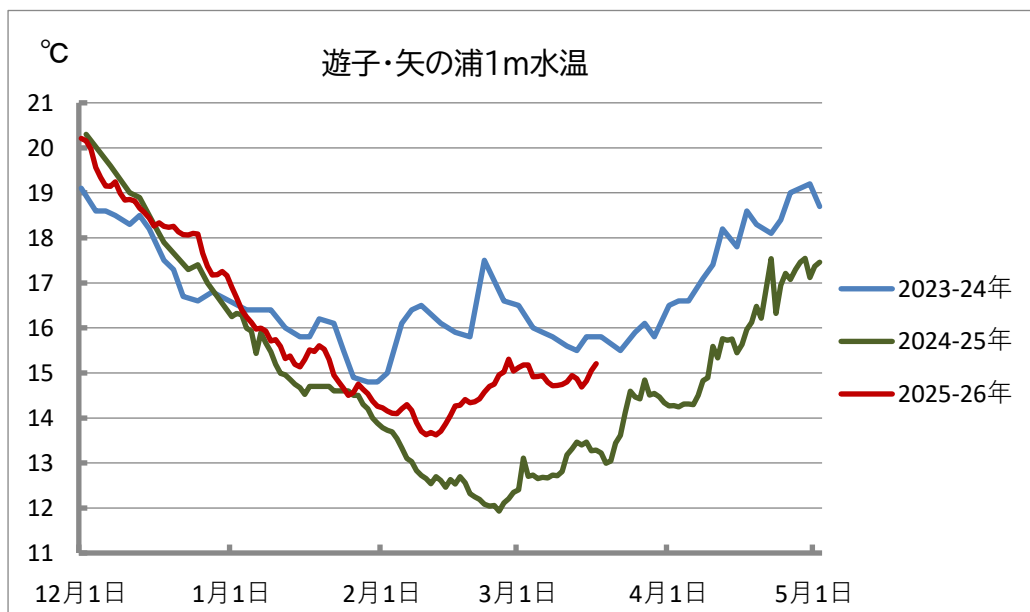
2月24日 → 14.8℃

3月6日 → 14.9℃

17日 → 15.2℃



2. 測定期間 12月~4月 (2023~26年)



1m 水温 月平均値

(°C)

| | 12月 | 1月 | 2月 | 3月 | 4月 |
|----------|------|------|------|------|------|
| 2023-24年 | 17.9 | 15.7 | 16.2 | 15.9 | 17.8 |
| 2024-25年 | 18.4 | 15.0 | 12.7 | 13.5 | 15.8 |
| 2025-26年 | 18.5 | 15.4 | 14.3 | | |

宇和島市遊子地区 水温情報 R8 - Y7号

令和8年4月3日

宇和島市水産課

宇和島市遊子矢の浦地先の水深1m水温、毎日午前9時の測定値

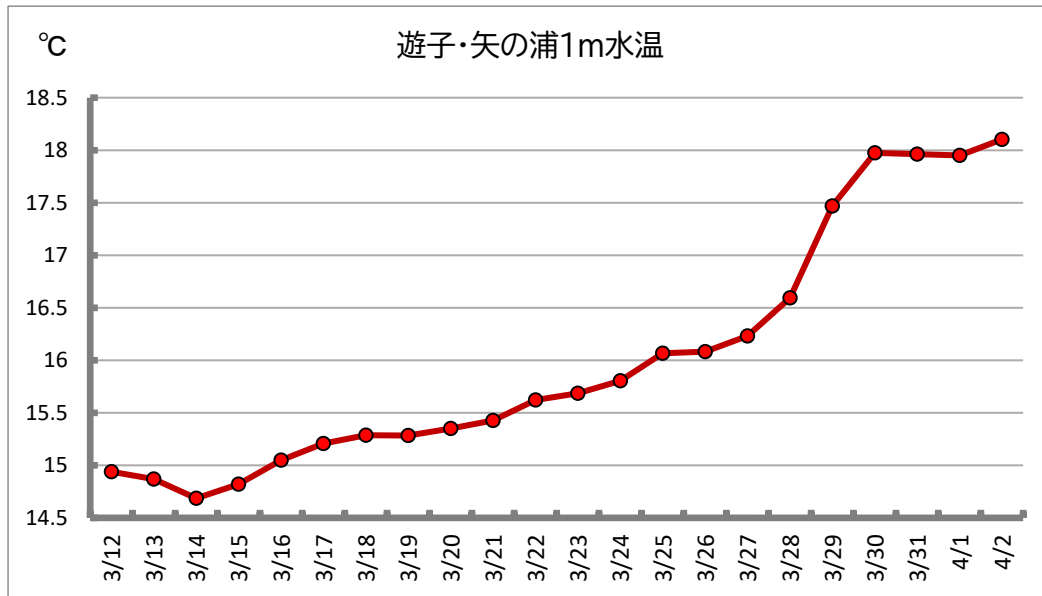
2025年1月1日以前は基本的に週3回測定

1. 測定期間 2026/3/12~4/2

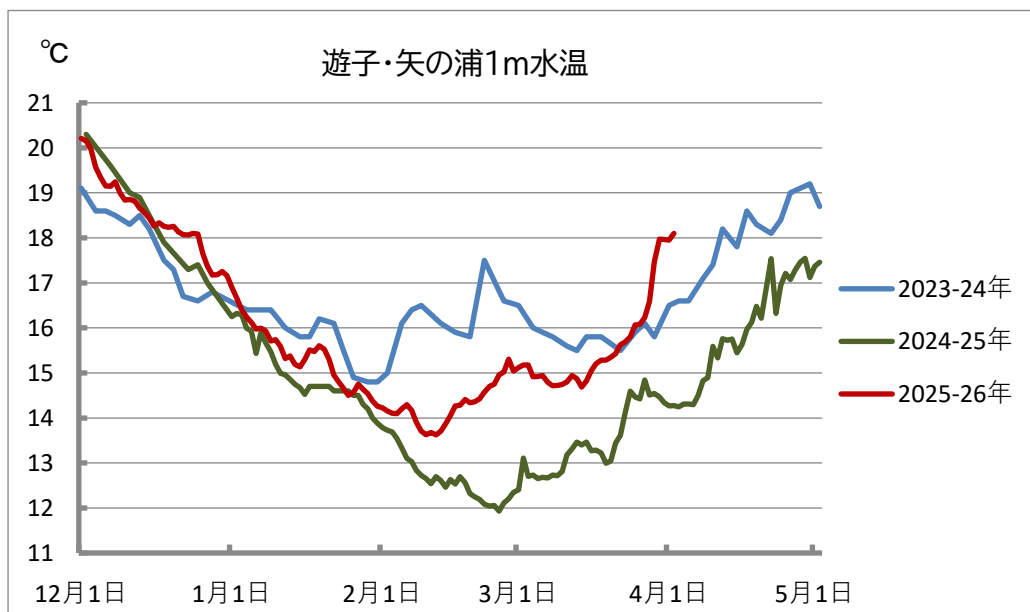
3月12日 → 14.8℃

22日 → 15.6℃

4月2日 → 18.1℃



2. 測定期間 12月~4月 (2023~26年)



1m 水温 月平均値

(°C)

| | 12月 | 1月 | 2月 | 3月 | 4月 |
|----------|------|------|------|------|------|
| 2023-24年 | 17.9 | 15.7 | 16.2 | 15.9 | 17.8 |
| 2024-25年 | 18.4 | 15.0 | 12.7 | 13.5 | 15.8 |
| 2025-26年 | 18.5 | 15.4 | 14.3 | 15.5 | |

宇和島市遊子地区 水温情報 R8 - Y8号

令和8年4月15日

宇和島市水産課

宇和島市遊子矢の浦地先の水深1m水温、毎日午前9時の測定値

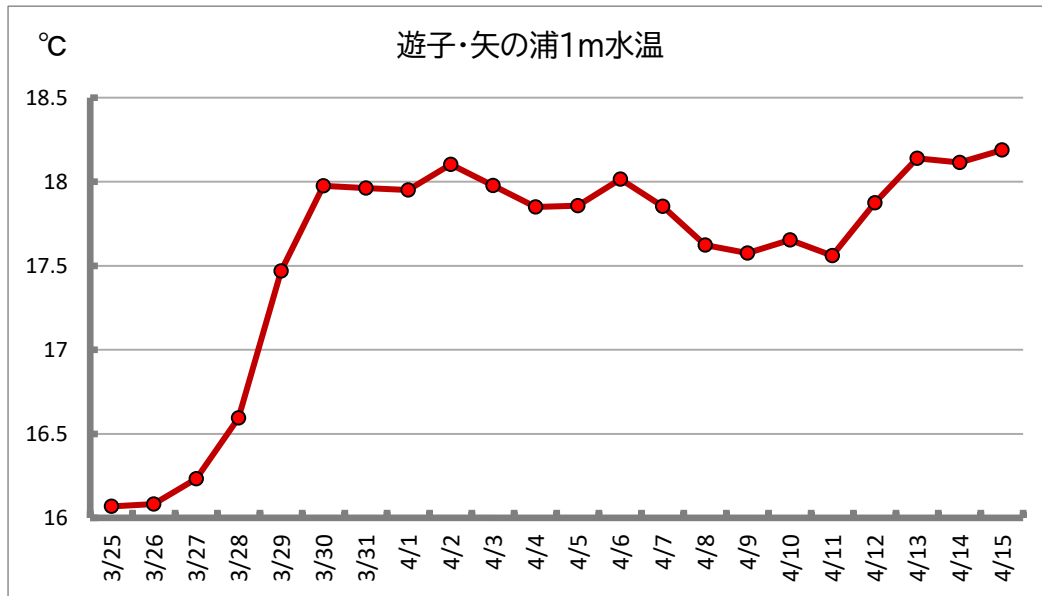
2025年1月1日以前は基本的に週3回測定

1. 測定期間 2026/3/25~4/15

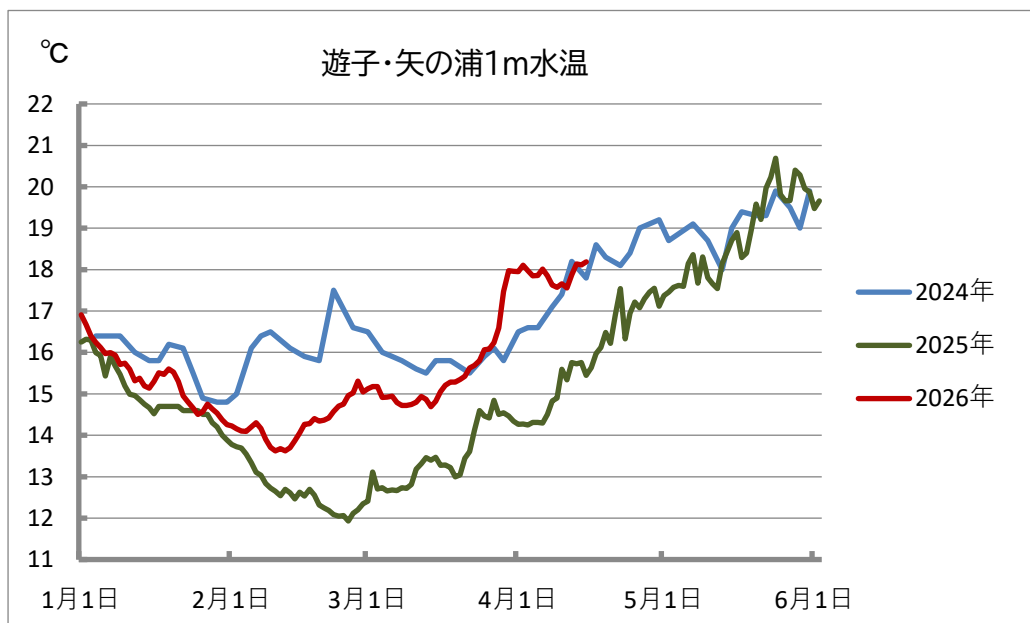
3月25日 → 16.1℃

4月4日 → 17.9℃

15日 → 18.2℃



2. 測定期間 1月~5月 (2024~26年)



1m 水温 月平均値 (°C)

| | 1月 | 2月 | 3月 | 4月 | 5月 |
|-------|------|------|------|------|------|
| 2024年 | 15.7 | 16.2 | 15.9 | 17.8 | 19.2 |
| 2025年 | 15.0 | 12.7 | 13.5 | 15.8 | 18.8 |
| 2026年 | 15.4 | 14.3 | 15.5 | | |

宇和島市遊子地区 水温情報 R8 - Y9号

令和8年5月1日

宇和島市水産課

宇和島市遊子矢の浦地先の水深1m水温、毎日午前9時の測定値

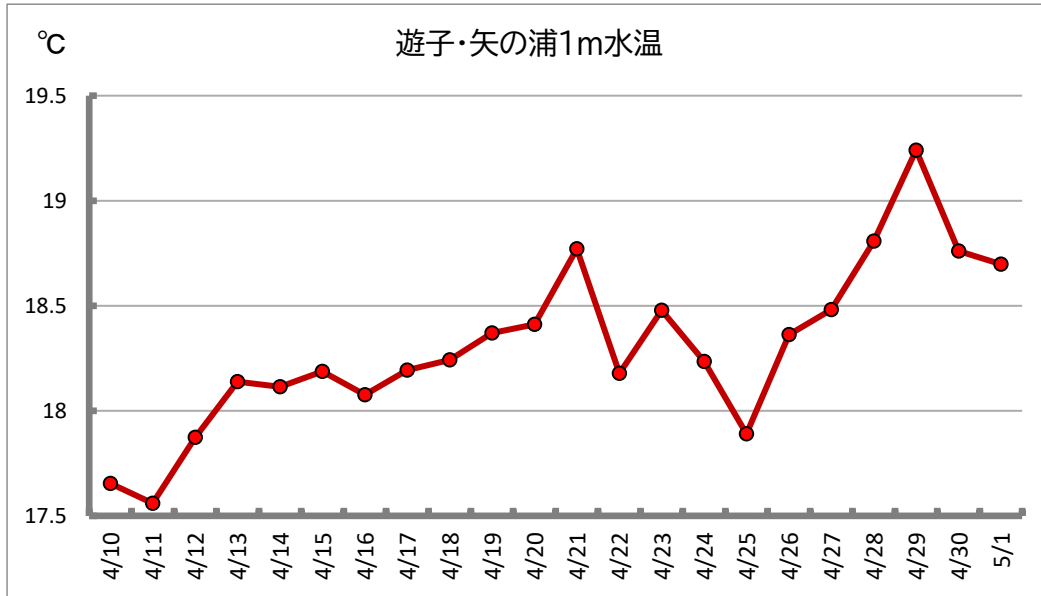
2025年1月1日以前は基本的に週3回測定

1. 測定期間 2026/4/10~5/1

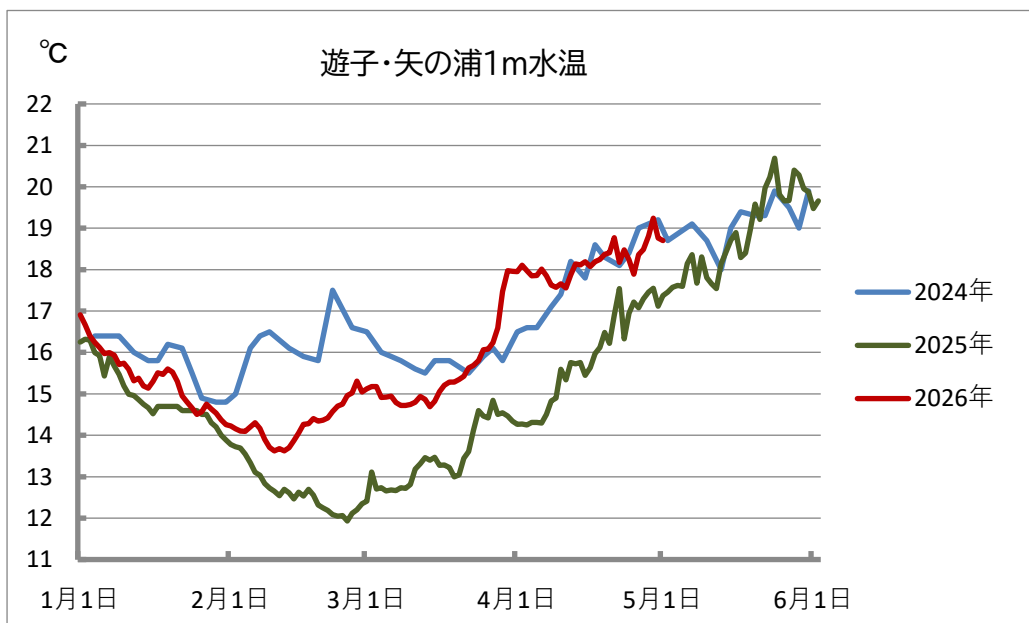
4月10日 → 17.7℃

20日 → 18.4℃

5月1日 → 18.7℃



2. 測定期間 1月~5月 (2024~26年)



1m 水温 月平均値 (°C)

| | 1月 | 2月 | 3月 | 4月 | 5月 |
|-------|------|------|------|------|------|
| 2024年 | 15.7 | 16.2 | 15.9 | 17.8 | 19.2 |
| 2025年 | 15.0 | 12.7 | 13.5 | 15.8 | 18.8 |
| 2026年 | 15.4 | 14.3 | 15.5 | 18.2 | |