

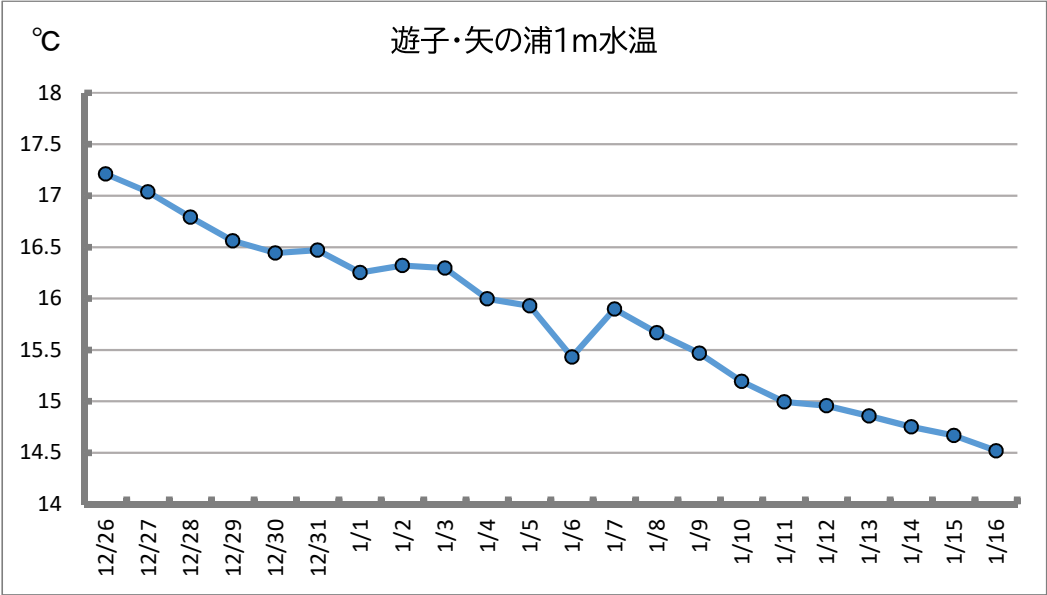
宇和島市遊子地区 水温情報 R7 - Y1 号

令和 7 年 1 月 17 日  
宇和島市水産課

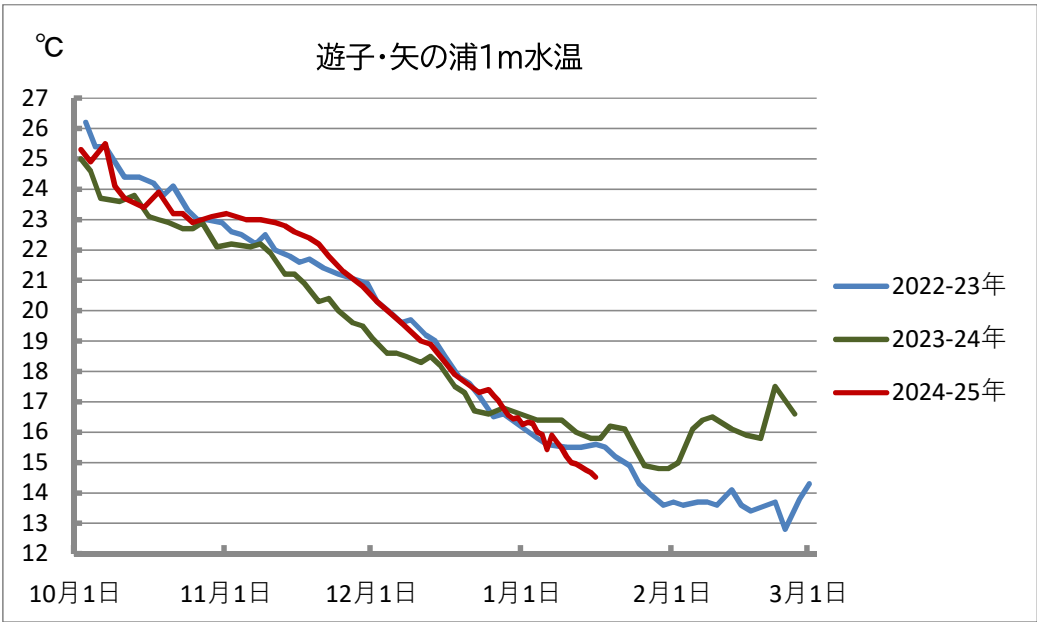
宇和島市遊子矢の浦地先の水深 1 m 水温、毎日午前 9 時の測定値  
2024 年 12 月 26 日以前は基本的に週 3 回測定

1. 測定期間 2024/12/26～2025/1/16

12 月 26 日 → 17.2℃                      1 月 6 日 → 15.4℃                      16 日 → 14.5℃



2. 測定期間 10 月～2 月 (2022～25 年)



1m 水温 月平均値 (°C)

	10 月	11 月	12 月	1 月	2 月
2022-23 年	24.1	21.8	18.5	15.0	13.6
2023-24 年	23.3	21.0	17.9	15.7	16.2
2024-25 年	23.9	22.4	18.4		

# 宇和島市遊子地区 水温情報 R7 - Y2 号

令和 7 年 1 月 31 日

宇和島市水産課

宇和島市遊子矢の浦地先の水深 1 m 水温、毎日午前 9 時の測定値

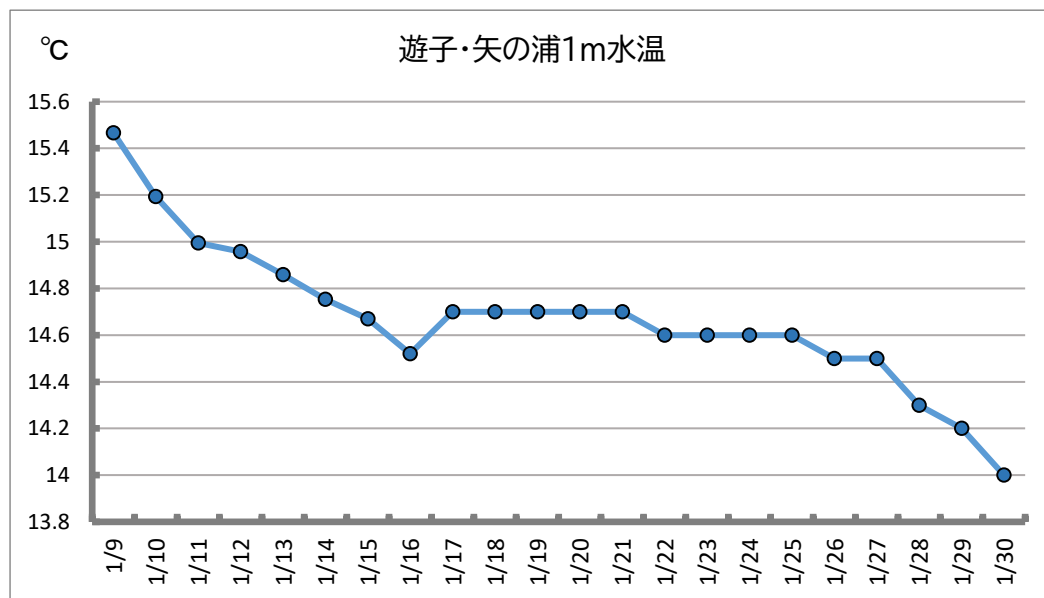
2024 年 12 月 26 日以前は基本的に週 3 回測定

## 1. 測定期間 2025/1/9～1/30

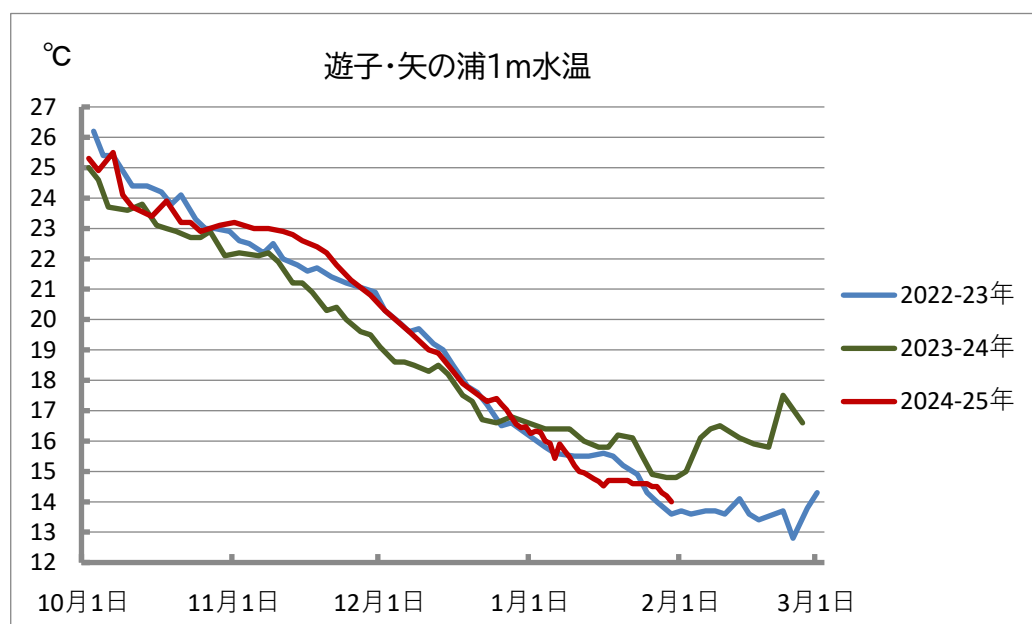
1 月 9 日 → 15.5℃

19 日 → 14.7℃

30 日 → 14.0℃



## 2. 測定期間 10 月～2 月 (2022～25 年)



1m 水温 月平均値

(°C)

	10 月	11 月	12 月	1 月	2 月
2022-23 年	24.1	21.8	18.5	15.0	13.6
2023-24 年	23.3	21.0	17.9	15.7	16.2
2024-25 年	23.9	22.4	18.4		

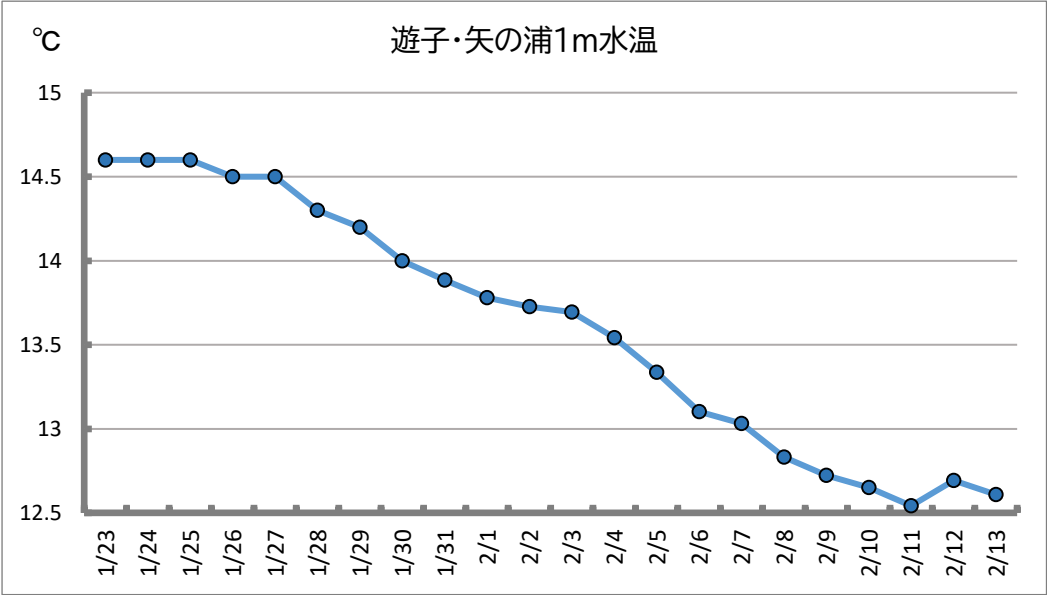
宇和島市遊子地区 水温情報 R7 - Y3 号

令和 7 年 2 月 14 日  
宇和島市水産課

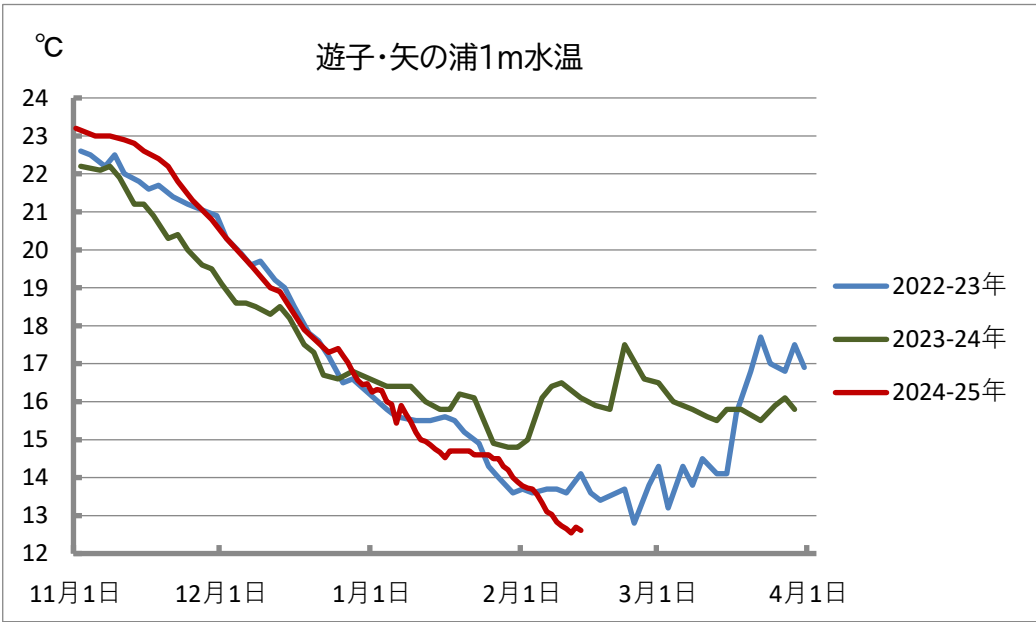
宇和島市遊子矢の浦地先の水深 1 m 水温、毎日午前 9 時の測定値  
2024 年 12 月 26 日以前は基本的に週 3 回測定

1. 測定期間 2025/1/23～2/13

1 月 23 日→ 14.6℃      2 月 2 日→ 13.7℃      13 日→ 12.6℃



2. 測定期間 11 月～3 月 (2022～25 年)



1m 水温 月平均値 (°C)

	11 月	12 月	1 月	2 月	3 月
2022-23 年	21.8	18.5	15.0	13.6	15.5
2023-24 年	21.0	17.9	15.7	16.2	15.9
2024-25 年	22.4	18.4	15.0		

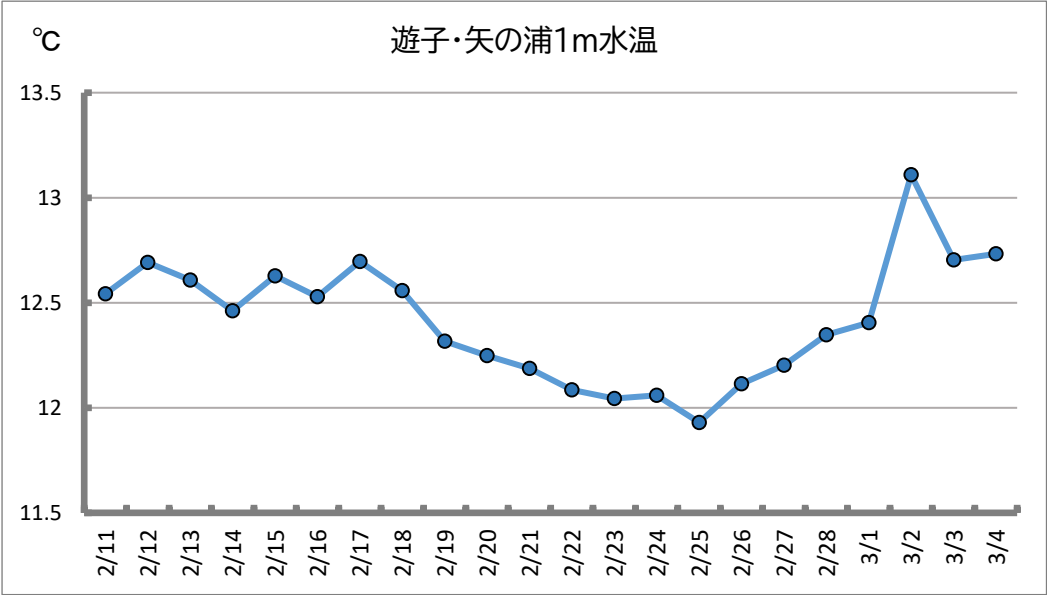
宇和島市遊子地区 水温情報 R7 - Y4 号

令和 7 年 3 月 5 日  
宇和島市水産課

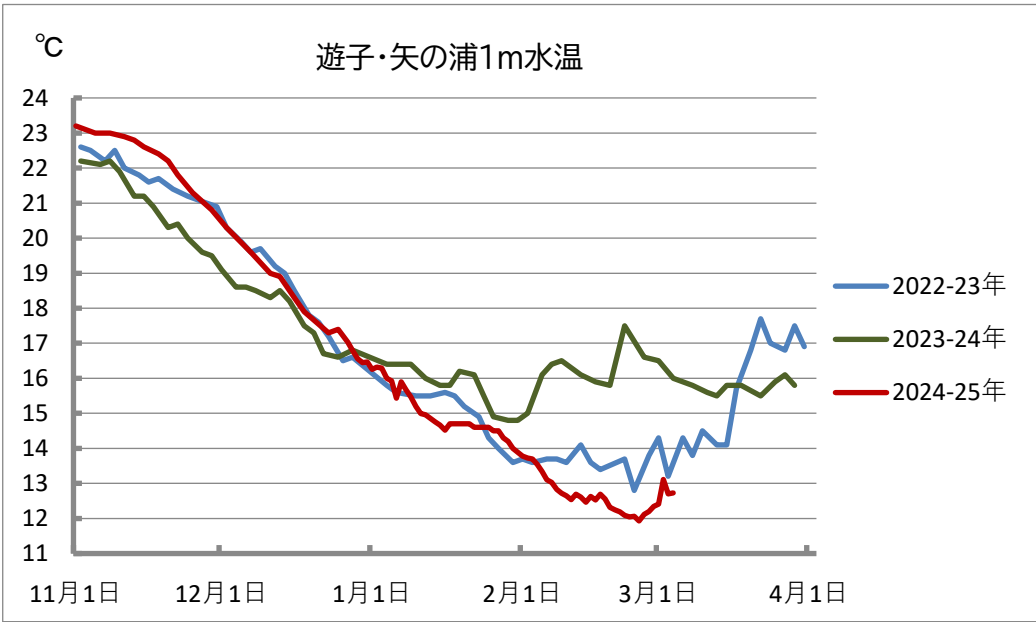
宇和島市遊子矢の浦地先の水深 1 m 水温、毎日午前 9 時の測定値  
2024 年 12 月 26 日以前は基本的に週 3 回測定

1. 測定期間 2025/2/11～3/4

2 月 11 日→ 12.5℃                      21 日→ 12.2℃                      3 月 4 日→ 12.7℃



2. 測定期間 11 月～3 月 (2022～25 年)



1m 水温 月平均値 (°C)

	11 月	12 月	1 月	2 月	3 月
2022-23 年	21.8	18.5	15.0	13.6	15.5
2023-24 年	21.0	17.9	15.7	16.2	15.9
2024-25 年	22.4	18.4	15.0	12.7	



# 宇和島市遊子地区 水温情報 R7 - Y5 号

令和 7 年 3 月 19 日

宇和島市水産課

宇和島市遊子矢の浦地先の水深 1 m 水温、毎日午前 9 時の測定値

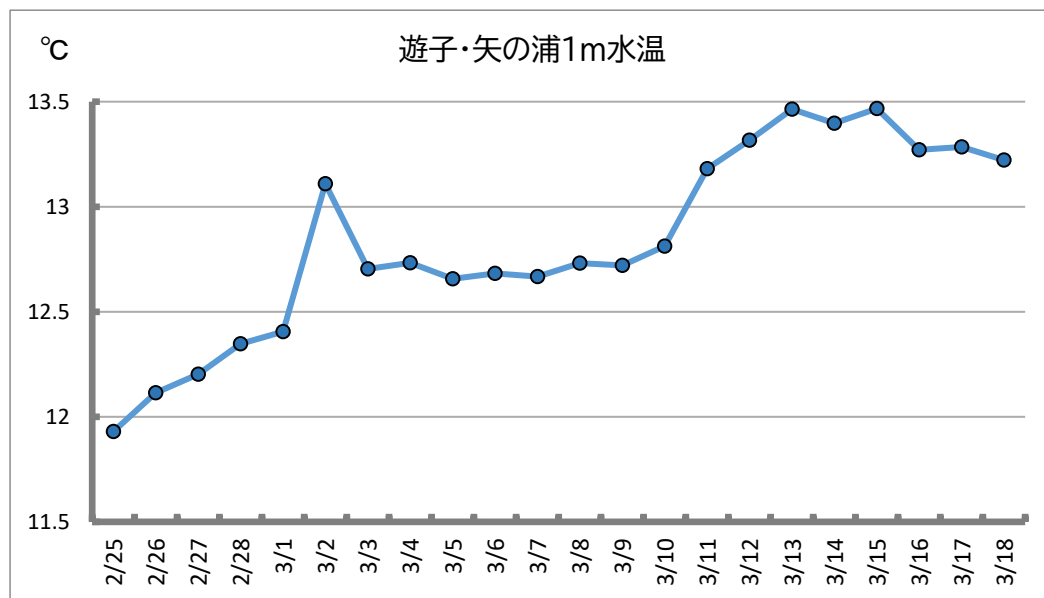
2024 年 12 月 26 日以前は基本的に週 3 回測定

## 1. 測定期間 2025/2/25～3/18

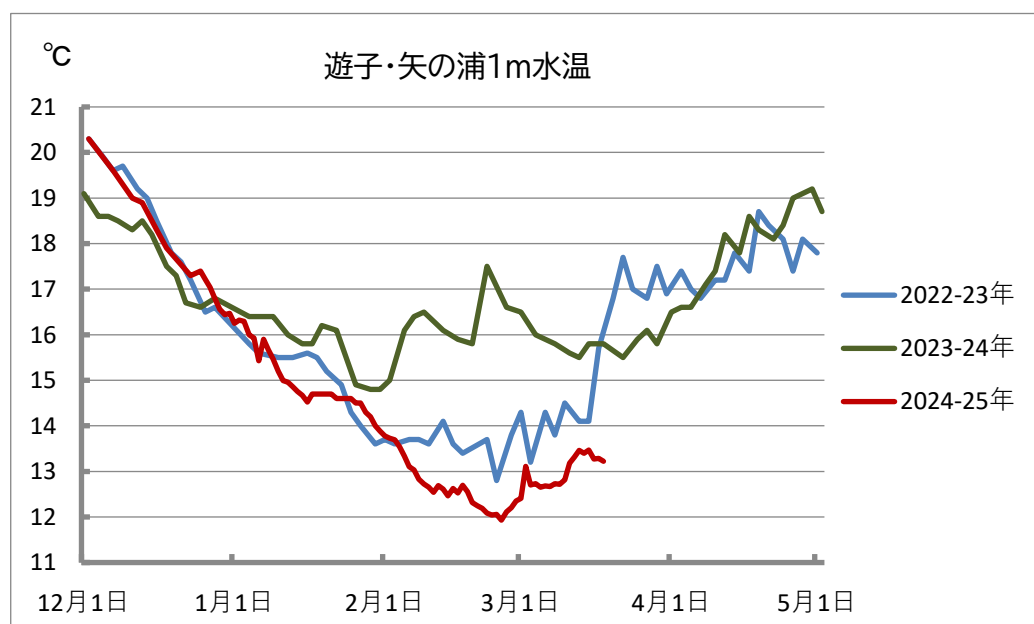
2 月 25 日 → 11.9℃

3 月 8 日 → 12.7℃

18 日 → 13.2℃



## 2. 測定期間 12 月～4 月 (2022～25 年)



1m 水温 月平均値

(°C)

	12 月	1 月	2 月	3 月	4 月
2022-23 年	18.5	15.0	13.6	15.5	17.6
2023-24 年	17.9	15.7	16.2	15.9	17.8
2024-25 年	18.4	15.0	12.7		

# 宇和島市遊子地区 水温情報 R7 - Y6 号

令和7年4月3日

宇和島市水産課

宇和島市遊子矢の浦地先の水深1m水温、毎日午前9時の測定値

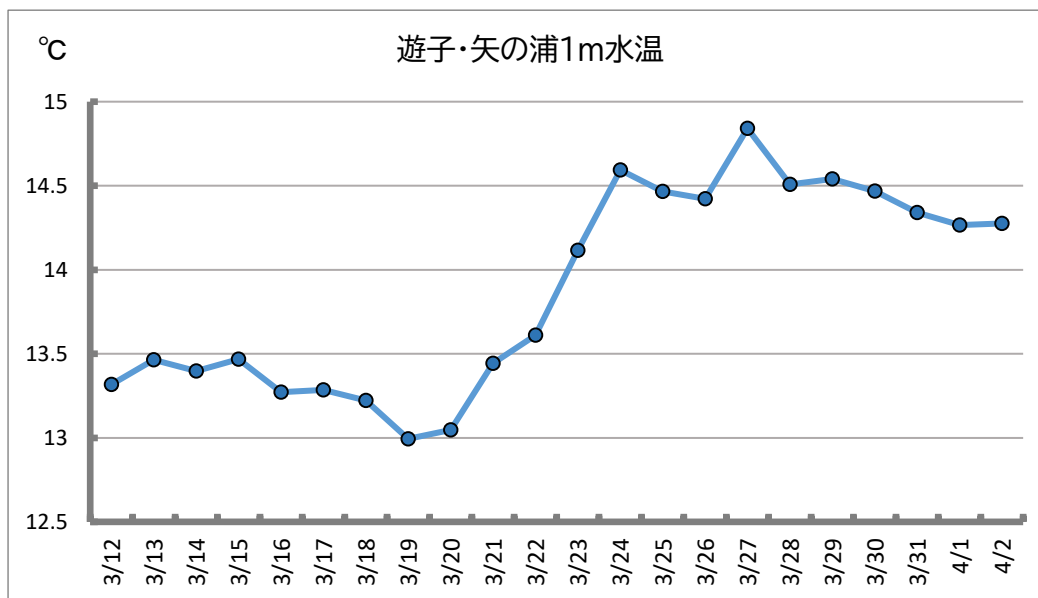
2024年12月26日以前は基本的に週3回測定

## 1. 測定期間 2025/3/12~4/2

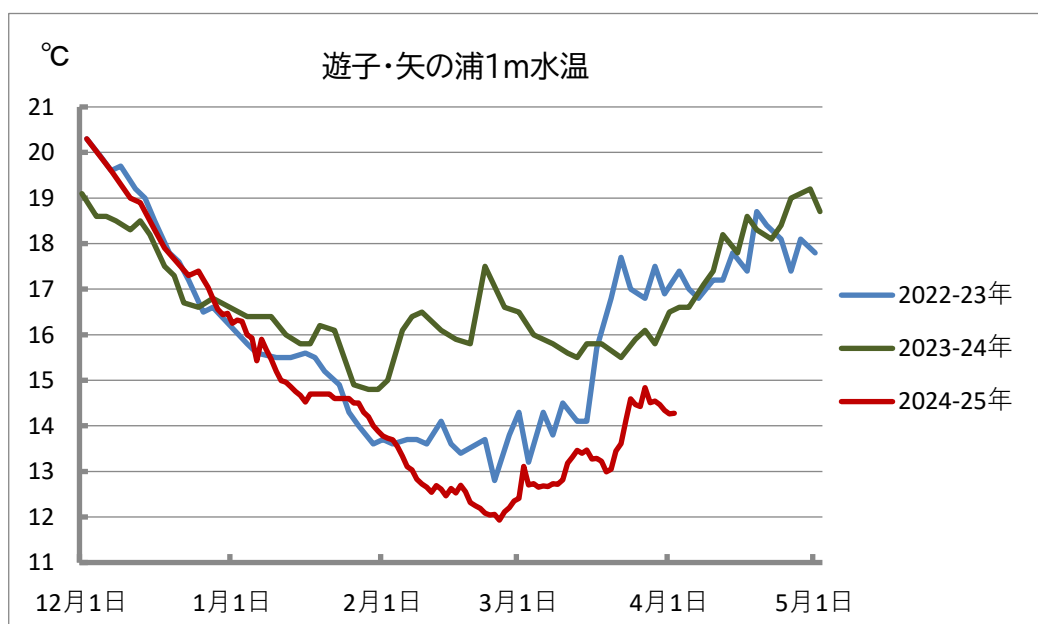
3月12日→13.3℃

22日→13.6℃

4月2日→14.3℃



## 2. 測定期間 12月~4月 (2022~25年)



1m 水温 月平均値

(°C)

	12 月	1 月	2 月	3 月	4 月
2022-23 年	18.5	15.0	13.6	15.5	17.6
2023-24 年	17.9	15.7	16.2	15.9	17.8
2024-25 年	18.4	15.0	12.7	13.5	

# 宇和島市遊子地区 水温情報 R7 - Y7号

令和7年4月18日

宇和島市水産課

宇和島市遊子矢の浦地先の水深1m水温、毎日午前9時の測定値

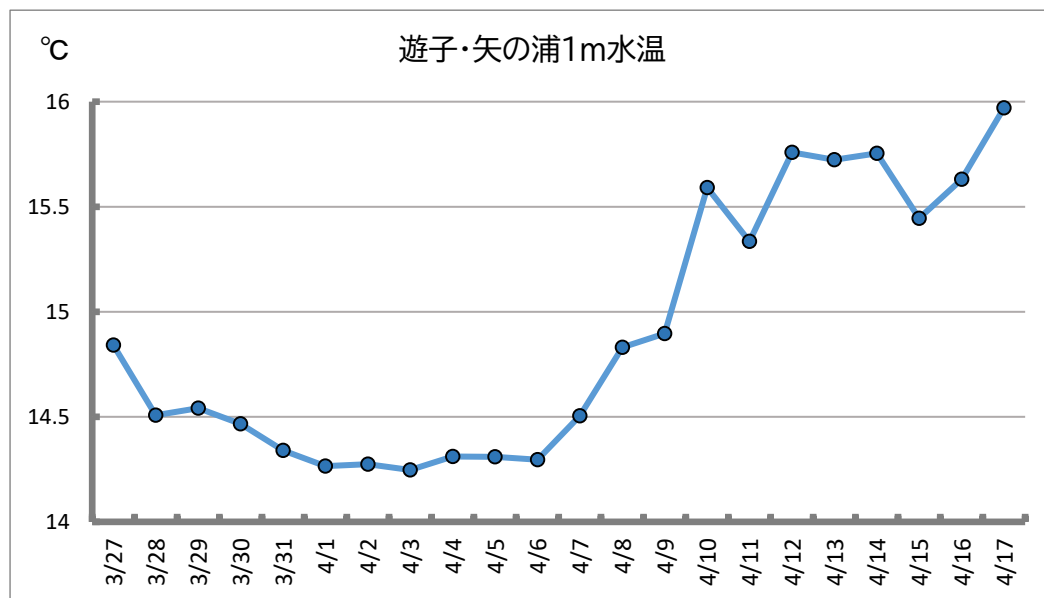
2024年12月26日以前は基本的に週3回測定

## 1. 測定期間 2025/3/27~4/17

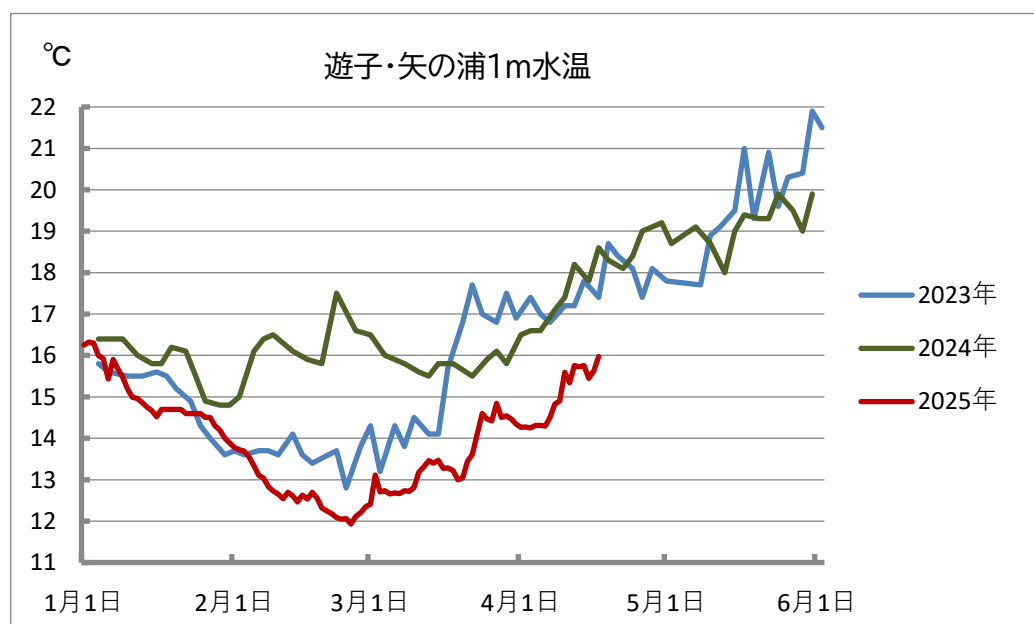
3月27日→14.8℃

4月6日→14.3℃

17日→16.0℃



## 2. 測定期間 1月~5月 (2023~25年)



1m 水温 月平均値

(°C)

	1月	2月	3月	4月	5月
2023年	15.0	13.6	15.5	17.6	19.7
2024年	15.7	16.2	15.9	17.8	19.2
2025年	15.0	12.7	13.5		

# 宇和島市遊子地区 水温情報 R7 - Y8 号

令和7年5月2日

宇和島市水産課

宇和島市遊子矢の浦地先の水深1m水温、毎日午前9時の測定値

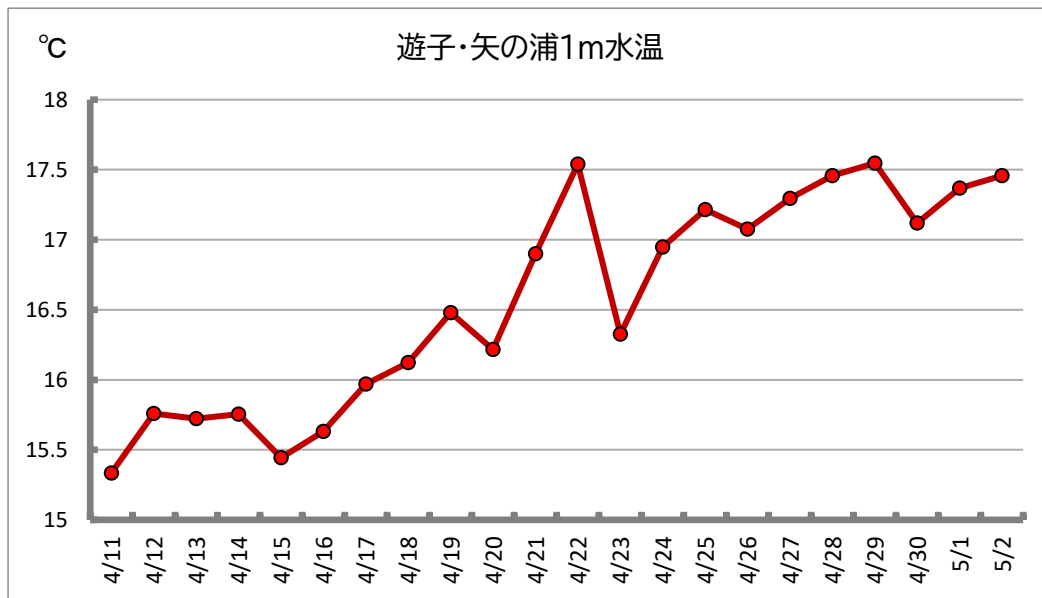
2024年12月26日以前は基本的に週3回測定

## 1. 測定期間 2025/4/11～5/2

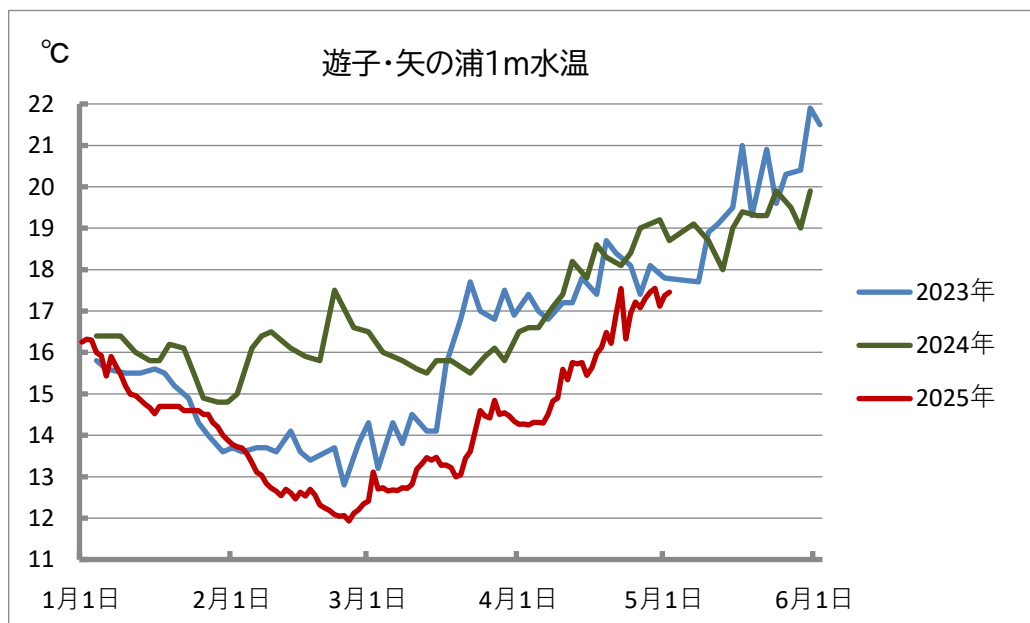
4月11日→15.3℃

22日→17.5℃

5月2日→17.5℃



## 2. 測定期間 1月～5月 (2023～25年)



1m 水温 月平均値

(°C)

	1月	2月	3月	4月	5月
2023年	15.0	13.6	15.5	17.6	19.7
2024年	15.7	16.2	15.9	17.8	19.2
2025年	15.0	12.7	13.5	15.8	

# 宇和島市遊子地区 水温情報 R7 - Y9 号

令和7年5月16日

宇和島市水産課

宇和島市遊子矢の浦地先の水深1m水温、毎日午前9時の測定値

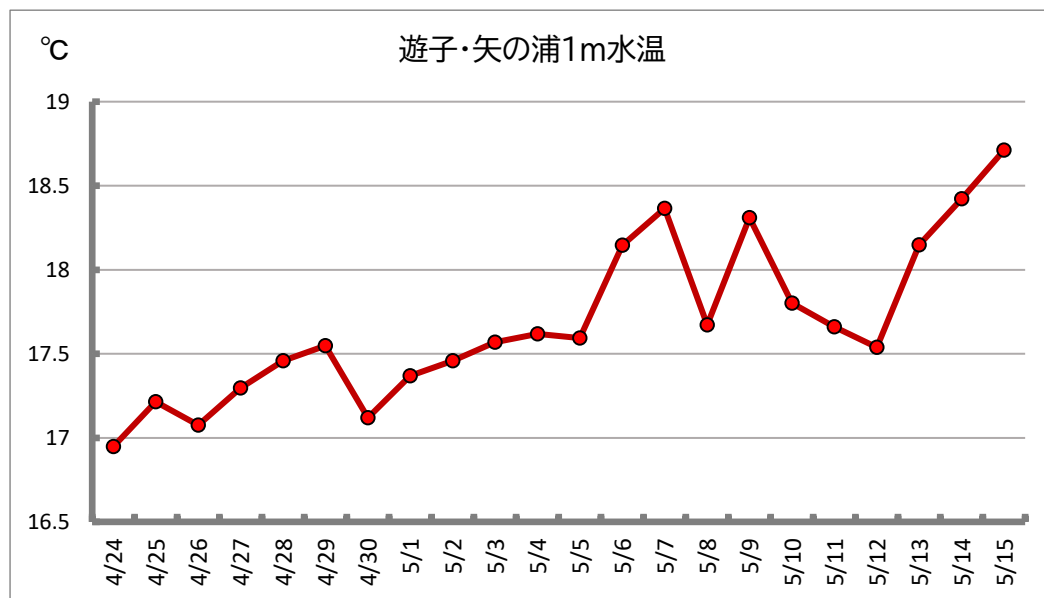
2024年12月26日以前は基本的に週3回測定

## 1. 測定期間 2025/4/24～5/15

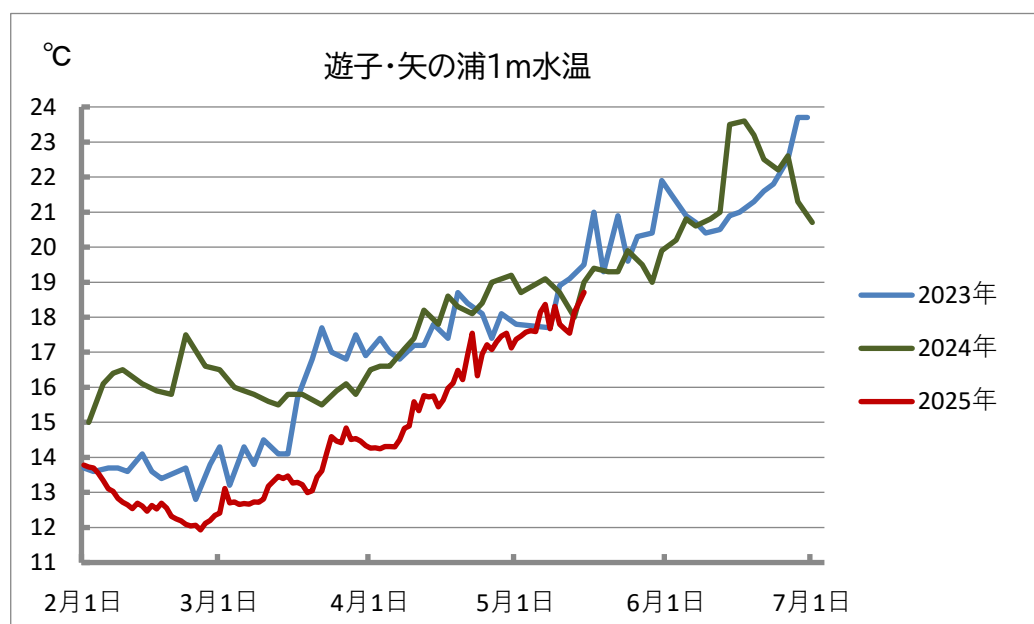
4月24日→16.9℃

5月4日→17.6℃

15日→18.7℃



## 2. 測定期間 2月～6月 (2023～25年)



1m 水温 月平均値

(°C)

	2月	3月	4月	5月	6月
2023年	13.6	15.5	17.6	19.7	21.6
2024年	16.2	15.9	17.8	19.2	21.9
2025年	12.7	13.5	15.8		

# 宇和島市遊子地区 水温情報 R7 - Y10 号

令和7年6月6日

宇和島市水産課

宇和島市遊子矢の浦地先の水深1m水温、毎日午前9時の測定値

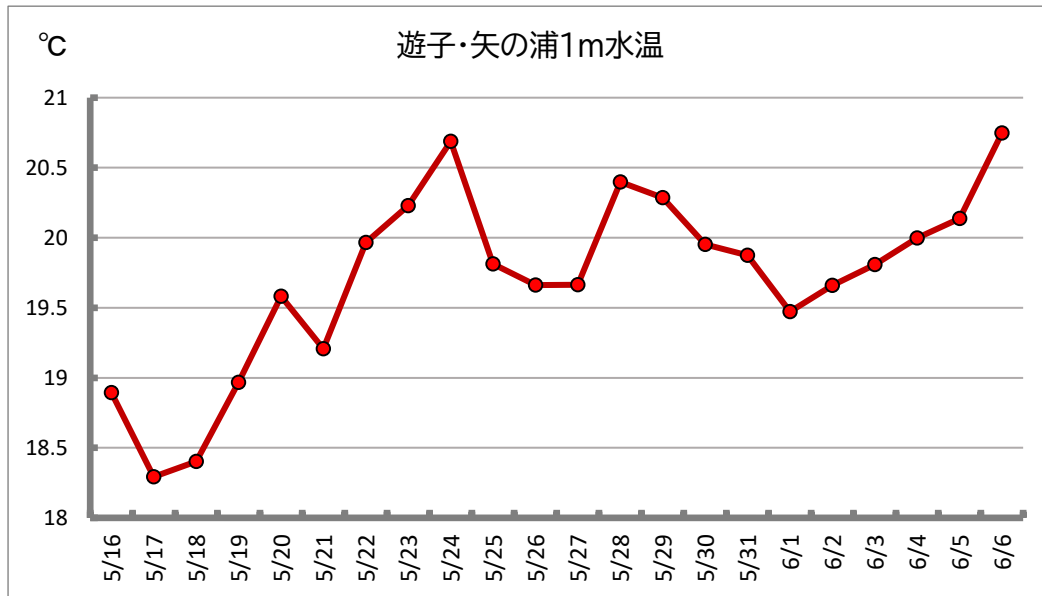
2024年12月26日以前は基本的に週3回測定

## 1. 測定期間 2025/5/16～6/6

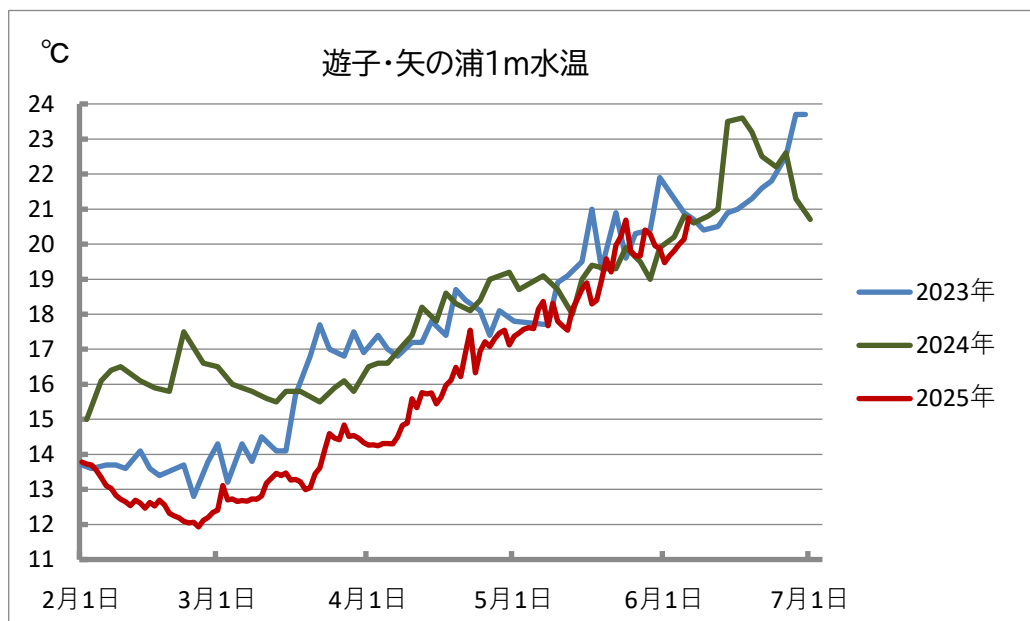
5月16日→18.9℃

26日→19.7℃

6月6日→20.7℃



## 2. 測定期間 2月～6月 (2023～25年)



1m 水温 月平均値

(°C)

	2月	3月	4月	5月	6月
2023年	13.6	15.5	17.6	19.7	21.6
2024年	16.2	15.9	17.8	19.2	21.9
2025年	12.7	13.5	15.8	18.8	

# 宇和島市遊子地区 水温情報 R7 - Y11号

令和7年6月18日

宇和島市水産課

宇和島市遊子矢の浦地先の水深1m水温、毎日午前9時の測定値

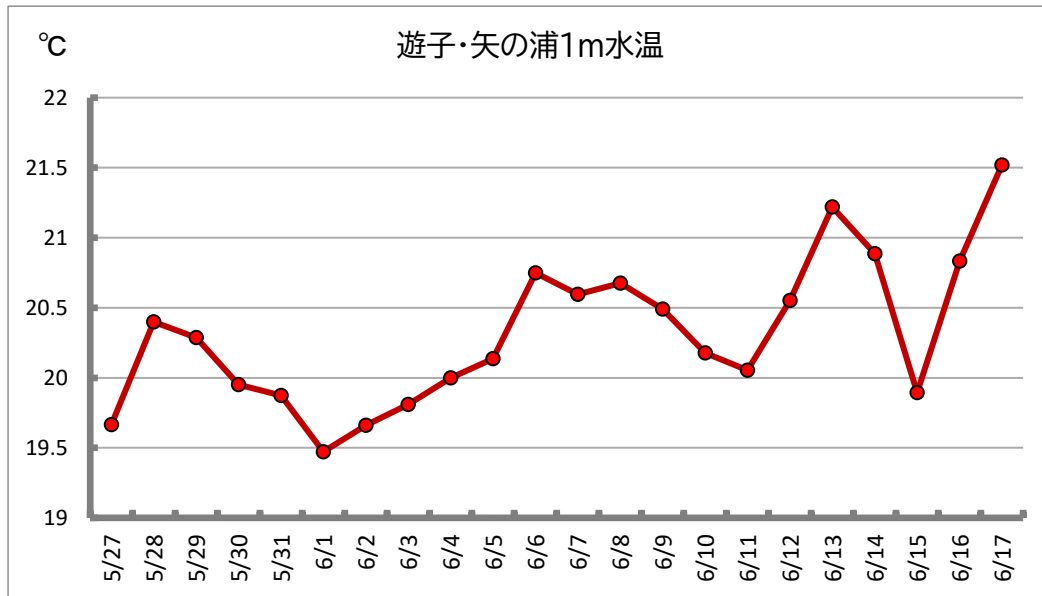
2024年12月26日以前は基本的に週3回測定

## 1. 測定期間 2025/5/27~6/17

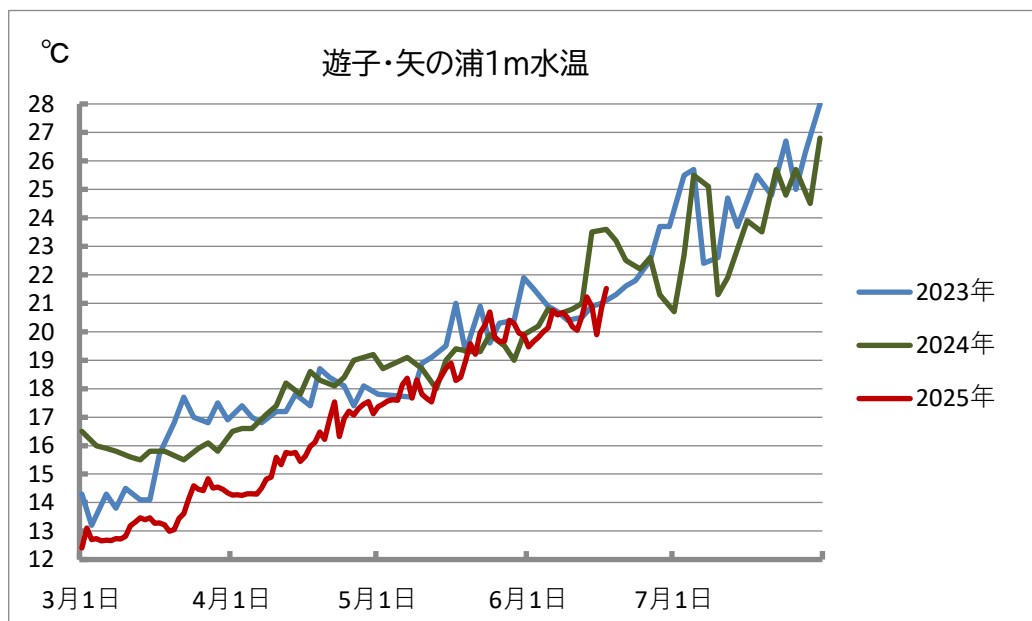
5月27日→19.7℃

6月6日→20.7℃

17日→21.5℃



## 2. 測定期間 3月~7月 (2023~25年)



1m 水温 月平均値

(°C)

	3月	4月	5月	6月	7月
2023年	15.5	17.6	19.7	21.6	25.1
2024年	15.9	17.8	19.2	21.9	24.0
2025年	13.5	15.8	18.8		

# 宇和島市遊子地区 水温情報 R7 - Y12 号

令和7年7月2日

宇和島市水産課

宇和島市遊子矢の浦地先の水深1m水温、毎日午前9時の測定値

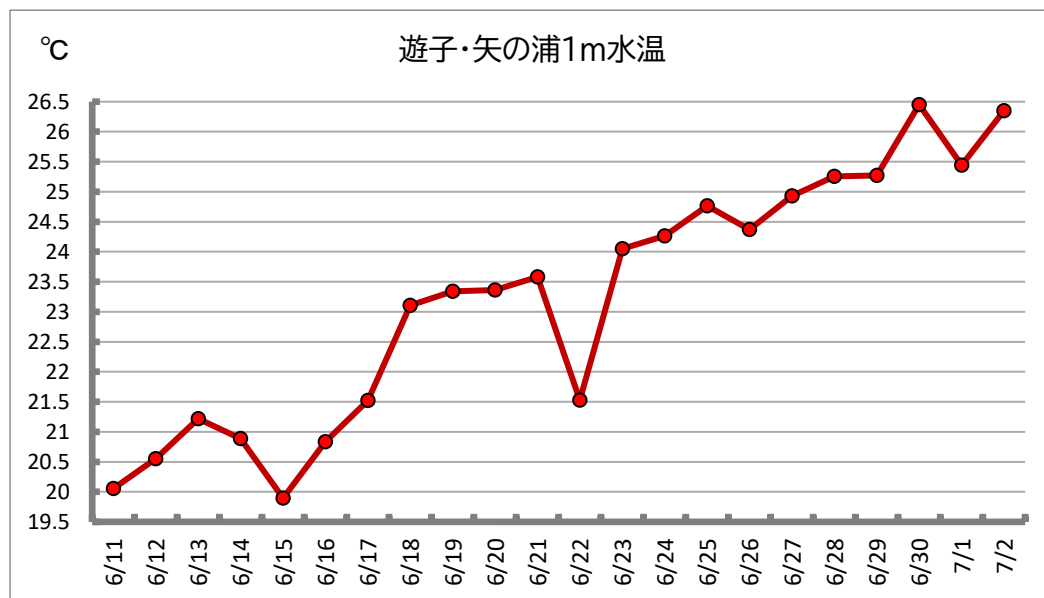
2024年12月26日以前は基本的に週3回測定

## 1. 測定期間 2025/6/11～7/2

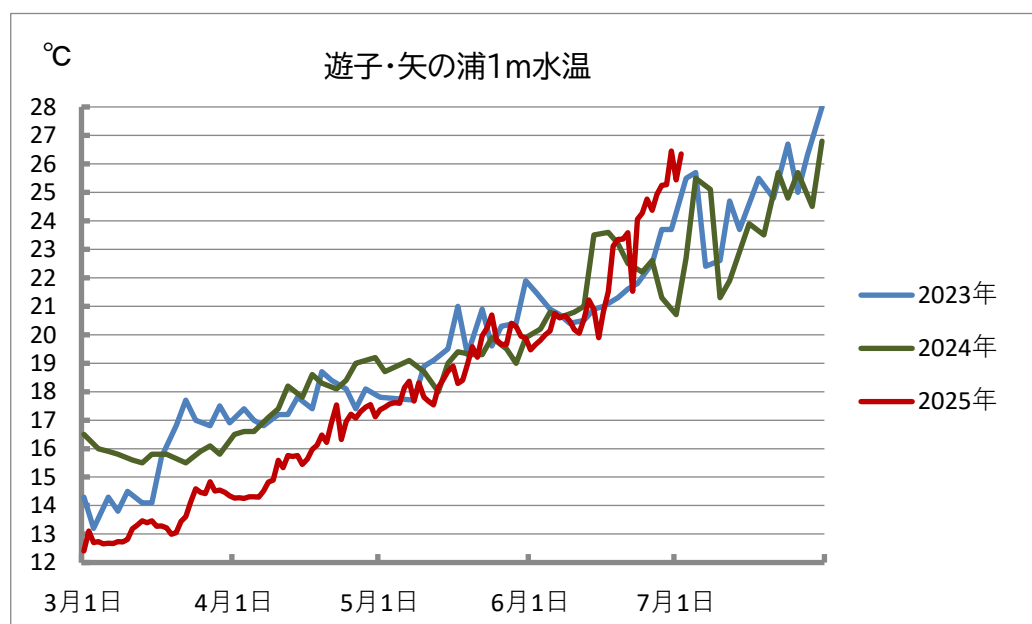
6月11日→20.1℃

21日→23.6℃

7月2日→26.4℃



## 2. 測定期間 3月～7月 (2023～25年)



1m 水温 月平均値

(°C)

	3月	4月	5月	6月	7月
2023年	15.5	17.6	19.7	21.6	25.1
2024年	15.9	17.8	19.2	21.9	24.0
2025年	13.5	15.8	18.8	22.0	



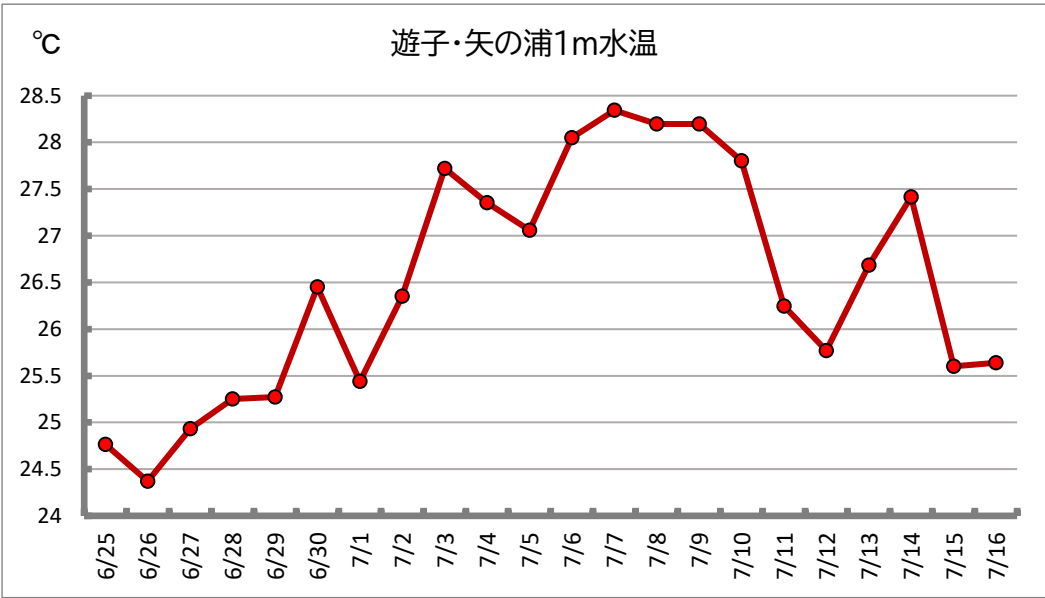
# 宇和島市遊子地区 水温情報 R7 - Y13 号

令和 7 年 7 月 16 日  
宇和島市水産課

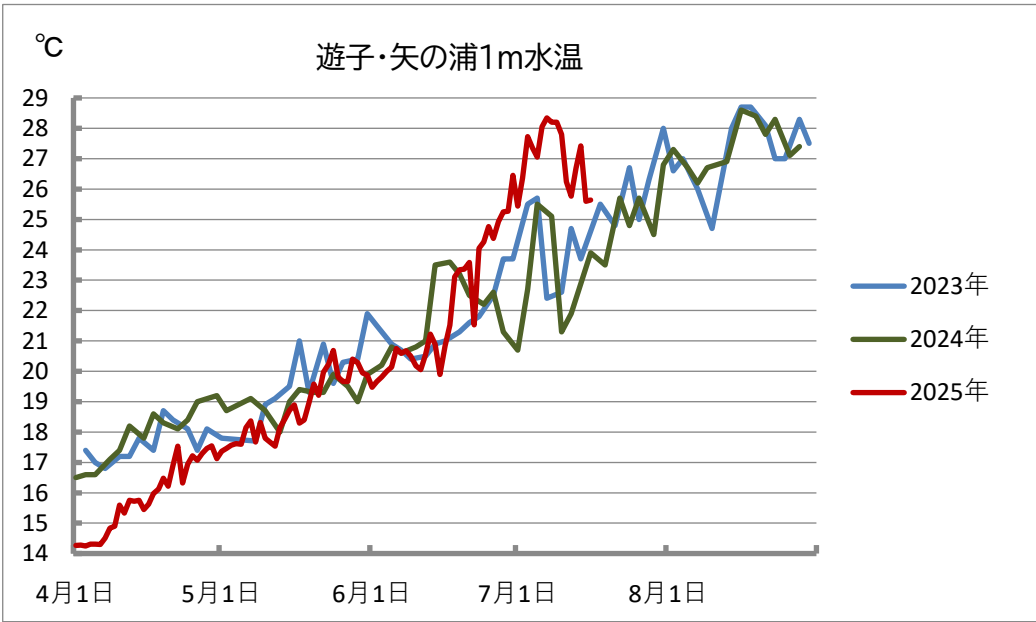
宇和島市遊子矢の浦地先の水深 1 m 水温、毎日午前 9 時の測定値  
2024 年 12 月 26 日以前は基本的に週 3 回測定

## 1. 測定期間 2025/6/25～7/16

6 月 25 日→ 24.8℃                      7 月 5 日→ 27.1℃                      16 日→ 25.6℃



## 2. 測定期間 4 月～8 月 (2023～25 年)



1m 水温 月平均値 (°C)

	4 月	5 月	6 月	7 月	8 月
2023 年	17.6	19.7	21.6	25.1	27.3
2024 年	17.8	19.2	21.9	24.0	27.4
2025 年	15.8	18.8	22.0		

# 宇和島市遊子地区 水温情報 R7 - Y14 号

令和 7 年 8 月 1 日

宇和島市水産課

宇和島市遊子矢の浦地先の水深 1 m 水温、毎日午前 9 時の測定値

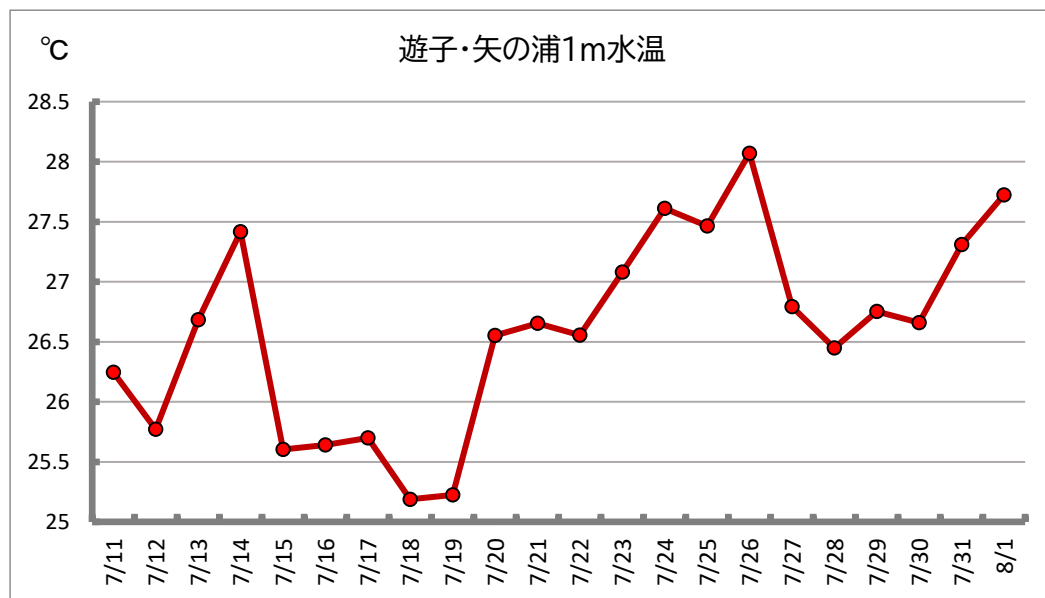
2024 年 12 月 26 日以前は基本的に週 3 回測定

## 1. 測定期間 2025/7/11～8/1

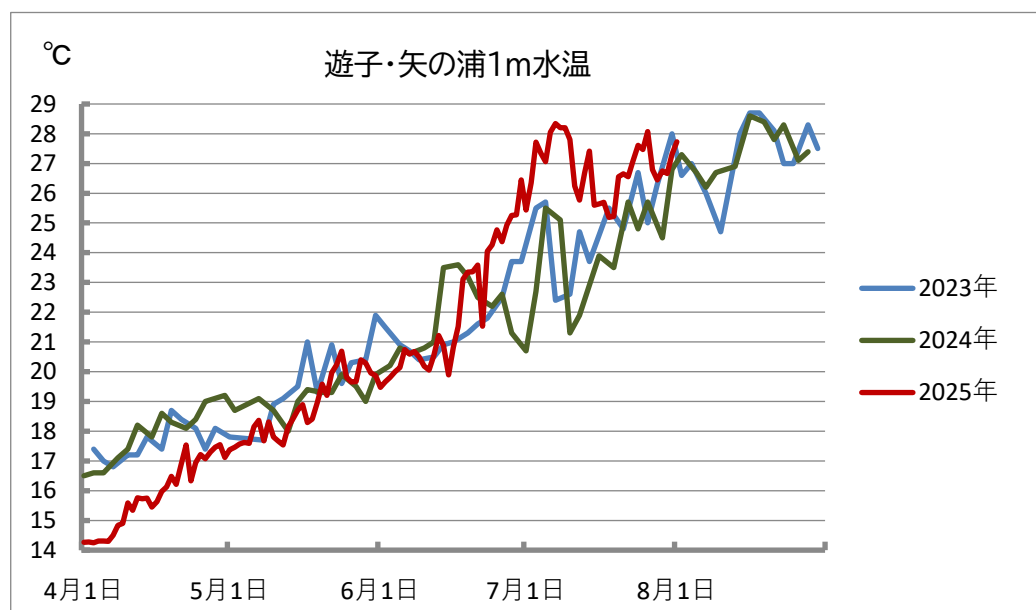
7 月 11 日 → 26.2℃

21 日 → 26.7℃

8 月 1 日 → 27.7℃



## 2. 測定期間 4 月～8 月 (2023～25 年)



1m 水温 月平均値

(°C)

	4 月	5 月	6 月	7 月	8 月
2023 年	17.6	19.7	21.6	25.1	27.3
2024 年	17.8	19.2	21.9	24.0	27.4
2025 年	15.8	18.8	22.0	26.8	

# 宇和島市遊子地区 水温情報 R7 - Y15 号

令和 7 年 8 月 19 日

宇和島市水産課

宇和島市遊子矢の浦地先の水深 1 m 水温、毎日午前 9 時の測定値

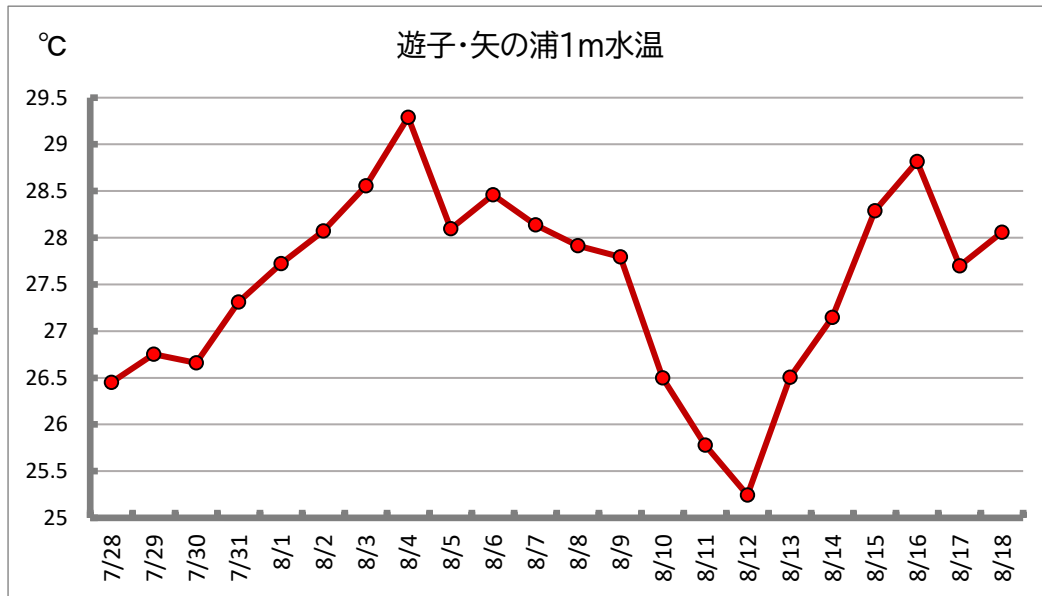
2024 年 12 月 26 日以前は基本的に週 3 回測定

## 1. 測定期間 2025/7/28～8/18

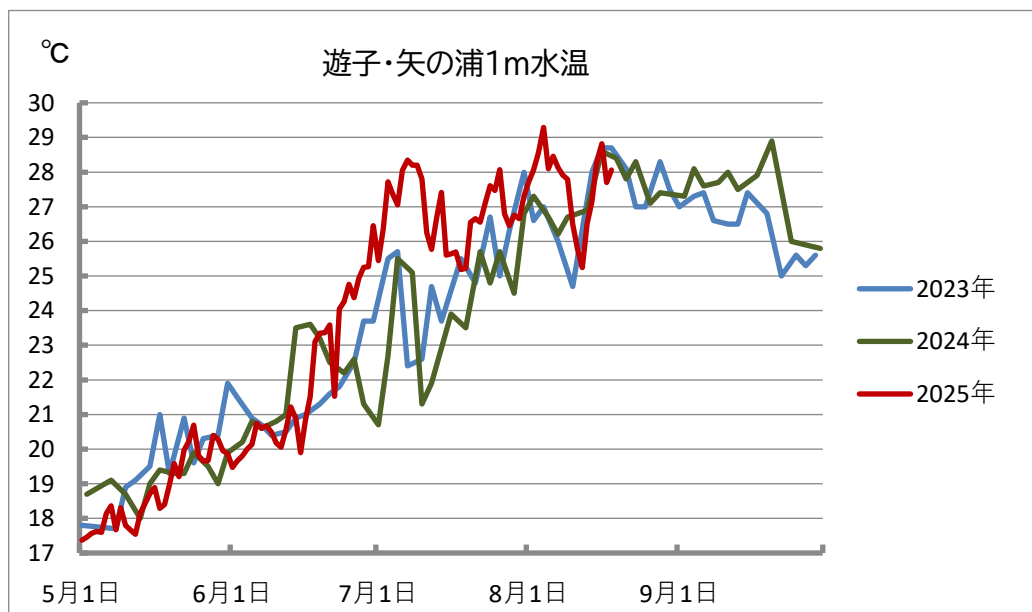
7 月 28 日 → 26.4℃

8 月 7 日 → 28.1℃

18 日 → 28.1℃



## 2. 測定期間 5 月～9 月 (2023～25 年)



1m 水温 月平均値

(°C)

	5 月	6 月	7 月	8 月	9 月
2023 年	19.7	21.6	25.1	27.3	26.4
2024 年	19.2	21.9	24.0	27.4	27.3
2025 年	18.8	22.0	26.8		

# 宇和島市遊子地区 水温情報 R7 - Y16 号

令和7年9月3日

宇和島市水産課

宇和島市遊子矢の浦地先の水深1m水温、毎日午前9時の測定値

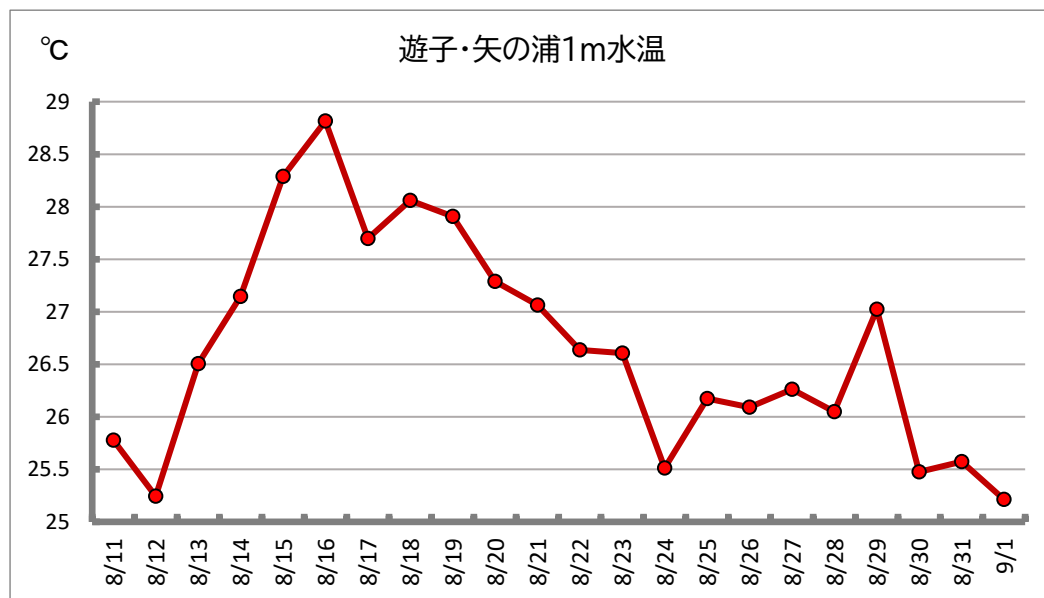
2024年12月26日以前は基本的に週3回測定

## 1. 測定期間 2025/8/11～9/1

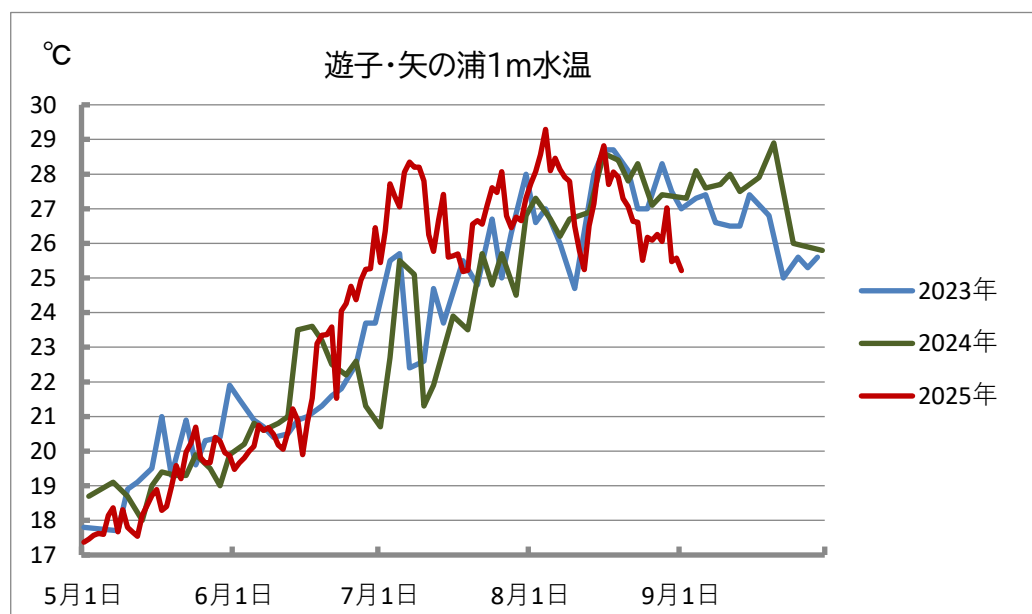
8月11日→25.8℃

21日→27.1℃

9月1日→25.2℃



## 2. 測定期間 5月～9月 (2023～25年)



1m 水温 月平均値

(°C)

	5月	6月	7月	8月	9月
2023年	19.7	21.6	25.1	27.3	26.4
2024年	19.2	21.9	24.0	27.4	27.3
2025年	18.8	22.0	26.8	27.2	

# 宇和島市遊子地区 水温情報 R7 - Y17号

令和7年9月18日

宇和島市水産課

宇和島市遊子矢の浦地先の水深1m水温、毎日午前9時の測定値

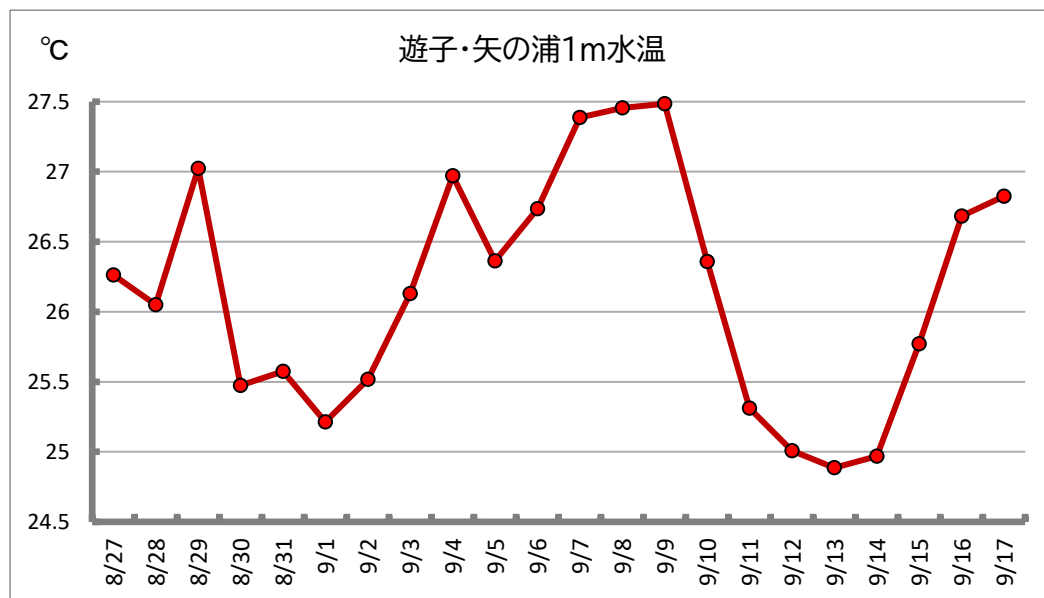
2024年12月26日以前は基本的に週3回測定

## 1. 測定期間 2025/8/27～9/17

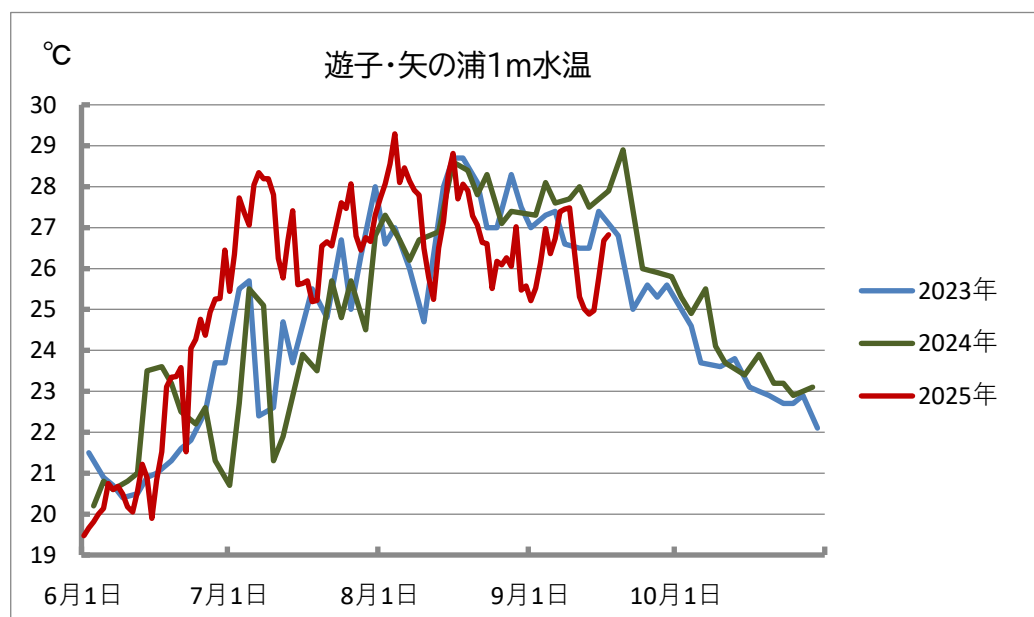
8月27日→26.3℃

9月6日→26.7℃

17日→26.8℃



## 2. 測定期間 6月～10月 (2023～25年)



1m 水温 月平均値

(°C)

	6月	7月	8月	9月	10月
2023年	21.6	25.1	27.3	26.4	23.3
2024年	21.9	24.0	27.4	27.3	23.9
2025年	22.0	26.8	27.2		

# 宇和島市遊子地区 水温情報 R7 - Y18 号

令和 7 年 10 月 2 日

宇和島市水産課

宇和島市遊子矢の浦地先の水深 1 m 水温、毎日午前 9 時の測定値

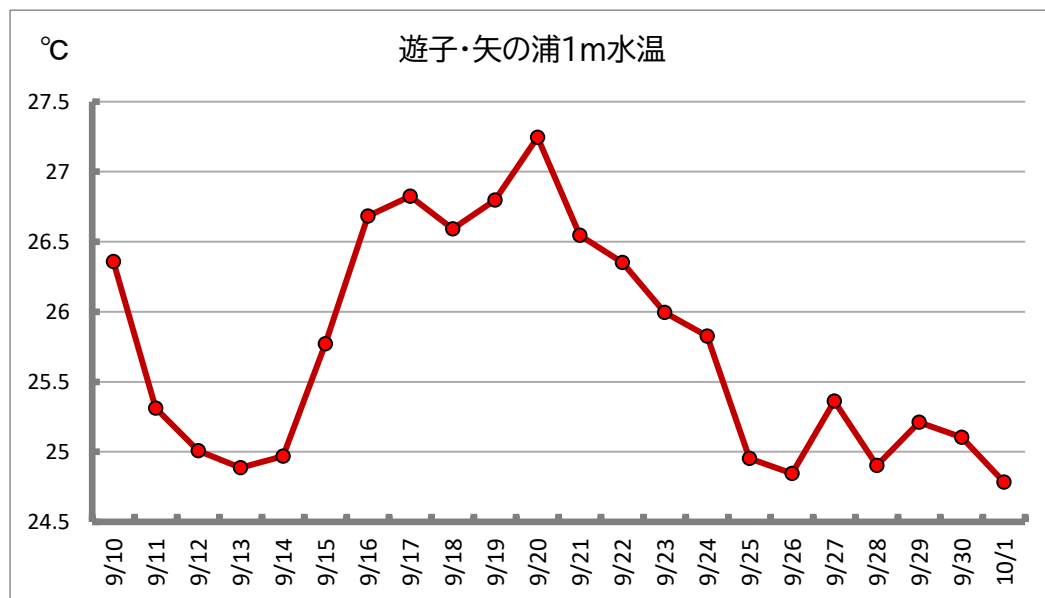
2024 年 12 月 26 日以前は基本的に週 3 回測定

## 1. 測定期間 2025/9/10～10/1

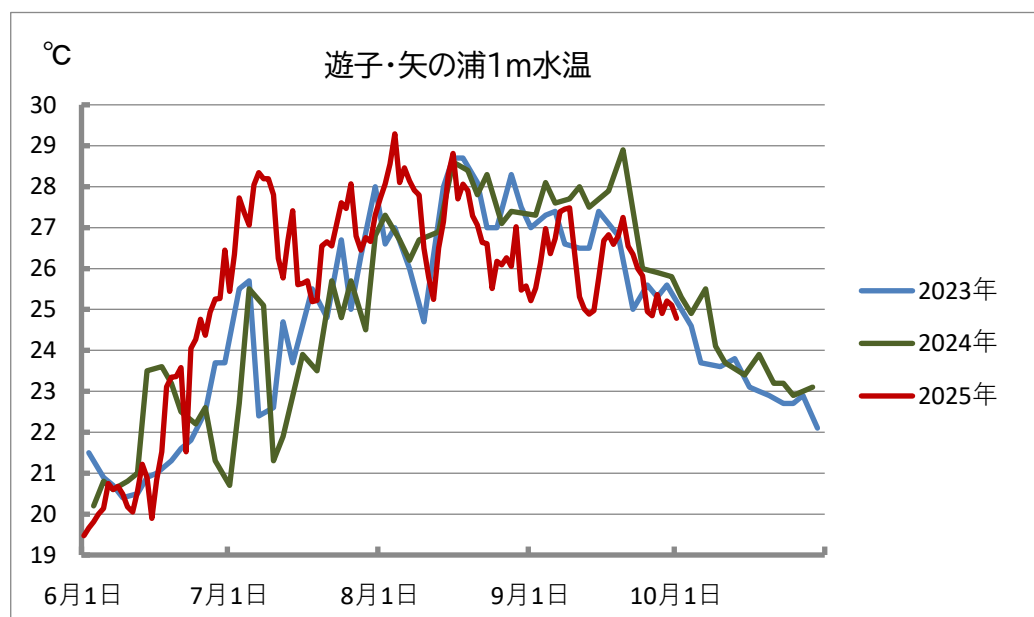
9 月 10 日 → 26.4℃

20 日 → 27.2℃

10 月 1 日 → 24.8℃



## 2. 測定期間 6 月～10 月 (2023～25 年)



1m 水温 月平均値

(°C)

	6 月	7 月	8 月	9 月	10 月
2023 年	21.6	25.1	27.3	26.4	23.3
2024 年	21.9	24.0	27.4	27.3	23.9
2025 年	22.0	26.8	27.2	26.0	

# 宇和島市遊子地区 水温情報 R7 - Y19 号

令和 7 年 10 月 21 日

宇和島市水産課

宇和島市遊子矢の浦地先の水深 1 m 水温、毎日午前 9 時の測定値

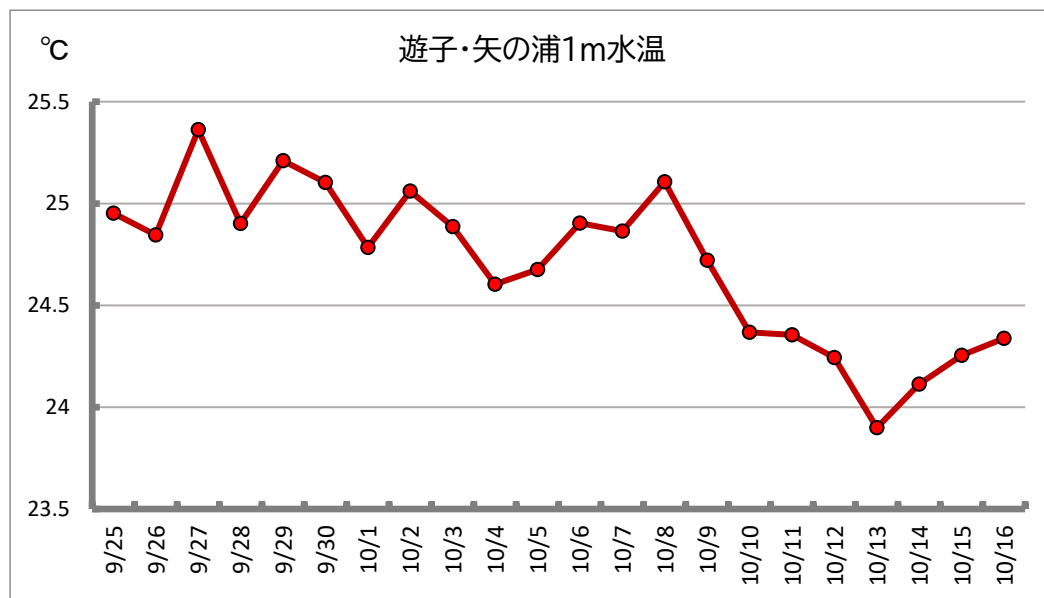
2024 年 12 月 26 日以前は基本的に週 3 回測定

## 1. 測定期間 2025/9/25～10/16

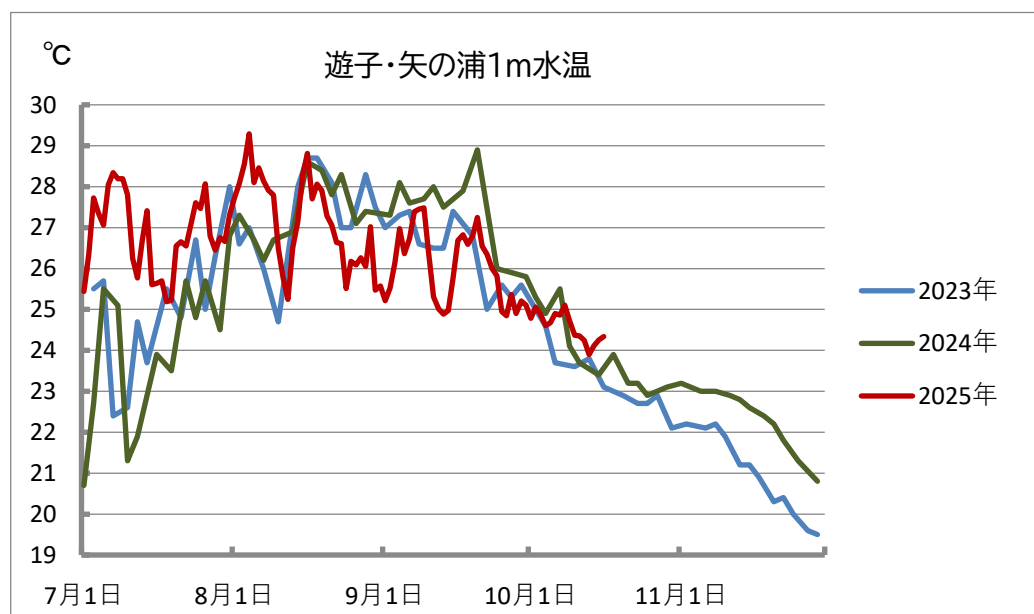
9 月 25 日 → 25.0℃

10 月 5 日 → 24.7℃

16 日 → 24.3℃



## 2. 測定期間 7 月～11 月 (2023～25 年)



1m 水温 月平均値

(°C)

	7 月	8 月	9 月	10 月	11 月
2023 年	25.1	27.3	26.4	23.3	21.0
2024 年	24.0	27.4	27.3	23.9	22.4
2025 年	26.8	27.2	26.0		

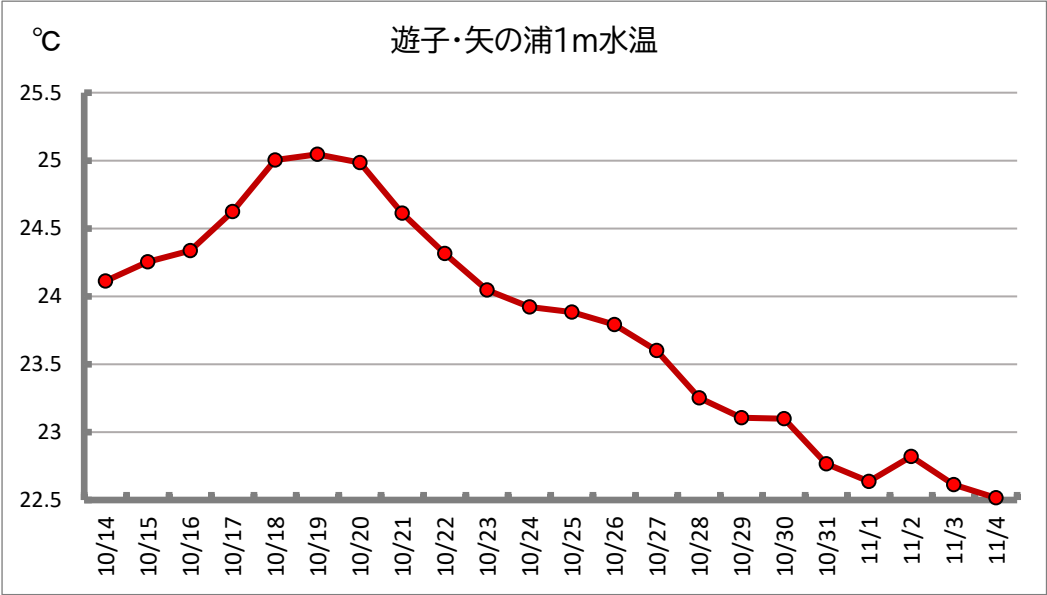
# 宇和島市遊子地区 水温情報 R7 - Y20 号

令和 7 年 11 月 5 日  
宇和島市水産課

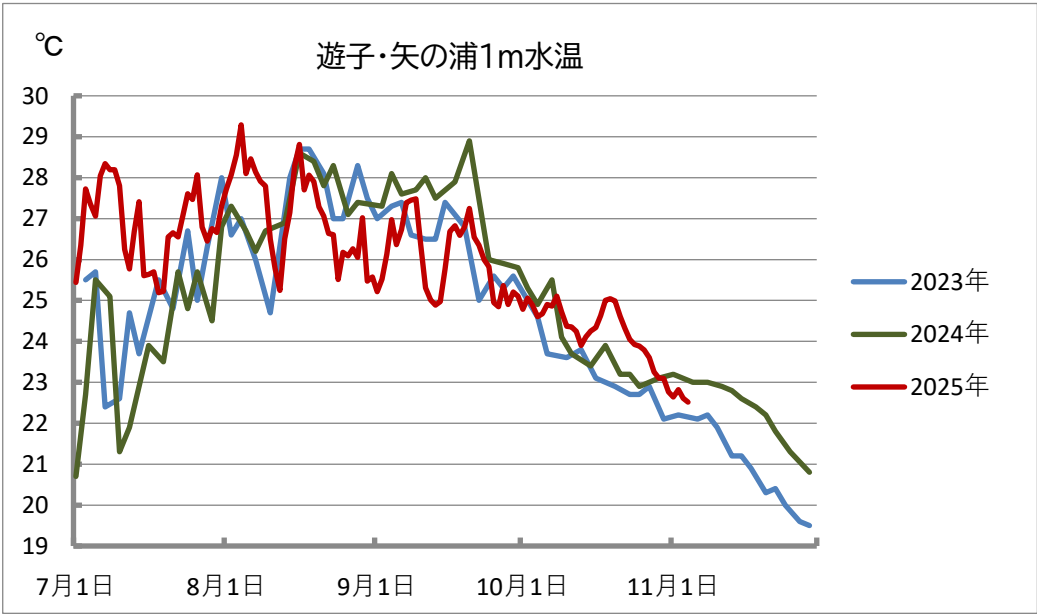
宇和島市遊子矢の浦地先の水深 1 m 水温、毎日午前 9 時の測定値  
2024 年 12 月 26 日以前は基本的に週 3 回測定

1. 測定期間 2025/10/14～11/4

10 月 14 日 → 24.1℃                      24 日 → 23.9℃                      11 月 4 日 → 22.5℃



2. 測定期間 7 月～11 月 (2023～25 年)



1m 水温 月平均値 (°C)

	7 月	8 月	9 月	10 月	11 月
2023 年	25.1	27.3	26.4	23.3	21.0
2024 年	24.0	27.4	27.3	23.9	22.4
2025 年	26.8	27.2	26.0	24.3	



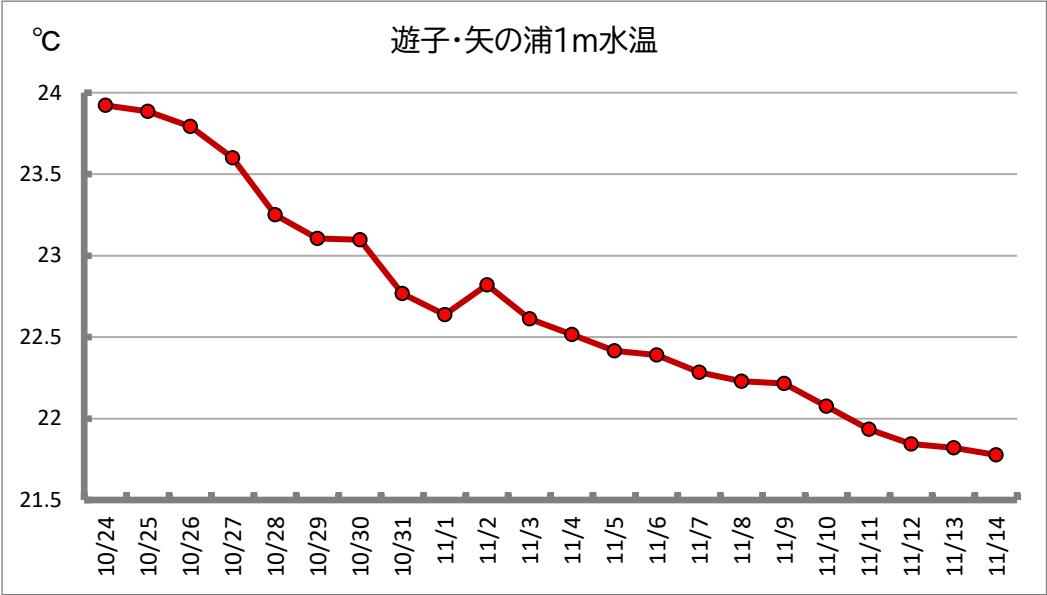
宇和島市遊子地区 水温情報 R7 - Y21 号

令和 7 年 11 月 14 日  
宇和島市水産課

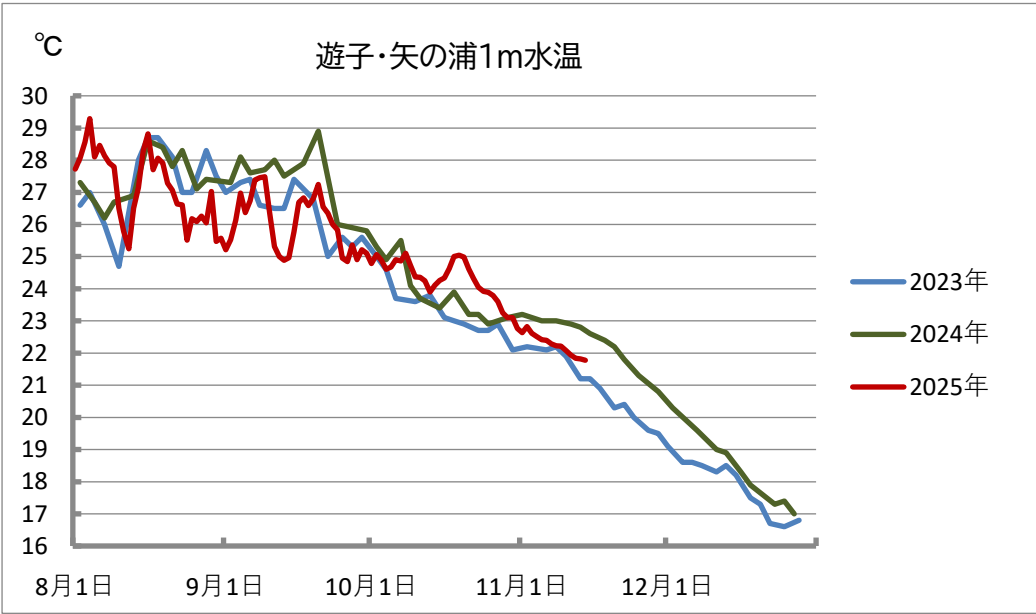
宇和島市遊子矢の浦地先の水深 1 m 水温、毎日午前 9 時の測定値  
2024 年 12 月 26 日以前は基本的に週 3 回測定

1. 測定期間 2025/10/24～11/14

10 月 24 日 → 23.9℃                      11 月 3 日 → 22.6℃                      14 日 → 21.8℃



2. 測定期間 8 月～12 月 (2023～25 年)



1m 水温 月平均値 (°C)

	8 月	9 月	10 月	11 月	12 月
2023 年	27.3	26.4	23.3	21.0	17.9
2024 年	27.4	27.3	23.9	22.4	18.4
2025 年	27.2	26.0	24.3		

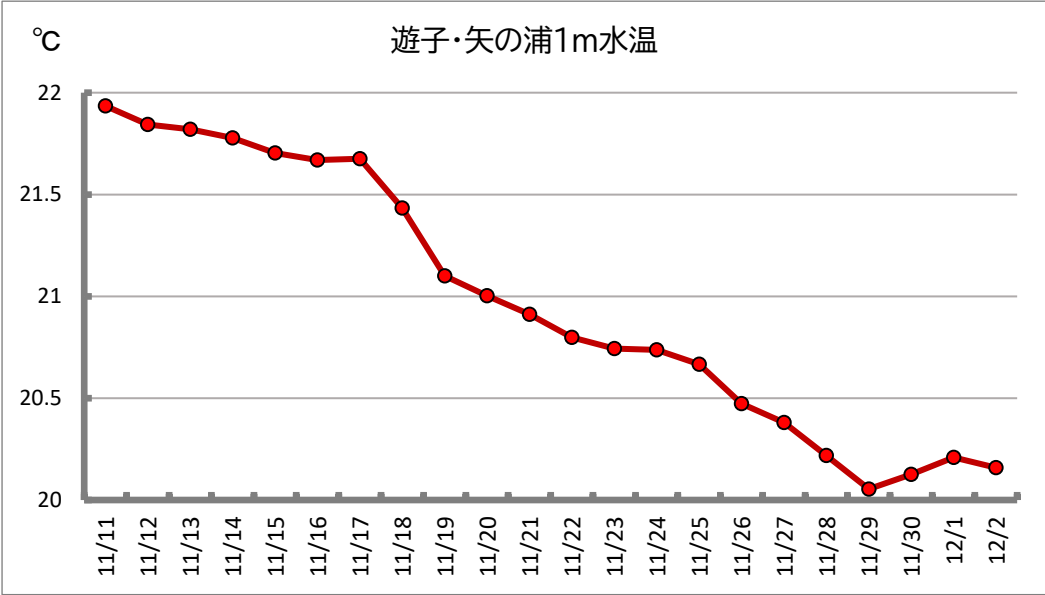
# 宇和島市遊子地区 水温情報 R7 - Y22 号

令和 7 年 12 月 2 日  
宇和島市水産課

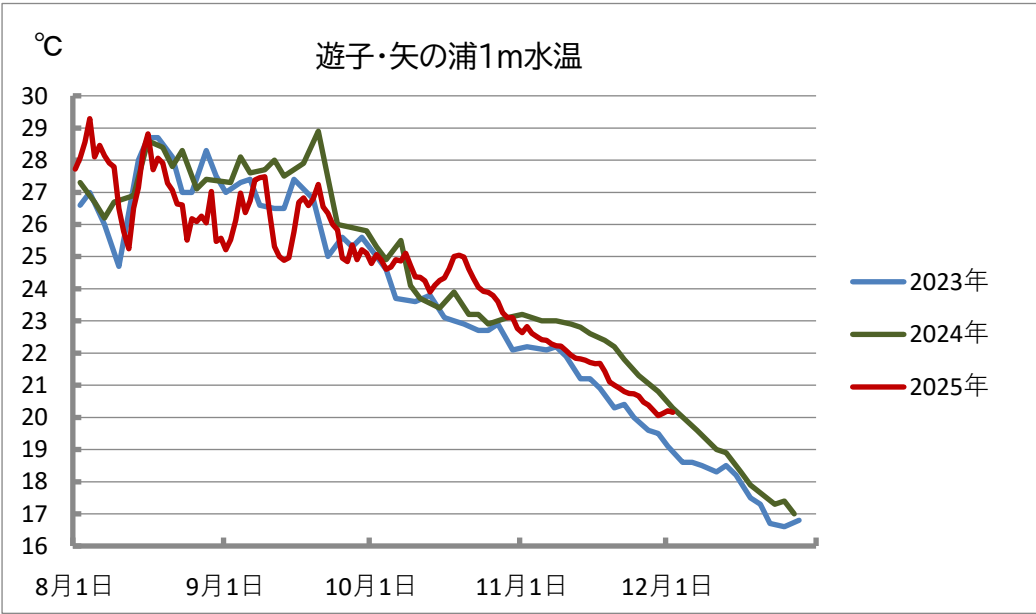
宇和島市遊子矢の浦地先の水深 1 m 水温、毎日午前 9 時の測定値  
2024 年 12 月 26 日以前は基本的に週 3 回測定

## 1. 測定期間 2025/11/11～12/2

11 月 11 日 → 21.9℃                      21 日 → 20.9℃                      12 月 2 日 → 20.2℃



## 2. 測定期間 8 月～12 月 (2023～25 年)



1m 水温 月平均値 (°C)

	8 月	9 月	10 月	11 月	12 月
2023 年	27.3	26.4	23.3	21.0	17.9
2024 年	27.4	27.3	23.9	22.4	18.4
2025 年	27.2	26.0	24.3	21.5	

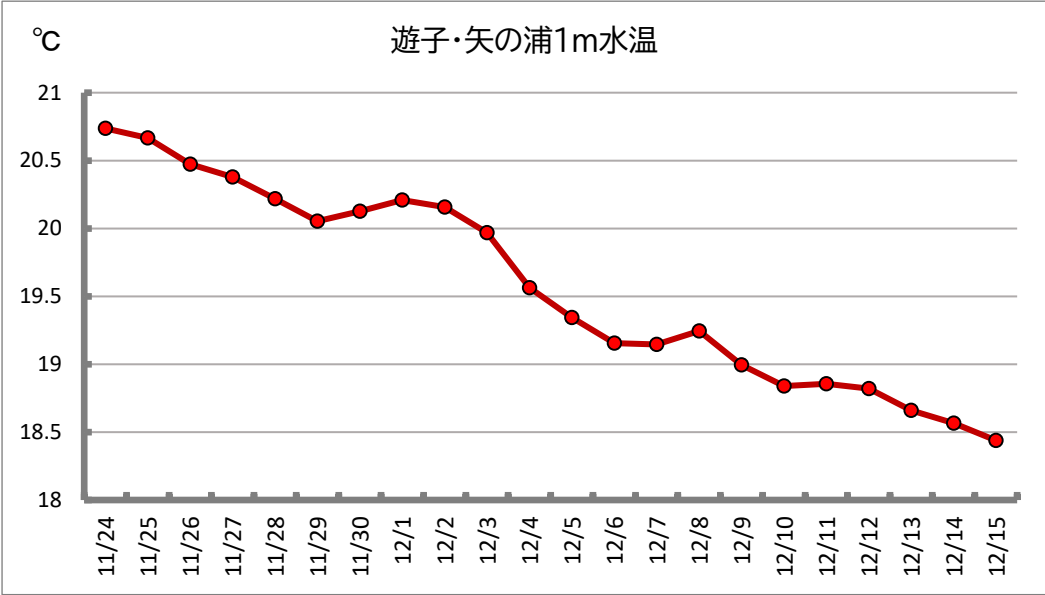
# 宇和島市遊子地区 水温情報 R7 - Y23 号

令和 7 年 12 月 15 日  
宇和島市水産課

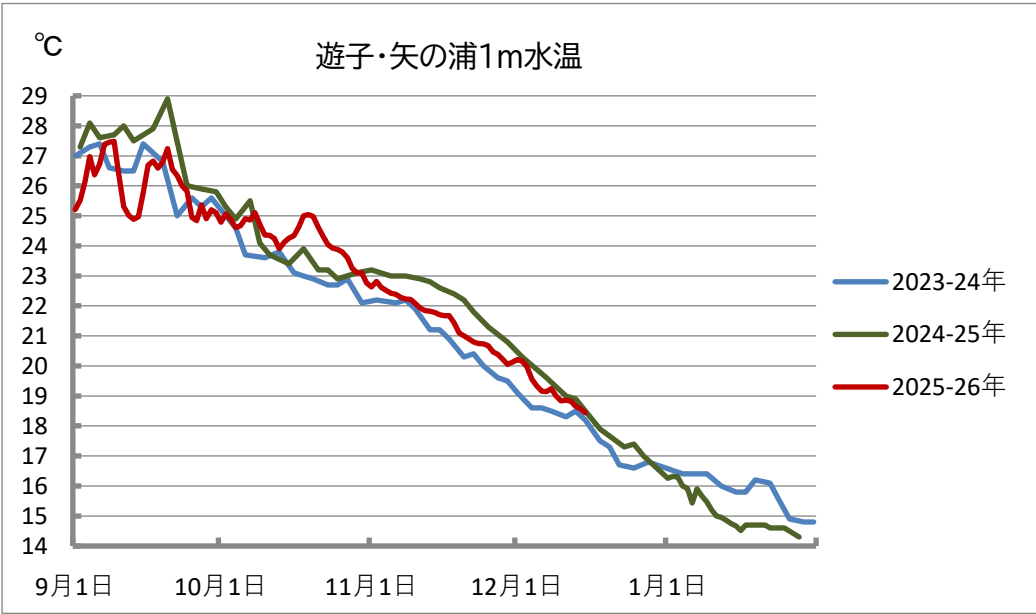
宇和島市遊子矢の浦地先の水深 1 m 水温、毎日午前 9 時の測定値  
2025 年 1 月 1 日以前は基本的に週 3 回測定

1. 測定期間 2025/11/24～12/15

11 月 24 日 → 20.7℃                      12 月 4 日 → 19.6℃                      15 日 → 18.4℃



2. 測定期間 9 月～1 月 (2023～26 年)



1m 水温 月平均値 (°C)

	9 月	10 月	11 月	12 月	1 月
2023-24 年	26.4	23.3	21.0	17.9	15.7
2024-25 年	27.3	23.9	22.4	18.4	15.0
2025-26 年	26.0	24.3	21.5		