

**令和6年度**

**(自 令和6年4月1日 至 令和7年3月31日)**

**宇和島市介護老人保健施設事業会計**

**決算書及び附属諸表**

**宇和島市病院局**

## 目 次

1. 決 算 報 告 書 .....	1
2. 損 益 計 算 書 .....	3
3. 剰 余 金 計 算 書 .....	5
4. 欠 損 金 処 理 計 算 書 ( 案 ) .....	5
5. 貸 借 対 照 表 .....	7
6. 事 業 報 告 書	
(1) 医 療 行 政 管 理 部 .....	11
(2) オ レ ン ジ 荘 .....	12
(3) ふ れ あ い 荘 .....	16
7. キ ャ ッ シ ュ ・ フ ロ ー 計 算 書 .....	20
8. 収 益 費 用 明 細 書 .....	21
9. 固 定 資 産 明 細 書 .....	24
10. 企 業 債 明 細 書 .....	25
11. 重要な会計方針に係る事項に関する注記 .....	26

# 1. 令和6年度宇和島市介護 老人保健施設事業決算報告書

## (1) 収益的収入及び支出

(令和6年4月1日から 令和7年3月31日)

### 収 入

区 分	予 算 額				決 算 額	予 算 額 に 比 べ 決 算 額 の 増 減	備 考
	当 初 予 算 額	補 正 予 算 額	地方公営企業法第24条第3項の規定による支出額に係る財源充当額	合 計			
第1款 施 設 事 業 収 益	円 771,639,000	円 4,808,000	円 0	円 776,447,000	円 760,345,554	円 △16,101,446	円
第1項 施設運営事業収益	676,805,000	8,091,000	0	684,896,000	674,993,998	△9,902,002	うち仮受消費税及び地方消費税 25,600
第2項 施設運営事業外収益	94,781,000	△3,398,000	0	91,383,000	85,185,932	△6,197,068	〃 244,169
第3項 特 別 利 益	53,000	115,000	0	168,000	165,624	△2,376	

### 支 出

区 分	予 算 額								決 算 額	地方公営企業法第26条第2項の規定による繰越額	不 用 額	備 考
	当 初 予 算 額	補 正 予 算 額	予 備 費 支 出 額	流 用 増 減 額	地 方 公 営 企 業 法 第 24 条 第 3 項 の 規 定 に よ る 支 出 額	小 計	地 方 公 営 企 業 法 第 26 条 第 2 項 の 規 定 に よ る 繰 越 額	合 計				
第1款 施 設 事 業 費 用	円 837,896,000	円 △11,720,000	円 0	円 0	円 0	円 826,176,000	円 0	円 826,176,000	円 809,023,040	円 0	円 17,152,960	うち仮払消費税及び地方消費税 15,720,974
第1項 施設運営事業費用	832,822,000	△11,854,000	0	0	0	820,968,000	0	820,968,000	805,929,142	0	15,038,858	
第2項 施設運営事業外費用	2,924,000	134,000	0	0	0	3,058,000	0	3,058,000	3,055,049	0	2,951	〃
第3項 特 別 損 失	150,000	0	0	0	0	150,000	0	150,000	38,849	0	111,151	1,259
第4項 予 備 費	2,000,000	0	0	0	0	2,000,000	0	2,000,000	0	0	2,000,000	

(2) 資本的収入及び支出

収 入

区 分	予 算 額						決 算 額	予 算 額 に 比 べ 決 算 額 の 増 減	備 考
	当初予算額	補 正 予 算 額	小 計	地方公営企業法 第26条の規定に よる繰越額に係 る財源充当額	継続費通次 繰越額に係 る財源充当 額	合 計			
第1款 資 本 的 収 入	円 2,170,000	円 5,144,000	円 7,314,000	円 0	円 0	円 7,314,000	円 13,825,573	円 6,511,573	
第1項 負 担 金	2,170,000	5,144,000	7,314,000	0	0	7,314,000	13,825,573	6,511,573	

支 出

区 分	予 算 額							決 算 額	翌年度繰越額			不用額	備 考
	当初予算額	補正予算額	流用 増減額	小 計	地方公営企 業法第26条 の規定によ る繰越額	継続費 通次繰 越額	合 計		地方公営 企業法第 26条の規 定による 繰越額	継続費 通次 繰越額	合 計		
第1款 資 本 的 支 出	円 54,255,000	円 △1,099,000	円 0	円 53,156,000	円 0	円 0	円 53,156,000	円 46,058,323	円 0	円 0	円 0	円 7,097,677	うち仮払消費税及 び地方消費税  139,727円
第1項 建 設 改 良 費	7,289,000	△1,099,000	0	6,190,000	0	0	6,190,000	5,093,720	0	0	0	1,096,280	
第2項 企 業 債 償 還 金	40,966,000	0	0	40,966,000	0	0	40,966,000	40,964,603	0	0	0	1,397	
第3項 予 備 費	6,000,000	0	0	6,000,000	0	0	6,000,000	0	0	0	0	6,000,000	

資本的収入額が資本的支出額に不足する額32,232,750円は、過年度分損益勘定留保資金32,232,750円で補填した。

## 2. 令和6年度宇和島市介護老人保健施設事業損益計算書

(令和6年4月1日から令和7年3月31日まで)

		円	円	円
1 施設運営事業収益	(1) 施設介護費収益	574,260,339		
	(2) 通所リハビリテーション費収益	70,819,096		
	(3) 短期入所療養介護費収益	29,779,963		
	(4) その他施設運営事業収益	<u>109,000</u>	674,968,398	
2 施設運営事業費用	(1) 給与費	577,233,396		
	(2) 材料費	48,272,495		
	(3) 経費	128,135,308		
	(4) 減価償却費	36,501,606		
	(5) 資産減耗費	16,297		
	(6) 研究研修費	<u>49,066</u>	<u>790,208,168</u>	
	営業利益			△ 115,239,770
3 施設運営事業外収益	(1) 受取利息及び配当金	59,690		
	(2) 補助金	5,898,000		
	(3) 他会計負担金	67,712,427		
	(4) 長期前受金戻入	8,758,726		
	(5) その他施設運営事業外収益	<u>2,512,920</u>	84,941,763	
4 施設運営事業外費用	(1) 支払利息及び企業債取扱諸費	3,055,049		
	(2) 雑支	<u>15,465,996</u>	<u>18,521,045</u>	<u>66,420,718</u>
	経常利益			△ 48,819,052
5 特別利益	(1) 固定資産売却益	165,624	165,624	
6 特別損失	(1) 過年度損益修正損	<u>37,590</u>	<u>37,590</u>	<u>128,034</u>
	当年度純利益			△48,691,018
	前年度繰越利益剰余金			<u>△804,567,961</u>
	当年度未処分利益剰余金			<u><u>△853,258,979</u></u>

# 令和6年度宇和島市介護老人保健施設事業損益計算書(内訳)

(令和6年4月1日から令和7年3月31日まで)

(単位:円)

	オレンジ荘	ふれあい荘	合 計	決算額
<b>1 施設運営事業収益</b>	371,946,300	303,022,098	674,968,398	674,968,398
(1) 施設介護費収益	325,767,941	248,492,398	574,260,339	574,260,339
(2) 通所リハビリテーション費収益	34,613,745	36,205,351	70,819,096	70,819,096
(3) 短期入所療養介護費収益	11,563,614	18,216,349	29,779,963	29,779,963
(4) その他施設運営事業収益	1,000	108,000	109,000	109,000
<b>2 施設運営事業費用</b>	443,284,283	346,923,885	790,208,168	790,208,168
(1) 給与費	330,656,136	246,577,260	577,233,396	577,233,396
(2) 材料費	40,612,714	7,659,781	48,272,495	48,272,495
(3) 経費	50,059,169	78,076,139	128,135,308	128,135,308
(4) 減価償却費	21,907,198	14,594,408	36,501,606	36,501,606
(5) 資産減耗費	0	16,297	16,297	16,297
(6) 研究研修費	49,066	0	49,066	49,066
<b>営業利益</b>	△71,337,983	△43,901,787	△115,239,770	△115,239,770
<b>3 施設運営事業外収益</b>	31,648,886	53,292,877	84,941,763	84,941,763
(1) 受取利息及び配当金	33,288	26,402	59,690	59,690
(2) 補助金	3,233,000	2,665,000	5,898,000	5,898,000
(3) 他会計負担金	23,368,000	44,344,427	67,712,427	67,712,427
(4) 長期前受金戻入	3,285,968	5,472,758	8,758,726	8,758,726
(5) その他施設運営事業外収益	1,728,630	784,290	2,512,920	2,512,920
<b>4 施設運営事業外費用</b>	8,976,921	9,544,124	18,521,045	18,521,045
(1) 支払利息及び企業債取扱諸費	1,288,826	1,766,223	3,055,049	3,055,049
(2) 雑支出	7,688,095	7,777,901	15,465,996	15,465,996
<b>経常利益</b>	△ 48,666,018	△ 153,034	△ 48,819,052	△ 48,819,052
<b>5 特別利益</b>	0	165,624	165,624	165,624
(1) 固定資産売却益	0	165,624	165,624	165,624
<b>6 特別損失</b>	25,000	12,590	37,590	37,590
(1) 過年度損益修正損	25,000	12,590	37,590	37,590
<b>当年度純利益</b>	△48,691,018	0	△48,691,018	△48,691,018
<b>前年度繰越利益剰余金</b>	△275,562,906	△529,005,055	△804,567,961	△804,567,961
<b>当年度未処分利益剰余金</b>	△324,253,924	△529,005,055	△853,258,979	△853,258,979

### 3. 令和6年度宇和島市介護老人 保健施設事業剰余金計算書

(令和6年4月1日から 令和7年3月31日まで)

(単位:円)

（単位：千円）

	資本金	剰余金								資本合計
		資本剰余金				利益剰余金				
		受贈財産 評価額	寄附金	その他資本 剰余金	資本剰余金 合計	減債 積立金	利益 積立金	未処分 利益剰余金	利益剰余金 合計	
前年度末残高	1,084,550,536	0	0	0	0	0	0	△ 804,567,961	△ 804,567,961	279,982,575
前年度処分額	0	0	0	0	0	0	0	0	0	0
議会の議決による処分額	0	0	0	0	0	0	0	0	0	0
条例による処分額	0	0	0	0	0	0	0	0	0	0
処分後残高	1,084,550,536	0	0	0	0	0	0	(繰越欠損金) △ 804,567,961	△ 804,567,961	279,982,575
当年度変動額	0	0	0	0	0	0	0	△ 48,691,018	△ 48,691,018	△ 48,691,018
一般会計繰入金	0	0	0	0	0	0	0	0	0	0
議会の議決による処分額	0	0	0	0	0	0	0	0	0	0
当年度純利益	0	0	0	0	0	0	0	△ 48,691,018	△ 48,691,018	△ 48,691,018
当年度末残高	1,084,550,536	0	0	0	0	0	0	(当年度末処理欠損金) △ 853,258,979	△ 853,258,979	231,291,557

### 4. 令和6年度宇和島市介護老人保健施設事業欠損金処理計算書 (案)

(単位:円)

	資本金	資本剰余金	欠損金
当年度末残高	1,084,550,536	0	853,258,979
宇和島市病院等事業の設置 等に関する条例第12条による 処理額	0	0	0
処理後残高	1,084,550,536	0	853,258,979

# 令和6年度宇和島市介護老人 保健施設事業剰余金計算書(内訳)

(令和6年4月1日から 令和7年3月31日まで)

(単位:円)

	資本金	剰余金				金				資本合計
		資本剰余金				利益剰余金				
		受贈財産 評価額	寄附金	その他資本 剰余金	資本剰余金 合計	減債 積立金	利益 積立金	未処分 利益剰余金	利益剰余金 合計	
前年度末残高	1,084,550,536	0	0	0	0	0	0	△ 804,567,961	△ 804,567,961	279,982,575
オレンジ荘	628,316,360	0	0	0	0	0	0	△ 275,562,906	△ 275,562,906	352,753,454
ふれあい荘	456,234,176	0	0	0	0	0	0	△ 529,005,055	△ 529,005,055	△ 72,770,879
前年度処分額	0	0	0	0	0	0	0	0	0	0
オレンジ荘	0	0	0	0	0	0	0	0	0	0
ふれあい荘	0	0	0	0	0	0	0	0	0	0
処分後残高	1,084,550,536	0	0	0	0	0	0	(繰越欠損金) △ 804,567,961	△ 804,567,961	279,982,575
オレンジ荘	628,316,360	0	0	0	0	0	0	△ 275,562,906	△ 275,562,906	352,753,454
ふれあい荘	456,234,176	0	0	0	0	0	0	△ 529,005,055	△ 529,005,055	△ 72,770,879
当年度変動額	0	0	0	0	0	0	0	△ 48,691,018	△ 48,691,018	△ 48,691,018
オレンジ荘	0	0	0	0	0	0	0	△ 48,691,018	△ 48,691,018	△ 48,691,018
ふれあい荘	0	0	0	0	0	0	0	0	0	0
一般会計繰入金	0	0	0	0	0	0	0	0	0	0
オレンジ荘	0	0	0	0	0	0	0	0	0	0
ふれあい荘	0	0	0	0	0	0	0	0	0	0
議会の議決による処分額	0	0	0	0	0	0	0	0	0	0
オレンジ荘	0	0	0	0	0	0	0	0	0	0
ふれあい荘	0	0	0	0	0	0	0	0	0	0
当年度純利益	0	0	0	0	0	0	0	△ 48,691,018	△ 48,691,018	△ 48,691,018
オレンジ荘	0	0	0	0	0	0	0	△ 48,691,018	△ 48,691,018	△ 48,691,018
ふれあい荘	0	0	0	0	0	0	0	0	0	0
当年度末残高	1,084,550,536	0	0	0	0	0	0	(当年度未処理欠損金) △ 853,258,979	△ 853,258,979	231,291,557
オレンジ荘	628,316,360	0	0	0	0	0	0	△ 324,253,924	△ 324,253,924	304,062,436
ふれあい荘	456,234,176	0	0	0	0	0	0	△ 529,005,055	△ 529,005,055	△ 72,770,879



## 5. 令和6年度宇和島市介護老人保健施設事業貸借対照表

(令和7年3月31日)

		資 産 の 部		円	円	円	円
1	固 定 資 産						
(1)	有 形 固 定 資 産						
	イ 土 地				335,867,528		
	ロ 建 物	1,571,620,741					
		減価償却累計額		△1,134,659,767	436,960,974		
	ハ 構 築 物	23,631,504					
		減価償却累計額		△22,448,028	1,183,476		
	ニ 器 械	146,022,675					
		減価償却累計額		△127,696,163	18,326,512		
	ホ 車 両	38,922,920					
		減価償却累計額		△29,509,568	9,413,352		
(2)	有 形 固 定 資 産 合 計					802,400,842	
	イ 電 話 加 入 権				700,002		
	ロ ソ フ ト ウ ェ ア				3,952,080		
(3)	無 形 固 定 資 産 合 計					4,652,082	
	イ 基 礎 的 資 産				0		
	ロ 投 資 的 資 産						
	ハ 其 他 の 資 産						
	ニ 其 他 の 資 産						
	ホ 其 他 の 資 産						
	固 定 資 産 合 計					0	
							807,052,924
2	流 動 資 産						
(1)	現 金				16,461,949		
(2)	未 収 入				122,982,130		
(3)	貯 蓄 金				2,459,629		
(4)	前 払 金				95,570		
(5)	前 払 金				198,997		
	流 動 資 産 合 計						142,198,275
	資 産 合 計						949,251,199

負債の部

資 本 の 部

# 令和6年度宇和島市介護老人保健施設事業貸借対照表(内訳)

(令和7年3月31日)

## 資 産 の 部

(単位:円)

	オレンジ荘	ふれあい荘	合計
<b>1 固定資産</b>			
(1) 有形固定資産			
イ 土地	318,520,968	17,346,560	335,867,528
ロ 建物	806,545,743	765,074,998	1,571,620,741
減価償却累計額	△588,225,553	△546,434,214	△1,134,659,767
小計(償却未済高)	218,320,190	218,640,784	436,960,974
ハ 構築物	3,700,632	19,930,872	23,631,504
減価償却累計額	△3,515,599	△18,932,429	△22,448,028
小計(償却未済高)	185,033	998,443	1,183,476
ニ 器械備品	88,090,609	57,932,066	146,022,675
減価償却累計額	△74,086,957	△53,609,206	△127,696,163
小計(償却未済高)	14,003,652	4,322,860	18,326,512
ホ 車両	15,769,352	23,153,568	38,922,920
減価償却累計額	△13,437,372	△16,072,196	△29,509,568
小計(償却未済高)	2,331,980	7,081,372	9,413,352
ヘ 建設仮勘定	649,000	0	649,000
<b>有形固定資産合計</b>	<b>554,010,823</b>	<b>248,390,019</b>	<b>802,400,842</b>
(2) 無形固定資産			
イ 電話加入権	390,796	309,206	700,002
ロ ソフトウェア	3,952,080	0	3,952,080
<b>無形固定資産合計</b>	<b>4,342,876</b>	<b>309,206</b>	<b>4,652,082</b>
(3) 投資その他の資産			
イ 基金	0	0	0
<b>投資その他の資産合計</b>	<b>0</b>	<b>0</b>	<b>0</b>
<b>固定資産合計</b>	<b>558,353,699</b>	<b>248,699,225</b>	<b>807,052,924</b>
<b>2 流動資産</b>			
(1) 現金・預金	7,492,356	8,969,593	16,461,949
(2) 未収金	53,254,267	69,727,863	122,982,130
(3) 貯蔵品	1,504,436	955,193	2,459,629
(4) 前払金	43,076	52,494	95,570
(5) 前払費用	100,928	98,069	198,997
<b>流動資産合計</b>	<b>62,395,063</b>	<b>79,803,212</b>	<b>142,198,275</b>
<b>資産合計</b>	<b>620,748,762</b>	<b>328,502,437</b>	<b>949,251,199</b>

負債の部

(単位:円)

	オレンジ荘	ふれあい荘	合計
<b>3 固定負債</b>			
(1) 企業債			
イ 建設改良費等の財源に充てるための企業債	59,169,852	0	59,169,852
<b>企業債合計</b>	59,169,852	0	59,169,852
(2) 引当金			
イ 退職手当引当金	147,189,927	157,414,458	304,604,385
<b>引当金合計</b>	147,189,927	157,414,458	304,604,385
<b>固定負債合計</b>	206,359,779	157,414,458	363,774,237
<b>4 流動負債</b>			
(1) 企業債			
イ 建設改良費等の財源に充てるための企業債	11,356,996	29,105,393	40,462,389
<b>企業債合計</b>	11,356,996	29,105,393	40,462,389
(2) 未払金	16,749,047	17,996,366	34,745,413
(3) 引当金			
イ 退職手当引当金	0	0	0
ロ 賞与引当金	22,474,916	16,438,428	38,913,344
ハ 法定福利費引当金	4,425,439	3,289,866	7,715,305
<b>引当金合計</b>	26,900,355	19,728,294	46,628,649
(4) その他流動負債	18,330	75,945	94,275
<b>流動負債合計</b>	55,024,728	66,905,998	121,930,726
<b>5 繰延収益</b>			
(1) 長期前受金	106,344,981	284,085,756	390,430,737
収益化累計額	△51,043,162	△107,132,896	△158,176,058
<b>繰延収益合計</b>	55,301,819	176,952,860	232,254,679
<b>負債合計</b>	316,686,326	401,273,316	717,959,642

資本の部

(単位:円)

	オレンジ荘	ふれあい荘	合計
<b>6 資本金</b>	628,316,360	456,234,176	1,084,550,536
<b>7 剰余金</b>			
(1) 利益剰余金			
イ 当年度末処分利益剰余金	△324,253,924	△529,005,055	△853,258,979
利益剰余金前年度末残高	△275,562,906	△529,005,055	△804,567,961
当年度純利益	△48,691,018	0	△48,691,018
<b>利益剰余金合計</b>	△324,253,924	△529,005,055	△853,258,979
<b>剰余金合計</b>	△324,253,924	△529,005,055	△853,258,979
<b>資本合計</b>	304,062,436	△72,770,879	231,291,557

<b>負債資本合計</b>	620,748,762	328,502,437	949,251,199
---------------	-------------	-------------	-------------

※ 当年度純損失が生じた場合は、当年度純利益欄はマイナスで表示されます。

## 6(1). 令和6年度宇和島市介護老人保健施設事業報告書（医療行政管理部）

### 1 概 況

#### (1) 総 括 事 項

##### イ. 概 要

当事業は、要介護状態にある高齢者を対象に、医療管理の下で介護老人保健施設や機能回復訓練などのサービスを提供し、在宅生活への復帰、支援を目的として「オレンジ荘」、「ふれあい荘」の2施設を運営しております。

今日の介護を取り巻く環境は、慢性的な介護士不足や看護師不足の問題など、多くの課題を抱えており、多くの公立施設におきまして、安定的な経営の確保が極めて厳しい状況となっております。

このような状況にある中、加算の取得など経営改善に取り組むのと並行して、公営老健としての将来的なあり方を検討し、方向性を見出すなど、抜本的な改革に取り組んでまいります。

##### ロ. 経営状況

介護老人保健施設事業会計における施設運営事業収益は674,968,398円で前年比1.7%の増収、施設運営事業費用は790,208,168円で前年比5.9%の増となりました。これにより営業収支比率は85.4%に、経常収支比率は94.0%になっております。

一般会計から2施設合わせて67,712,427円の赤字補填を受けたことにより経常損失は48,819,052円となり、特別損益を加えた当年度純損失は48,691,018円を計上しております。

#### (2) 議会議決事項

議案番号	件 名	提出年月日	議決年月日
議案第30号	宇和島市病院局企業職員の給与の種類及び基準に関する条例の一部を改正する条例	R6. 2. 27	R6. 3. 18
議案第42号	令和6年度宇和島市介護老人保健施設事業会計予算	R6. 2. 27	R6. 3. 18
認定第2号	令和5年度宇和島市公営企業会計決算の認定について	R6. 9. 3	R6. 12. 3
議案第102号	宇和島市病院事業管理者の給与及び旅費に関する条例の一部を改正する条例	R6. 12. 3	R6. 12. 23
議案第13号	宇和島市病院局企業職員の給与の種類及び基準に関する条例の一部を改正する条例	R7. 2. 25	R7. 3. 4
議案第20号	令和5年度宇和島市介護老人保健施設事業会計補正予算（第1号）	R7. 2. 25	R7. 3. 4
議案第30号	宇和島市病院事業管理者の給与及び旅費に関する条例の一部を改正する条例	R7. 3. 4	R7. 3. 25
議案第42号	令和7年度宇和島市介護老人保健施設事業会計予算	R7. 3. 4	R7. 3. 25

## 6(2). 令和6年度宇和島市介護老人保健施設事業報告書（オレンジ荘）

### 1 概 況

#### (1) 総 括 事 項

老人保健施設は、老人の自立を支援し、その家庭への復帰を目指すものでなければならないとの理念を踏まえ、医療施設と自宅との中間施設として経営を続けてまいりました。

施設利用状況は、通所リハビリテーションの利用者が増加した事と、短期入所者の増加により、収益は微増となりました。しかしながら、費用の増加が大きく、一般会計から23,368千円の赤字補填を受けています。

今後も物価高騰等による費用の増加など、厳しい経営環境が見込まれるなか、今後の施設の在り方を検討を行いつつ、引き続き経営健全化に取り組むとともに、高齢者の尊厳を守り、利用者のニーズに応えより質の高いサービスを提供し、地域の高齢者ケアの向上に努めてまいります。

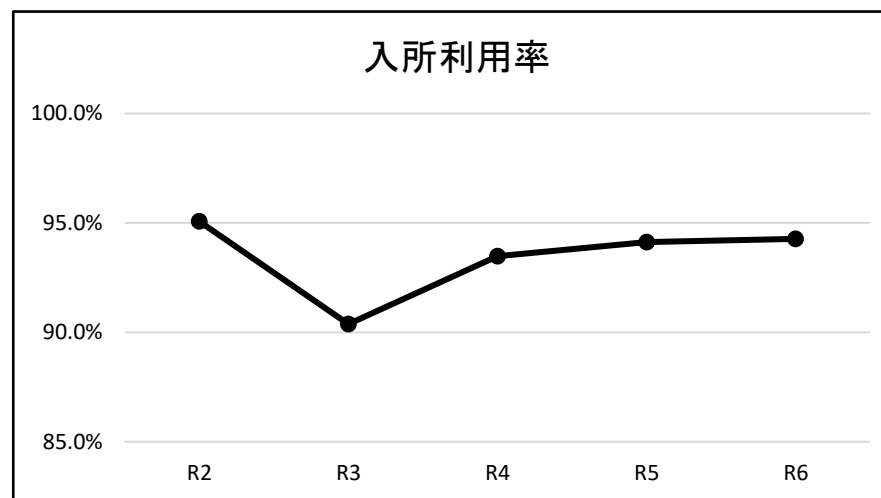
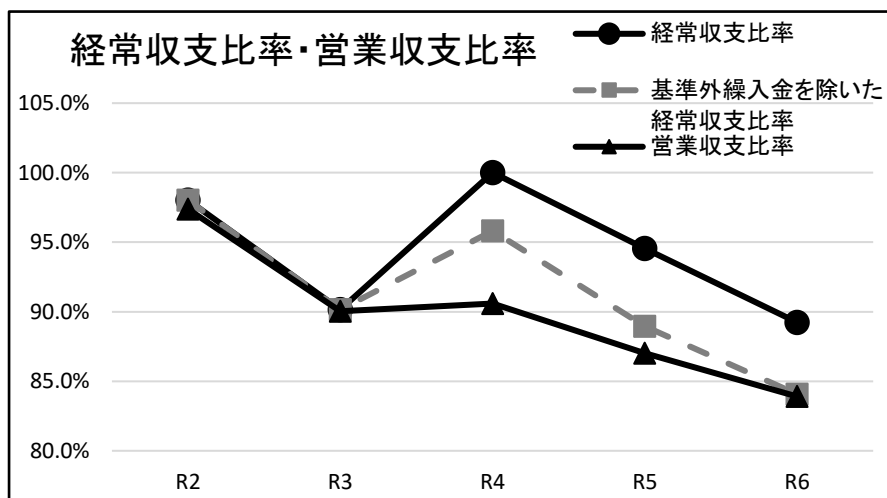
#### (2) 経営指標に関する事項

令和6年度決算における経営成績について、経営の健全性を示す経常収支比率は89.2%と、前年度より5.3ポイント減となっています（一般会計からの基準外繰入金を除くと84.1%）。また、本業の成績を示す営業収支比率は83.9%と前年度より3.1ポイントの減で、健全経営の水準とされる100%を下回っており、早急に経営改善していく必要があります。

入所者の確保により利用率を上げて収益増につなげることと、費用を抑制することで、営業収支比率が100%を上回るよう経営改善に努めてまいります。

<経営指標の推移>

	R2	R3	R4	R5	R6
経常収支比率	98.0%	90.2%	100.0%	94.5%	89.2%
基準外繰入金を除いた経常収支比率	98.0%	90.2%	95.8%	89.0%	84.1%
営業収支比率	97.4%	90.0%	90.6%	87.0%	83.9%
入所利用率	95.1%	90.4%	93.5%	94.1%	94.3%



(3) 行政官庁認可事項

該当事項ありません。

(4) 職員に関する事項

職 種	R6.3.31 職員数	異 動		R7.3.31 職員数	備考
		増	減		
医師	0.75			0.75	
薬剤師	0.25			0.25	
看護師	5			5	
准看護師	1			1	
理学・作業療法士	2			2	
支援専門員	1			1	
支援相談員	1			1	
事務員	2			2	
介護員	11			11	
管理栄養士(栄養士)	0	1		1	
職 員 合 計	24	1	0	25	

職 種	R6.3.31 職員数	異 動		R7.3.31 職員数	備考
		増	減		
フルタイム任用職員	准看護師	2		2	
	事務員	2		2	
	介護員	17	1	18	
	管理栄養士(栄養士)	1		1	0
	調理員	6		1	5
	その他職員	1		1	
	小 計	29	1	2	28
パートタイム任用職員	介護員	2		2	
	管理栄養士(栄養士)	0	1	1	
	調理員	2		2	
	その他職員	2		2	
	小 計	6	1	0	7
合 計		59	3	2	60

(5) 料金その他供給条件の設定、変更に関する事項

イ 介護報酬の改定

改定率1.59%の引き上げ

2 工 事

(1) 建設工事の概況

該当事項ありません。

(2) 改良工事の概況

事業名	内 容	事業費	備 考
改良工事	空調設備更新工事設計業務	649,000 円	
計		649,000 円	

## (3) 備品設備の概況

区 分	金 額	取 得 年 月 日	備 考
そ の 他 機 器	825,000 円	令和7年3月21日	電話設備更新
合 計	825,000 円		

## 3 業 務

## (1) 業務量

事 項	令和6年度	令和5年度	対 前 年 度	
			増 減	比 較
年延入所者数(長期)	24,973 人	25,026 人	△53 人	99.8 %
年延入所者数(短期)	834 人	812 人	22 人	102.7 %
年延通所者数	3,278 人	2,954 人	324 人	111.0 %
開設日数(入所)	365 日	366 日	△1 日	99.7 %
(通所)	244 日	244 日	0 日	100.0 %
一日平均入所者数	70.7 人	70.6 人	0.1 人	100.1 %
一日平均通所者数	13.4 人	12.1 人	1.3 人	110.7 %

## (2) 事業収入に関する事項

事 項	令和6年度	令和5年度	増 減	対前年度比較	摘 要
施設運営事業収益	371,946,300 円	357,817,350 円	14,128,950 円	103.9 %	
施設介護費収益	325,767,941 円	316,762,871 円	9,005,070 円	102.8 %	
通所リハビリテーション費収益	34,613,745 円	29,856,427 円	4,757,318 円	115.9 %	
短期入所療養介護費収益	11,563,614 円	11,198,052 円	365,562 円	103.3 %	
その他施設運営事業収益	1,000 円	0 円	1,000 円	皆 増 %	
施設運営事業外収益	31,648,886 円	39,108,914 円	△7,460,028 円	80.9 %	
受取利息	33,288 円	431 円	32,857 円	7,723.4 %	
補助金	3,233,000 円	10,986,000 円	△7,753,000 円	29.4 %	
他会計負担金	23,368,000 円	23,449,000 円	△81,000 円	99.7 %	
長期前受金戻入	3,285,968 円	3,285,967 円	1 円	100.0 %	
その他施設運営事業外収益	1,728,630 円	1,387,516 円	341,114 円	124.6 %	
特別利益	0 円	0 円	0 円	- %	
収 益 合 計	403,595,186 円	396,926,264 円	6,668,922 円	101.7 %	
資本的収入	2,170,000 円	2,170,000 円	0 円	100.0 %	



### (3) 事業費用に関する事項

事 項	令和6年度	令和5年度	増 減	対前年度比較	摘 要
施設運営事業費用	443,284,283 円	411,189,420 円	32,094,863 円	107.8 %	
給与費	330,656,136 円	302,334,497 円	28,321,639 円	109.4 %	
材料費	40,612,714 円	36,887,236 円	3,725,478 円	110.1 %	
経費	50,059,169 円	50,042,400 円	16,769 円	100.0 %	
減価償却費	21,907,198 円	21,844,320 円	62,878 円	100.3 %	
資産減耗費	0 円	51,479 円	△51,479 円	皆 減 %	
研究研修費	49,066 円	29,488 円	19,578 円	166.4 %	
施設運営事業外費用	8,976,921 円	8,646,405 円	330,516 円	103.8 %	
支払利息	1,288,826 円	1,344,401 円	△55,575 円	95.9 %	
雑支出	7,688,095 円	7,302,004 円	386,091 円	105.3 %	
特別損失	25,000 円	25,000 円	0 円	100.0 %	
費 用 合 計	452,286,204 円	419,860,825 円	32,425,379 円	107.7 %	
資本的支出	14,298,119 円	13,901,474 円	396,645 円	102.9 %	

## 4 会 計

### (1) 重要契約の要旨(契約金額400万円以上)

契約年月日	契約金額	契 約 の 内 容	契 約 の 相 手 方
R6 . 4 . 1	7,906,800	施設清掃業務委託	(有) 青 木 商 会

### (2) 企業債及び一時借入金の概況

#### イ. 企業債

前年度末残高	当年度償還額	当年度借入額	当年度末残高
83,350,967 円	12,824,119 円	0 円	70,526,848 円

#### ロ. 一時借入金

前年度末残高	当年度中における借入残高最高額	当年度末残高
0 円	0 円	0 円

### (3) たな卸資産購入状況

購入限度額	購 入 額	残 高
227,000 円	182,688 円	44,312 円

### (4) その他の会計経理に関する重要事項

種 別	予 算 額	執 行 額	残 額	備 考
職 員 給 与 費	329,037,000 円	328,714,479 円	322,521 円	児童手当を除く
交 際 費	50,000 円	0 円	50,000 円	

## 6(3). 令和6年度宇和島市介護老人保健施設事業報告書（ふれあい荘）

### 1 概 況

#### (1) 総 括 事 項

老人保健施設は、老人の自立を支援し、その家庭への復帰を目指すものでなければならないとの理念を踏まえ、医療施設と自宅との中間施設として経営を続けてまいりました。

施設利用状況は、入所・通所ともに利用者が減少しており、収益も減少となりましたが、一般会計から赤字補填を受けて純損失は0円となっています。

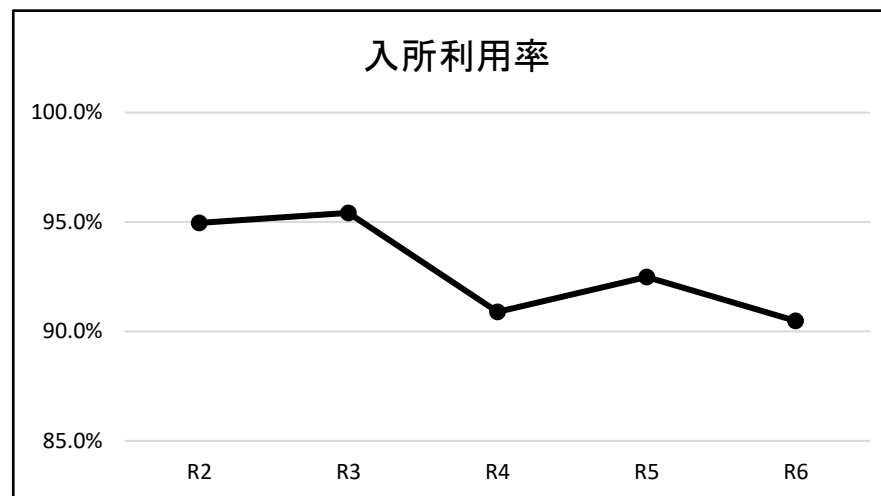
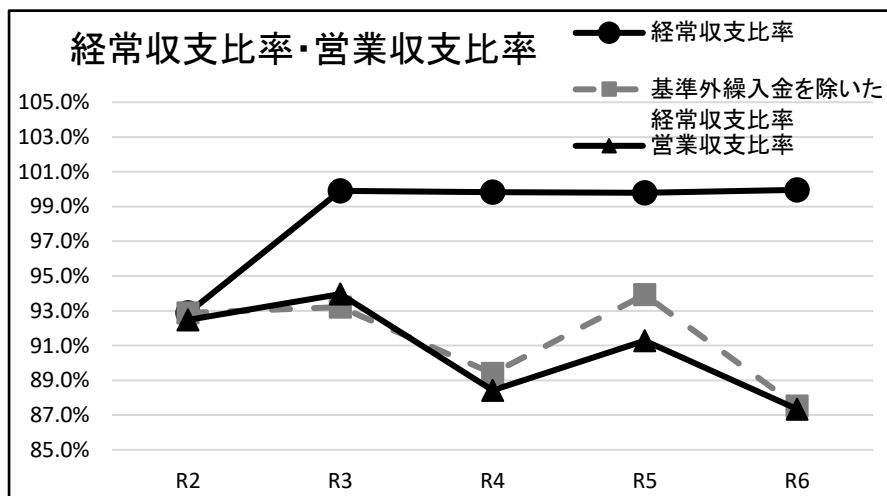
今後も物価高騰等による費用の増加など、厳しい経営環境が見込まれるなか、今後の施設の在り方を検討を行いつつ、引き続き経営健全化に取り組むとともに、高齢者の尊厳を守り、利用者のニーズに応えより質の高いサービスを提供し、地域の高齢者ケアの向上に努めてまいります。

#### (2) 経営指標に関する事項

令和6年度決算における経営成績について、経営の健全性を示す経常収支比率は100%となりますが、一般会計からの基準外繰入金を除くと87.5%となっています。また、本業の成績を示す営業収支比率では、87.3%と前年度より4.0ポイント減となっております。健全経営の水準とされる100%を下回っており、早急に経営改善していく必要があります。

<経営指標の推移>

	R2	R3	R4	R5	R6
経常収支比率	92.9%	99.9%	99.8%	99.8%	100.0%
基準外繰入金を除いた経常収支比率	92.9%	93.2%	89.4%	93.9%	87.5%
営業収支比率	92.5%	94.0%	88.4%	91.3%	87.3%
入所利用率	95.0%	95.4%	90.9%	92.5%	90.5%



### (3) 行政官庁認可事項

該当事項ありません。

### (4) 職員に関する事項

職 種	R6.3.31 職員数	異 動		R7.3.31 職員数	備考
		増	減		
医師	0.6			0.6	
薬剤師	0.2			0.2	
看護師	8	1	1	8	
理学・作業療法士	2			2	
支援専門員	1			1	
事務員	2			2	
介護員	10			10	
職 員 合 計	23.8	1	1	23.8	

職 種	R6.3.31 職員数	異 動		R7.3.31 職員数	備考
		増	減		
フ会 ル計 タ年 イ度 ム任 用 職 員	支援相談員	1	3	3	1
	事務員	1			1
	介護員	10		2	8
	管理栄養士(栄養士)	1			1
	その他職員	2	1	1	2
	小 計	15	4	6	13
バ会 ー計 ト年 タ度 イ任 ム用 職 員	介護員	1			1
	小 計	1	0	0	1
合 計		39.8	5	7	37.8

### (5) 料金その他供給条件の設定、変更に関する事項

イ 介護報酬の改定

改定率1.59%の引き上げ

ロ 新規加算の取得

保健施設高齢者等感染対策向上加算(Ⅱ)(令和6年4月から)

保健施設協力医療機関連携加算(Ⅰ)(令和6年5月から)

介護職員等処遇改善加算(Ⅰ)(令和6年6月から)

## 2 工 事

### (1) 建設工事の概況

該当事項ありません。

### (2) 改良工事の概況

該当事項ありません。

### (3) 備品設備の概況

区 分	金 額	取 得 年 月 日	備 考
車 両	3,619,720 円	令和6年11月11日	送迎用自動車(車椅子仕様)
合 計	3,619,720 円		

## 3 業 務

### (1) 業務量

事 項	令和6年度	令和5年度	対 前 年 度	
			増 減	比 較
年延入所者数(長期)	18,554 人	19,096 人	△542 人	97.2 %
年延入所者数(短期)	1,261 人	1,215 人	46 人	103.8 %
年延通所者数	3,373 人	3,487 人	△114 人	96.7 %
開設日数(入所)	365 日	366 日	△1 日	99.7 %
(通所)	249 日	239 日	10 日	104.2 %
一日平均入所者数	54.3 人	55.5 人	△1.2 人	97.8 %
一日平均通所者数	13.5 人	14.6 人	△1.1 人	92.5 %

### (2) 事業収入に関する事項

事 項	令和6年度	令和5年度	増 減	対前年度比較	摘 要
施設運営事業収益	303,022,098 円	305,768,982 円	△2,746,884 円	99.1 %	
施設介護費収益	248,492,398 円	251,430,734 円	△2,938,336 円	98.8 %	
通所リハビリテーション費収益	36,205,351 円	36,685,487 円	△480,136 円	98.7 %	
短期入所療養介護費収益	18,216,349 円	17,494,761 円	721,588 円	104.1 %	
その他施設運営事業収益	108,000 円	158,000 円	△50,000 円	68.4 %	
施設運営事業外収益	53,292,877 円	38,902,396 円	14,390,481 円	137.0 %	
受取利息	26,402 円	442 円	25,960 円	5,973.3 %	
補助金	2,665,000 円	12,445,000 円	△9,780,000 円	21.4 %	
他会計負担金	44,344,427 円	20,234,068 円	24,110,359 円	219.2 %	
長期前受金戻入	5,472,758 円	5,356,838 円	115,920 円	102.2 %	
その他施設運営事業外収益	784,290 円	866,048 円	△81,758 円	90.6 %	
特別利益	165,624 円	816,261 円	△650,637 円	20.3 %	
収 益 合 計	356,480,599 円	345,487,639 円	10,992,960 円	103.2 %	
資本的収入	11,655,573 円	17,692,932 円	△6,037,359 円	65.9 %	

### (3) 事業費用に関する事項

事業費項目	令和6年度	令和5年度	増減	対前年度比較	摘要
施設運営事業費用	346,923,885 円	335,001,553 円	11,922,332 円	103.6 %	
給与費	246,577,260 円	234,557,999 円	12,019,261 円	105.1 %	
材料費	7,659,781 円	8,219,790 円	△560,009 円	93.2 %	
経費	78,076,139 円	77,613,347 円	462,792 円	100.6 %	
減価償却費	14,594,408 円	14,590,389 円	4,019 円	100.0 %	
資産減耗費	16,297 円	15,128 円	1,169 円	107.7 %	
研究研修費	0 円	4,900 円	△4,900 円	皆減 %	
施設運営事業外費用	9,544,124 円	10,414,836 円	△870,712 円	91.6 %	
支払利息	1,766,223 円	2,642,704 円	△876,481 円	66.8 %	
雑支出	7,777,901 円	7,772,132 円	5,769 円	100.1 %	
特別損失	12,590 円	71,250 円	△58,660 円	17.7 %	
費用合計	356,480,599 円	345,487,639 円	10,992,960 円	103.2 %	
資本的支出	31,760,204 円	27,679,163 円	4,081,041 円	114.7 %	

## 4 会 計

### (1) 重要契約の要旨(契約金額400万円以上)

契約年月日	契約金額	契約の内容	契約の相手方
R6. 4. 1	5,544,000	施設清掃業務委託	南国商事(株)

### (2) 企業債及び一時借入金の概況

#### イ. 企業債

前年度末残高	当年度償還額	当年度借入額	当年度末残高
57,245,877 円	28,140,484 円	0 円	29,105,393 円

#### ロ. 一時借入金

前年度末残高	当年度中における借入残高最高額	当年度末残高
0 円	0 円	0 円

### (3) たな卸資産購入状況

購入限度額	購入額	残高
200,000 円	197,836 円	2,164 円

### (4) その他の会計経理に関する重要事項

種別	予算額	執行額	残額	備考
職員給与費	252,306,000 円	245,051,367 円	7,254,633 円	児童手当を除く
交際費	50,000 円	0 円	50,000 円	

**7. 令和6年度宇和島市介護老人保健施設事業キャッシュ・フロー計算書**  
(令和6年4月1日から令和7年3月31日まで)

(単位：円)

1	業務活動によるキャッシュ・フロー：	
	当年度純利益	△48,691,018
	減価償却費	36,501,606
	固定資産除却費	0
	引当金の増減額	11,194,020
	長期前受金戻入額	△8,758,726
	受取利息及び受取配当金	△59,690
	支払利息	3,055,049
	未収金の増減額	46,747,049
	たな卸資産の増減額	△350,695
	前払金の増減額	△21,425
	未払金の増減額	△20,055,490
	その他流動負債の増減額	35,685
	小計	19,596,365
	利息及び配当金の受取額	59,690
	利息の支払額	△3,055,049
	業務活動によるキャッシュ・フロー	16,601,006
2	投資活動によるキャッシュ・フロー：	
	有形固定資産の取得による支出	△5,259,344
	一般会計又は他の特別会計からの繰入金による収入	13,825,573
	投資活動によるキャッシュ・フロー	8,566,229
3	財務活動によるキャッシュ・フロー：	
	建設改良費等の財源に充てるための企業債の償還による支出	△40,964,603
	財務活動によるキャッシュ・フロー	△40,964,603
	資金増加(減少)額	△15,797,368
	資金期首残高	32,259,317
	資金期末残高	16,461,949

## 8. 収益費用明細書(税 抜)

(単位:円)

款	項	目	節	金 額	内 訳		備 考
					オレンジ荘	ふれあい荘	
1.施設事業収益				760,075,785	403,595,186	356,480,599	
	1.施設運営事業収益			674,968,398	371,946,300	303,022,098	
		1.施設介護費収益		574,260,339	325,767,941	248,492,398	
		1.施設介護サービス費収益		505,835,341	287,149,329	218,686,012	
		2.室料収益		18,332,193	10,894,278	7,437,915	
		3.利用料収益		50,092,805	27,724,334	22,368,471	
	2.通所リハビリテーション費収益			70,819,096	34,613,745	36,205,351	
		1.通所リハビリテーション費収益		66,272,939	32,226,039	34,046,900	
		2.利用料収益		4,546,157	2,387,706	2,158,451	
	3.短期入所療養介護費収益			29,779,963	11,563,614	18,216,349	
		1.短期入所療養介護費収益		25,913,527	10,160,939	15,752,588	
		2.室料収益		1,231,900	464,319	767,581	
		3.利用料収益		2,634,536	938,356	1,696,180	
	4.その他施設運営事業収益			109,000	1,000	108,000	
		1.その他施設運営事業収益		109,000	1,000	108,000	
	2.施設運営事業外収益			84,941,763	31,648,886	53,292,877	
		1.受取利息及び配当金		59,690	33,288	26,402	
		1.預金利息		59,690	33,288	26,402	
	2.補助金			5,898,000	3,233,000	2,665,000	
		1.一般会計補助金		5,898,000	3,233,000	2,665,000	
	3.他会計負担金			67,712,427	23,368,000	44,344,427	
		1.一般会計負担金		67,712,427	23,368,000	44,344,427	
	4.長期前受金戻入			8,758,726	3,285,968	5,472,758	
		1.長期前受金戻入		8,758,726	3,285,968	5,472,758	
	5.その他施設運営事業外収益			2,512,920	1,728,630	784,290	
		1.その他施設運営事業外収益		2,512,920	1,728,630	784,290	
	3.特別利益			165,624	0	165,624	
		1.固定資産売却益		165,624	0	165,624	
		1.固定資産売却益		165,624	0	165,624	
1.施設事業費用				808,766,803	452,286,204	356,480,599	
	1.施設運営事業費用			790,208,168	443,284,283	346,923,885	
		1.給与費		577,233,396	330,656,136	246,577,260	予算額584,773,000
		1.看護師給		44,784,833	18,920,400	25,864,433	
		2.准看護師給		9,538,500	9,538,500	0	
		3.介護職給		150,640,018	92,867,409	57,772,609	
		4.支援相談員給		2,398,189	0	2,398,189	
		5.支援専門員給		7,987,200	4,491,600	3,495,600	
		6.医療技術員給		5,900,400	3,115,200	2,785,200	
		7.理学療法士給及び作業療法士給		16,463,700	7,399,800	9,063,900	
		8.事務職給		24,398,229	13,294,800	11,103,429	

款	項	目	節	金 額	内 訳		備 考
					オレンジ荘	ふれあい荘	
			9.技能労務員給	20,445,600	15,456,000	4,989,600	
			10.看護師手当	24,260,940	9,948,422	14,312,518	
			11.准看護師手当	5,083,440	5,083,440	0	
			12.介護職手当	84,698,929	47,979,583	36,719,346	
			13.支援相談員手当	1,625,114	0	1,625,114	
			14.支援専門員手当	2,570,520	1,458,189	1,112,331	
			15.医療技術員手当	1,879,608	981,090	898,518	
			16.理学療法士手当及び作業療法士手当	6,616,515	2,956,403	3,660,112	
			17.事務員手当	10,644,266	4,836,563	5,807,703	
			18.技能労務員手当	6,911,274	5,046,889	1,864,385	
			19.介護員報酬	4,878,299	2,270,093	2,608,206	
			20.医療技術員報酬	1,874,387	1,874,387	0	
			21.労務員報酬	6,627,528	6,627,528	0	
			22.賞与引当金繰入額	38,896,296	22,457,868	16,438,428	
			23.法定福利費	82,639,092	47,523,647	35,115,445	
			24.法定福利費引当金繰入額	7,708,578	4,418,712	3,289,866	
			25.退職手当引当金繰入額	7,761,941	2,109,613	5,652,328	
		2.材料費		48,272,495	40,612,714	7,659,781	
			1.医薬品費	7,934,903	5,744,030	2,190,873	
			2.施設療養材料費	993,430	670,995	322,435	
			3.給食材料費	27,184,916	24,765,331	2,419,585	
			4.その他の材料費	11,489,013	8,817,205	2,671,808	
			5.施設療養消耗器具備品費	670,233	615,153	55,080	
		3.経費		128,135,308	50,059,169	78,076,139	
			1.厚生福利費	1,596,611	845,981	750,630	
			2.報償費	3,220,000	3,170,000	50,000	
			3.交際費	0	0	0	予算額100,000
			4.職員被服費	124,092	109,310	14,782	
			5.消耗品費	4,552,178	1,944,299	2,607,879	
			6.消耗備品費	749,266	411,000	338,266	
			7.光熱水費	22,126,492	12,131,994	9,994,498	
			8.燃料費	11,446,439	4,479,963	6,966,476	
			9.印刷製本費	106,500	51,000	55,500	
			10.修繕費	4,760,356	2,203,890	2,556,466	
			11.保険料	804,308	401,391	402,917	
			12.賃借料	11,382,544	6,354,974	5,027,570	
			13.通信運搬費	1,121,138	653,261	467,877	
			14.委託料	50,239,073	10,626,878	39,612,195	
			15.手数料	2,262,825	1,095,616	1,167,209	
			16.諸会費	243,639	127,274	116,365	
			17.負担金	12,077,997	4,340,768	7,737,229	
			18.公課費	77,400	39,600	37,800	
			19.雑費	1,244,450	1,071,970	172,480	



款	項	目	節	金 額	内 訳		備 考
					オレンジ荘	ふれあい荘	
		4.減価償却費		36,501,606	21,907,198	14,594,408	
		1.建物減価償却費		29,672,829	16,274,540	13,398,289	
		2.構築物減価償却費		17,100	0	17,100	
		3.器械備品減価償却費		4,035,672	3,660,926	374,746	
		4.車両減価償却費		1,458,645	654,372	804,273	
		5.無形固定資産減価償却費		1,317,360	1,317,360		
		5.資産減耗費		16,297	0	16,297	
		1.たな卸資産減耗費		16,297	0	16,297	
		6.研究研修費		49,066	49,066	0	
		1.研究雑費		49,066	49,066	0	
	2.施設運営事業外費用			18,521,045	8,976,921	9,544,124	
	1.支払利息及び企業債取扱諸費			3,055,049	1,288,826	1,766,223	
	1.企業債利息			2,922,557	1,213,375	1,709,182	
	2.一時借入金利息			132,492	75,451	57,041	
	2.雑支出			15,465,996	7,688,095	7,777,901	
	1.雑支出			15,465,996	7,688,095	7,777,901	
	3.特別損失			37,590	25,000	12,590	
	1.過年度損益修正損			37,590	25,000	12,590	
	1.過年度損益修正損			37,590	25,000	12,590	

## 資本的収支明細書(税 込)

(単位:円)

款	項	目	節	金 額	内 訳		備 考
					オレンジ荘	ふれあい荘	
1.資本的収入				13,825,573	2,170,000	11,655,573	
	1.負担金			13,825,573	2,170,000	11,655,573	
		1.一般会計負担金		13,825,573	2,170,000	11,655,573	
		1.一般会計負担金		13,825,573	2,170,000	11,655,573	
1.資本的支出				46,058,323	14,298,119	31,760,204	
	1.建設改良費			5,093,720	1,474,000	3,619,720	
		1.資産購入費		4,444,720	825,000	3,619,720	
		1.その他機器備品購入費		4,444,720	825,000	3,619,720	
		2.改良工事費		649,000	649,000	0	
		1.委託料		649,000	649,000	0	
	2.企業債償還金			40,964,603	12,824,119	28,140,484	
		1.企業債償還金		40,964,603	12,824,119	28,140,484	
		1.企業債償還金		40,964,603	12,824,119	28,140,484	

## 9. 固定資産明細書

### (1) 有形固定資産明細書

(単位：円)

資産の種類	年度当初の 現在高	当年度 増加額	当年度 減少額	年度末 現在高	減価償却累計額			年度末 償却未済高	備考
					当年度増加額	当年度減少額	累計		
土地	335,867,528	0	0	335,867,528	0	0	0	335,867,528	
内訳	オレンジ荘	318,520,968	0	318,520,968	0	0	0	318,520,968	
	ふれあい荘	17,346,560	0	17,346,560	0	0	0	17,346,560	
建物	1,571,620,741	0	0	1,571,620,741	29,672,829	0	1,134,659,767	436,960,974	
内訳	オレンジ荘	806,545,743	0	806,545,743	16,274,540	0	588,225,553	218,320,190	
	ふれあい荘	765,074,998	0	765,074,998	13,398,289	0	546,434,214	218,640,784	
構築物	23,631,504	0	0	23,631,504	17,100	0	22,448,028	1,183,476	
内訳	オレンジ荘	3,700,632	0	3,700,632	0	0	3,515,599	185,033	
	ふれあい荘	19,930,872	0	19,930,872	17,100	0	18,932,429	998,443	
器械備品	145,197,675	825,000	0	146,022,675	4,035,672	0	127,696,163	18,326,512	
内訳	オレンジ荘	87,265,609	825,000	88,090,609	3,660,926	0	74,086,957	14,003,652	
	ふれあい荘	57,932,066	0	57,932,066	374,746	0	53,609,206	4,322,860	
車両	38,640,720	3,969,720	3,687,520	38,922,920	1,458,645	3,503,144	29,509,568	9,413,352	
内訳	オレンジ荘	15,769,352	0	15,769,352	654,372	0	13,437,372	2,331,980	
	ふれあい荘	22,871,368	3,969,720	23,153,568	804,273	3,503,144	16,072,196	7,081,372	
建設仮勘定	0	649,000	0	649,000	0	0	0	649,000	
内訳	オレンジ荘	0	649,000	649,000	0	0	0	649,000	
	ふれあい荘	0	0	0	0	0	0	0	
計	2,114,958,168	5,443,720	3,687,520	2,116,714,368	35,184,246	3,503,144	1,314,313,526	802,400,842	

### (2) 無形固定資産明細書

(単位：円)

資産の種類	年度当初の現在高	当年度増加額	当年度減少額	当年度減価償却高	年度末現在高	備考
電話加入権	700,002	0	0	0	700,002	
内訳	オレンジ荘	390,796	0	0	390,796	
	ふれあい荘	309,206	0	0	309,206	
ソフトウェア	5,269,440	0	0	1,317,360	3,952,080	
内訳	オレンジ荘	5,269,440	0	1,317,360	3,952,080	
	ふれあい荘	0	0	0	0	
計	5,969,442	0	0	1,317,360	4,652,082	

## 10. 企 業 債 明 細 書

	管理番号	種 別	借入先	発 行 日 年 月 日	発 行 総 額 円	償 還 高		未 償 還 残 高 円	利 率 %	償 還 期 償 終
						当 年 度 償 還 高 円	償 還 高 累 計 円			
オ レ ン ジ 荘	21509	増改築事業	地方公共団体金融機構	H16.3.23	94,300,000	4,387,561	61,150,092	33,149,908	1.900	R14.3.20
	21508	増改築事業	簡保資金	H16.3.31	57,700,000	2,424,942	33,560,363	24,139,637	2.000	R16.3.31
	23008	附帯施設整備事業	財政融資資金	H31.3.25	20,700,000	2,300,230	13,797,930	6,902,070	0.010	R10.3.1
	23009	附帯施設整備事業	地方公共団体金融機構	H31.3.25	19,000,000	2,111,322	12,664,767	6,335,233	0.010	R10.3.20
	23110	附帯施設整備事業	財政融資資金	R2.3.25	4,000,000	800,032	4,000,000	0	0.002	R7.3.1
	23109	附帯施設整備事業	地方公共団体金融機構	R2.3.26	4,000,000	800,032	4,000,000	0	0.002	R7.3.20
	小 計				199,700,000	12,824,119	129,173,152	70,526,848		
ふ れ あ い 荘	20702	施設建設事業	政府資金・旧資金運用部	H8.7.19	500,000,000	28,140,484	470,894,607	29,105,393	3.400	R8.3.25
	小 計				500,000,000	28,140,484	470,894,607	29,105,393		
合 計					699,700,000	40,964,603	600,067,759	99,632,241		

## 11. 注 記 事 項

### 1. 重要な会計方針

#### (1) 固定資産の減価償却の方法

- ①有形固定資産（リース資産を除く） 定額法を採用している。
- ②無形固定資産（リース資産を除く） 定額法を採用している。
- ③リース資産

所有権移転ファイナンス・リース取引に係るリース資産については、自己所有の固定資産に適用する減価償却方法と同一の方法を採用している。  
所有権移転外ファイナンス・リース取引に係るリース資産については、リース期間を耐用年数とし、残存価額を零とする定額法を採用している。

#### (2) 引当金の計上方法

##### ①貸倒引当金

過去に債権の不納欠損の実績が無いため、貸倒引当金は計上していない。

##### ②退職手当引当金

簡便法により算定している。ただし退職手当については、平成20年2月1日付「会計間を異動した職員の退職手当の支払及びその費用負担に関する覚書」に基づき、職員の勤続年数による按分により各会計の負担額の算定を行っているため、他会計が負担すると見込まれる金額を除く額を引当金として計上している。

##### ③賞与引当金及び法定福利費引当金

職員の期末・勤勉手当の支給及びこれに伴う法定福利費の支出に備えるため、当事業年度末における支給見込み額に基づき、当事業年度の負担に属する額を計上している。

#### (3) 消費税等の会計処理

消費税及び地方消費税の会計処理は税抜方式によっている。なお、控除対象外消費税については、当事業年度の費用として雑支出で処理している。  
ただし、固定資産に係る控除対象外消費税については、取得資産の付随費用として資産の取得価額に算入している。

### 2. 貸借対照表等に関する注記

#### (1) 企業債の償還に係る他会計の負担

貸借対照表に計上されている企業債（流動負債に属するものも含む）のうち、一般会計が負担する  
と見込まれる額

令和6年度      (令和7年3月31日)      4,831 千円

#### (2) みなし償却制度の廃止に伴う経過措置

改正政令附則第4条、改正省令第6条に基づき、帳簿原価から同日以前に旧みなし償却規定を適用しなかったとしたならば行っていた減価償却累計額を控除して得た額に、当該償却資産の取得・改良等に要した金額に対するこれらの費用に充てられた補助金等の金額の割合を乗じて得た額を長期前受金として繰延収益に整理している。

### 3. セグメント情報に関する注記

#### (1) 報告セグメントの概要

宇和島市病院等事業の設置等に関する条例により、介護老人保健施設事業会計に宇和島市介護老人保健施設オレンジ荘及び宇和島市介護老人保健施設ふれあい荘が設置されていることから、それらを報告セグメントとしている。

なお、各報告セグメントごとの事業の内容及び財務情報の内訳は以下のとおり。

事業区分	事業の内容
宇和島市介護老人保健施設オレンジ荘	施設介護、通所リハビリ、短期入所療養介護等
宇和島市介護老人保健施設ふれあい荘	施設介護、通所リハビリ、短期入所療養介護等

(単位：千円)

	オレンジ荘	ふれあい荘	合計
セグメント資産	620,749	328,502	949,251
セグメント負債	316,686	401,273	717,960
有形固定資産及び無形固定資産の増加額	△20,433	△10,809	△31,242

### 4. リース契約により使用する固定資産に関する注記

#### (1) 賃貸借処理を行っている所有権移転外ファイナンス・リース取引

リース期間が1年以内のものは、引き続き通常の賃貸借取引に係る方法に準じた会計処理によっている。また、当年度新たに生じる所有権移転外ファイナンス・リース取引についても、契約1件あたりのリース料総額が300万円以下の場合は、通常の賃貸借取引に準じた処理を行う。

(単位：千円)

	オレンジ荘	ふれあい荘	合計
未経過リース料相当額	1年内 242	1年内 0	1年内 242
	1年超 335	1年超 0	1年超 335
	計 577	計 0	計 577

### 5. その他の注記

#### (1) 引当金の目的使用による取り崩し

(単位：千円)

	オレンジ荘	ふれあい荘	合計
退職手当引当金	1,557	243	1,800
賞与引当金	20,252	14,232	34,484
法定福利費引当金	4,027	2,861	6,888