

**令和6年度**

(自 令和6年4月1日 至 令和7年3月31日)

**宇和島市病院事業会計**

**決算書及び附属諸表**

**宇和島市病院局**

## 目 次

1. 決 算 報 告 書 .....	1
2. 損 益 計 算 書 .....	3
3. 剰 余 金 計 算 書 .....	5
4. 欠 損 金 処 理 計 算 書 ( 案 ) .....	5
5. 貸 借 対 照 表 .....	7
6. 事 業 報 告 書	
(1) 医 療 行 政 管 理 部 .....	13
(2) 市 立 宇 和 島 病 院 .....	14
(3) 吉 田 病 院 .....	31
(4) 津 島 病 院 .....	41
7. キ ャ ッ シ ュ ・ フ ロ ー 計 算 書 .....	51
8. 収 益 費 用 明 細 書 .....	52
9. 固 定 資 産 明 細 書 .....	57
10. 企 業 債 明 細 書 .....	59
11. 重要な会計方針に係る事項に関する注記 .....	62

# 1. 令和6年度宇和島市病院事業決算報告書

(令和6年4月1日から令和7年3月31日)

## (1) 収益的収入及び支出

収 入

区 分	予 算 額				決 算 額	予 算 額 に 比 べ 決 算 額 の 増 減	備 考
	当 初 予 算 額	補 正 予 算 額	地方公営企業法第24条第3項の規定による支出額に係る財源充 当 額	合 計			
第1款 病院事業収益	円 14,800,851,000	円 887,642,000	円 0	円 15,688,493,000	円 15,834,950,532	円 146,457,532	円
第1項 医業収益	13,504,654,000	821,098,000	0	14,325,752,000	14,498,199,673	172,447,673	うち仮受消費税及び地方消費税 30,509,662
第2項 医業外収益	1,284,895,000	66,544,000	0	1,351,439,000	1,322,619,349	△28,819,651	〃 12,689,146
第3項 特別利益	11,302,000	0	0	11,302,000	14,131,510	2,829,510	〃 262,376

支 出

区 分	予 算 額							決 算 額	地方公営企業法第26条第2項の規定による繰越額	不 用 額	備 考	
	当 初 予 算 額	補 正 予 算 額	予 備 費 支 出 額	流 用 増 減 額	地方公営企業法第24条第3項の規定による支出額	小 計	地方公営企業法第26条第2項の規定による繰越額					合 計
第1款 病院事業費用	円 18,266,939,000	円 △135,396,000	円 0	円 0	円 0	円 18,131,543,000	円 0	円 18,131,543,000	円 17,434,379,759	円 0	円 697,163,241	円 うち仮払消費税及び地方消費税
第1項 医 業 費 用	17,341,285,000	△123,448,000	0	0	0	17,217,837,000	0	17,217,837,000	16,515,304,761	0	702,532,239	221,241,836
第2項 医業外費用	773,048,000	△13,340,000	0	0	0	759,708,000	0	759,708,000	729,445,805	0	30,262,195	
第3項 特 別 損 失	100,606,000	1,392,000	0	0	0	101,998,000	0	101,998,000	189,629,193	0	△87,631,193	〃 293,601
第4項 予 備 費	52,000,000	0	0	0	0	52,000,000	0	52,000,000	0	0	52,000,000	

(2) 資本的収入及び支出

収 入

区 分	予 算 額						決 算 額	予 算 額 に 比 べ 決 算 額 の 増 減	備 考
	当初予算額	補正予算額	小 計	地方公営企業法 第26条の規定に よる繰越額に係 る財源充当額	継続費通次 繰越額に係 る財源充当 額	合 計			
第1款 資 本 的 収 入	円 3,071,249,000	円 33,426,000	円 3,104,675,000	円 1,224,415,000	円 0	円 4,329,090,000	円 2,847,214,300	円 △1,481,875,700	
第1項 企 業 債	1,657,200,000	42,600,000	1,699,800,000	590,000,000	0	2,289,800,000	1,124,400,000	△1,165,400,000	
第2項 負 担 金	370,735,000	△11,154,000	359,581,000	0	0	359,581,000	359,581,000	0	
第3項 国 庫 補 助 金	1,039,760,000	0	1,039,760,000	634,415,000	0	1,674,175,000	1,157,208,000	△516,967,000	
第4項 奨学貸付返還金	3,554,000	0	3,554,000	0	0	3,554,000	10,521,300	6,967,300	
第5項 県 補 助 金	0	1,980,000	1,980,000	0	0	1,980,000	195,504,000	193,524,000	

支 出

区 分	予 算 額							決 算 額	翌年度繰越額			不用額	備 考
	当初予算額	補正予算額	流用 増減額	小 計	地方公営企 業法第26条 の規定によ る繰越額	継続費 通次繰 越額	合 計		地方公営企 業法第26条 の規定によ る繰越額	継続費 通次繰 越額	合 計		
第1款 資 本 的 支 出	円 4,723,210,000	円 29,146,000	円 0	円 4,752,356,000	円 1,541,416,000	円 0	円 6,293,772,000	円 3,790,644,177	円 2,290,045,000	円 0	円 2,290,045,000	円 213,082,823	うち仮払消費税 及び地方消費税
第1項 建 設 改 良 費	3,379,643,000	48,706,000	0	3,428,349,000	1,541,416,000	0	4,969,765,000	2,524,302,572	2,290,045,000	0	2,290,045,000	155,417,428	214,303,427円
第2項 企 業 債 償 還 金	1,256,007,000	0	0	1,256,007,000	0	0	1,256,007,000	1,221,641,605	0	0	0	34,365,395	
第3項 投 資	67,560,000	△19,560,000	0	48,000,000	0	0	48,000,000	44,700,000	0	0	0	3,300,000	
第4項 予 備 費	20,000,000	0	0	20,000,000	0	0	20,000,000	0	0	0	0	20,000,000	

資本的収入額が資本的支出額に不足する額943,429,877円は、当年度分消費税及び地方消費税資本的収支調整額6,814,875円及び過年度分損益勘定留保資金936,615,002円で補填した。

## 2. 令和6年度宇和島市病院事業損益計算書

(令和6年4月1日から令和7年3月31日まで)

		円	円	円
1 医業収益	(1) 入院収益	9,214,250,484		
	(2) 外来収益	4,580,012,556		
	(3) その他医療収益	<u>673,426,971</u>	14,467,690,011	
2 医業費用	(1) 給与	7,946,385,670		
	(2) 材料	4,148,761,914		
	(3) 経費	2,486,546,631		
	(4) 減価償却費	1,474,630,995		
	(5) 資産減耗費	168,562,091		
	(6) 研究開発費	<u>69,175,624</u>	<u>16,294,062,925</u>	
	医業損失			1,826,372,914
3 医業外収益	(1) 受取利息及び配当金	4,917,952		
	(2) 他会計補助金	278,287,000		
	(3) 国庫補助金	9,902,000		
	(4) 県の補助金	19,282,800		
	(5) その他の補助金	2,004,385		
	(6) 他会計負担金	480,380,000		
	(7) 長期前受金戻入益	333,640,588		
	(8) その他の医業外収益	<u>181,421,251</u>	1,309,835,976	
4 医業外費用	(1) 支払利息及び企業債取扱諸費	170,860,124		
	(2) 雑損失	15,628		
	(3) 雑支出	622,941,004		
	(4) 職員確保経費	30,087,200		
	(5) 長期前払消費税償却	<u>103,173,634</u>	<u>927,077,590</u>	382,758,386
	経常損失			1,443,614,528
5 特別利益	(1) 過年度損益修正益	<u>13,869,134</u>	13,869,134	
6 特別損失	(1) 過年度損益修正損失	92,184,578		
	(2) その他の特別損失	<u>97,151,014</u>	<u>189,335,592</u>	<u>△175,466,458</u>
	当年度純利益			△1,619,080,986
	前年度繰越利益剰余金			<u>△6,402,873,010</u>
	当年度未処分利益剰余金			<u><u>△8,021,953,996</u></u>

# 令和6年度宇和島市病院事業損益計算書(内訳)

(令和6年4月1日から令和7年3月31日まで)

(単位:円)

	宇和島病院	吉田病院	津島病院	合計	決算額
<b>1 医業収益</b>	12,895,883,591	623,025,135	948,781,285	14,467,690,011	14,467,690,011
(1) 入院収益	8,146,346,247	444,142,718	623,761,519	9,214,250,484	9,214,250,484
(2) 外来収益	4,185,255,439	129,626,116	265,131,001	4,580,012,556	4,580,012,556
(3) その他医業収益	564,281,905	49,256,301	59,888,765	673,426,971	673,426,971
<b>2 医業費用</b>	14,140,098,310	943,485,521	1,210,479,094	16,294,062,925	16,294,062,925
(1) 給与費	6,680,917,222	544,329,579	721,138,869	7,946,385,670	7,946,385,670
(2) 材料費	3,993,519,305	62,781,573	92,461,036	4,148,761,914	4,148,761,914
(3) 経費	2,066,486,064	138,960,351	281,100,216	2,486,546,631	2,486,546,631
(4) 減価償却費	1,316,009,481	46,044,627	112,576,887	1,474,630,995	1,474,630,995
(5) 資産減耗費	16,619,827	150,760,461	1,181,803	168,562,091	168,562,091
(6) 研究研修費	66,546,411	608,930	2,020,283	69,175,624	69,175,624
<b>医業利益</b>	△1,244,214,719	△320,460,386	△261,697,809	△1,826,372,914	△1,826,372,914
<b>3 医業外収益</b>	881,991,333	184,125,385	243,813,485	1,309,930,203	1,309,935,976
(1) 受取利息及び配当金	4,744,355	80,356	187,468	5,012,179	4,917,952
うち病院事業会計内相殺	(94,227)	(0)	(0)	(94,227)	-
(2) 他会計補助金	231,008,000	17,911,000	29,368,000	278,287,000	278,287,000
(3) 国庫補助金	9,820,000	0	82,000	9,902,000	9,902,000
(4) 県補助金	17,398,000	774,800	1,110,000	19,282,800	19,282,800
(5) その他補助金	1,766,665	237,720	0	2,004,385	2,004,385
(6) 他会計負担金	196,232,000	127,681,000	156,467,000	480,380,000	480,380,000
(7) 長期前受金戻入	247,660,313	35,867,000	50,113,275	333,640,588	333,640,588
(8) その他医業外収益	173,362,000	1,573,509	6,485,742	181,421,251	181,421,251
<b>4 医業外費用</b>	843,935,173	41,791,687	41,444,957	927,171,817	927,077,590
(1) 支払利息及び企業債取扱諸費	159,569,162	10,086,110	1,299,079	170,954,351	170,860,124
うち病院事業会計内相殺	(0)	(94,227)	(0)	(94,227)	-
(2) 雑損失	15,628	0	0	15,628	15,628
(3) 雑支出	570,118,183	18,567,577	34,255,244	622,941,004	622,941,004
(4) 職員確保経費	30,087,200	0	0	30,087,200	30,087,200
(5) 長期前払消費税償却	84,145,000	13,138,000	5,890,634	103,173,634	103,173,634
<b>経常利益</b>	△1,206,158,559	△178,126,688	△59,329,281	△1,443,614,528	△1,443,614,528
<b>5 特別利益</b>	12,685,451	605,989	577,694	13,869,134	13,869,134
(1) 過年度損益修正益	12,685,451	605,989	577,694	13,869,134	13,869,134
<b>6 特別損失</b>	84,345,077	98,344,393	6,646,122	189,335,592	189,335,592
(1) 過年度損益修正損	84,345,077	1,193,379	6,646,122	92,184,578	92,184,578
(2) その他特別損失	0	97,151,014	0	97,151,014	97,151,014
<b>当年度純利益</b>	△1,277,818,185	△275,865,092	△65,397,709	△1,619,080,986	△1,619,080,986
<b>前年度繰越利益剰余金</b>	△2,871,991,009	△2,539,377,369	△991,504,632	△6,402,873,010	△6,402,873,010
<b>当年度未処分利益剰余金</b>	△4,149,809,194	△2,815,242,461	△1,056,902,341	△8,021,953,996	△8,021,953,996

### 3. 令和6年度宇和島市 病院事業剰余金計算書

(令和6年4月1日から 令和7年3月31日まで)

(単位:円)

（単位：円）

	資本金	剰 余 金								資本合計
		資 本 剰 余 金				利 益 剰 余 金				
		受贈財産 評価額	寄附金	その他資本 剰余金	資本剰余金 合計	減債 積立金	利益 積立金	未処分 利益剰余金	利益剰余金 合計	
前年度末残高	12,608,603,710	0	450,000	66,405,000	66,855,000	0	0	△6,402,873,010	△6,402,873,010	6,272,585,700
前年度処分額	0	0	0	0	0	0	0	0	0	0
議会の議決による処分額	0	0	0	0	0	0	0	0	0	0
条例による処分額	0	0	0	0	0	0	0	0	0	0
処分後残高	12,608,603,710	0	450,000	66,405,000	66,855,000	0	0	(繰越欠損金) △6,402,873,010	△6,402,873,010	6,272,585,700
当年度変動額	0	0	0	5,387,000	5,387,000	0	0	△1,619,080,986	△1,619,080,986	△1,613,693,986
一般会計繰入金 (改築時土地取得分)	0	0	0	5,387,000	5,387,000	0	0	0	0	5,387,000
議会の議決による処分額	0	0	0	0	0	0	0	0	0	0
当年度純利益	0	0	0	0	0	0	0	△1,619,080,986	△1,619,080,986	△1,619,080,986
当年度末残高	12,608,603,710	0	450,000	71,792,000	72,242,000	0	0	(当年度未処理欠損金) △8,021,953,996	△8,021,953,996	4,658,891,714

### 4. 令和6年度宇和島市病院事業欠損金処理計算書 (案)

(単位:円)

	資本金	資本 剰余金	欠損金
当年度末残高	12,608,603,710	72,242,000	8,021,953,996
宇和島市病院等事業の設置 等に関する条例第12条によ る処理額	0	0	0
処理後残高	12,608,603,710	72,242,000	8,021,953,996

# 令和6年度宇和島市 病院事業剰余金計算書(内訳)

(令和6年4月1日から 令和7年3月31日まで)

(単位:円)

	資本金	剰 余 金								資本合計
		資 本 剰 余 金				利 益 剰 余 金				
		受贈財産 評価額	寄附金	その他資本 剰余金	資本剰余金 合計	減債 積立金	利益 積立金	未処分 利益剰余金	利益剰余金 合計	
前年度末残高	12,608,603,710	0	450,000	66,405,000	66,855,000	0	0	△6,402,873,010	△6,402,873,010	6,272,585,700
宇和島病院	10,582,360,598	0	450,000	66,405,000	66,855,000	0	0	△2,871,991,009	△2,871,991,009	7,777,224,589
吉田病院	490,928,668	0	0	0	0	0	0	△2,539,377,369	△2,539,377,369	△2,048,448,701
津島病院	1,535,314,444	0	0	0	0	0	0	△991,504,632	△991,504,632	543,809,812
前年度処分額	0	0	0	0	0	0	0	0	0	0
議会の議決による処分額	0	0	0	0	0	0	0	0	0	0
宇和島病院	0	0	0	0	0	0	0	0	0	0
吉田病院	0	0	0	0	0	0	0	0	0	0
津島病院	0	0	0	0	0	0	0	0	0	0
条例による処分額	0	0	0	0	0	0	0	0	0	0
宇和島病院	0	0	0	0	0	0	0	0	0	0
吉田病院	0	0	0	0	0	0	0	0	0	0
津島病院	0	0	0	0	0	0	0	0	0	0
処分後残高	12,608,603,710	0	450,000	66,405,000	66,855,000	0	0	(繰越欠損金) △6,402,873,010	△6,402,873,010	6,272,585,700
宇和島病院	10,582,360,598	0	450,000	66,405,000	66,855,000	0	0	△2,871,991,009	△2,871,991,009	7,777,224,589
吉田病院	490,928,668	0	0	0	0	0	0	△2,539,377,369	△2,539,377,369	△2,048,448,701
津島病院	1,535,314,444	0	0	0	0	0	0	△991,504,632	△991,504,632	543,809,812
当年度変動額	0	0	0	5,387,000	5,387,000	0	0	△1,619,080,986	△1,619,080,986	△1,613,693,986
宇和島病院	0	0	0	5,387,000	5,387,000	0	0	△1,277,818,185	△1,277,818,185	△1,272,431,185
吉田病院	0	0	0	0	0	0	0	△275,865,092	△275,865,092	△275,865,092
津島病院	0	0	0	0	0	0	0	△65,397,709	△65,397,709	△65,397,709
一般会計繰入金 (改築時土地取得分)	0	0	0	5,387,000	5,387,000	0	0	0	0	5,387,000
宇和島病院	0	0	0	5,387,000	5,387,000	0	0	0	0	5,387,000
吉田病院	0	0	0	0	0	0	0	0	0	0
津島病院	0	0	0	0	0	0	0	0	0	0
当年度純利益	0	0	0	0	0	0	0	△1,619,080,986	△1,619,080,986	△1,619,080,986
宇和島病院	0	0	0	0	0	0	0	△1,277,818,185	△1,277,818,185	△1,277,818,185
吉田病院	0	0	0	0	0	0	0	△275,865,092	△275,865,092	△275,865,092
津島病院	0	0	0	0	0	0	0	△65,397,709	△65,397,709	△65,397,709
当年度末残高	12,608,603,710	0	450,000	71,792,000	72,242,000	0	0	(当年度未処理欠損金) △8,021,953,996	△8,021,953,996	4,658,891,714
宇和島病院	10,582,360,598	0	450,000	71,792,000	72,242,000	0	0	△4,149,809,194	△4,149,809,194	6,504,793,404
吉田病院	490,928,668	0	0	0	0	0	0	△2,815,242,461	△2,815,242,461	△2,324,313,793
津島病院	1,535,314,444	0	0	0	0	0	0	△1,056,902,341	△1,056,902,341	478,412,103



## 5. 令和6年度宇和島市病院事業貸借対照表

(令和7年3月31日)

資 産 の 部										円	円	円
1 固 定 資 産	有 形 固 定 資 産	地 物 建 築 物	減 価 償 却 累 計 額									
(1) イ 土 建 構 造 物			20,003,595,641							1,211,589,730		
ハ 機 器 備 用 車 両			<u>△11,912,802,544</u>							8,090,793,097		
ヘ リ ン ー			452,353,647									
ト 建 設 資 産			<u>△389,835,828</u>							62,517,819		
(2) 有 形 固 定 資 産			10,538,107,523									
イ 電 話 機 器			<u>△7,862,913,683</u>							2,675,193,840		
ロ ソ フ ト			24,791,256									
無 形 固 定 資 産			<u>△22,041,438</u>							2,749,818		
イ 長 期 前 他 合 計			1,014,415,120									
ロ 投 定 資 産			<u>△834,371,240</u>							180,043,880		
固 定 資 産 合 計										<u>2,042,877,093</u>		
											14,265,765,277	
(3) 無 形 固 定 資 産												
イ 電 話 機 器										3,608,900		
ロ ソ フ ト										<u>3,098,500</u>		
無 形 固 定 資 産												6,707,400
イ 長 期 前 他 合 計												
ロ 投 定 資 産										146,696,100		
固 定 資 産										<u>1,090,682,058</u>		
											<u>1,237,378,158</u>	
												15,509,850,835
2 流 動 資 産												
(1) 現 金												6,687,628,652
(2) 未 収 引 当 金										2,395,750,005		
(3) 有 形 固 定 資 産										<u>△105,502,748</u>		
(4) 貯 蓄 金 品												2,290,247,257
(5) 前 払 金												395,366,000
(6) 前 払 金												202,110,469
(7) 病 院 間 運 用 金												1,501,222
流 動 資 産 合 計												176,429
												2,360,000,000
												<u>△2,361,752,900</u>
												<u>9,575,277,129</u>
資 産 合 計												<u>25,085,127,964</u>

## 負 債 の 部

### 3 固 定 負 債

(1) 企 業 債	イ 建設改良費等の財源に充てるための企業債	
企 業 債 合 計		9,749,861,812
(2) リ ー ス 債		9,749,861,812
(3) 引 当 金		105,344,998
イ 退 職 手 当 引 当 金		3,755,516,063
ロ 特 別 修 繕 引 当 金		164,868,426
引 当 金 合 計		3,920,384,489

### 固 定 負 債 合 計

13,775,591,299

### 4 流 動 負 債

(1) 企 業 債	イ 建設改良費等の財源に充てるための企業債	
企 業 債 合 計		1,280,254,067
(2) リ ー ス 債		1,280,254,067
(3) 未 払 金		144,230,148
(4) 前 受 収 益 金		1,324,691,772
(5) 引 当 金		100,000
イ 退 職 手 当 引 当 金		175,228,771
ロ 賞 与 福 利 費 引 当 金		438,119,225
ハ 法 定 福 利 金 引 合 計		85,872,474
(6) そ の 他 流 動 負 債		699,220,470

### 病 院 間 運 用 流 動 負 債 合 計

△2,361,752,900

3,851,573,804

### 5 繰 延 収 益

(1) 長 期 前 受 金	繰 延 収 益 化 累 計 額	7,063,416,602
繰 延 収 益 合 計		△4,264,345,455

### 負 債 合 計

2,799,071,147

20,426,236,250

# 資 本 の 部

[illegible]

# 令和6年度宇和島市病院事業貸借対照表(内訳)

(令和7年3月31日)

## 資 産 の 部

(単位:円)

	宇和島病院	吉田病院	津島病院	病院間運用	合計
<b>1 固定資産</b>					
(1) 有形固定資産					
イ 土地	1,138,533,627	2,757,171	70,298,932	0	1,211,589,730
ロ 建物	15,188,176,545	2,303,825,182	2,511,593,914	0	20,003,595,641
減価償却累計額	△ 9,138,079,003	△ 748,389,520	△ 2,026,334,021	0	△ 11,912,802,544
小計(償却未済高)	6,050,097,542	1,555,435,662	485,259,893	0	8,090,793,097
ハ 構築物	328,958,249	22,938,986	100,456,412	0	452,353,647
減価償却累計額	△ 278,035,103	△ 18,564,738	△ 93,235,987	0	△ 389,835,828
小計(償却未済高)	50,923,146	4,374,248	7,220,425	0	62,517,819
ニ 器械備品	8,820,825,271	471,204,185	1,246,078,067	0	10,538,107,523
減価償却累計額	△ 6,533,985,162	△ 373,300,385	△ 955,628,136	0	△ 7,862,913,683
小計(償却未済高)	2,286,840,109	97,903,800	290,449,931	0	2,675,193,840
ホ 車両	14,703,331	3,617,779	6,470,146	0	24,791,256
減価償却累計額	△ 12,945,297	△ 3,436,890	△ 5,659,251	0	△ 22,041,438
小計(償却未済高)	1,758,034	180,889	810,895	0	2,749,818
ヘ リース資産	1,005,895,120	0	8,520,000	0	1,014,415,120
減価償却累計額	△ 825,851,240	0	△ 8,520,000	0	△ 834,371,240
小計(償却未済高)	180,043,880	0	0	0	180,043,880
ト 建設仮勘定	2,042,877,093	0	0	0	2,042,877,093
<b>有形固定資産合計</b>	<b>11,751,073,431</b>	<b>1,660,651,770</b>	<b>854,040,076</b>	<b>0</b>	<b>14,265,765,277</b>
(2) 無形固定資産					
イ 電話加入権	2,108,000	1,039,800	461,100	0	3,608,900
ロ ソフトウェア	2,499,700	588,800	10,000	0	3,098,500
<b>無形固定資産合計</b>	<b>4,607,700</b>	<b>1,628,600</b>	<b>471,100</b>	<b>0</b>	<b>6,707,400</b>
(3) 投資その他の資産					
イ 長期貸付金	146,696,100	0	0	0	146,696,100
ロ 長期前払消費税	943,777,184	106,402,110	40,502,764	0	1,090,682,058
<b>投資その他の資産合計</b>	<b>1,090,473,284</b>	<b>106,402,110</b>	<b>40,502,764</b>	<b>0</b>	<b>1,237,378,158</b>
<b>固定資産合計</b>	<b>12,846,154,415</b>	<b>1,768,682,480</b>	<b>895,013,940</b>	<b>0</b>	<b>15,509,850,835</b>
<b>2 流動資産</b>					
(1) 現金・預金	6,074,541,808	169,325,280	443,761,564	0	6,687,628,652
(2) 未収金	2,117,500,826	116,547,657	161,701,522	△ 1,752,900	2,393,997,105
貸倒引当金	△ 83,268,364	△ 9,864,670	△ 12,369,714	0	△ 105,502,748
(3) 有価証券	395,366,000	0	0	0	395,366,000
(4) 貯蔵品	189,490,317	6,957,669	5,662,483	0	202,110,469
(5) 前払金	148,979	1,352,243	0	0	1,501,222
(6) 前払費用	176,429	0	0	0	176,429
(7) 病院間運用金	2,360,000,000	0	0	△ 2,360,000,000	0
<b>流動資産合計</b>	<b>11,053,955,995</b>	<b>284,318,179</b>	<b>598,755,855</b>	<b>△ 2,361,752,900</b>	<b>9,575,277,129</b>
<b>資産合計</b>	<b>23,900,110,410</b>	<b>2,053,000,659</b>	<b>1,493,769,795</b>	<b>△ 2,361,752,900</b>	<b>25,085,127,964</b>

負債の部

(単位:円)

	宇和島病院	吉田病院	津島病院	病院間運用	合計
<b>3 固定負債</b>					
(1) 企業債					
イ 建設改良費等の財源に充てるための企業債	8,510,641,806	1,019,030,879	220,189,127	0	9,749,861,812
<b>企業債合計</b>	8,510,641,806	1,019,030,879	220,189,127	0	9,749,861,812
(2) リース債務	105,344,998	0	0	0	105,344,998
(3) 引当金					
イ 退職手当引当金	3,129,472,624	249,137,662	376,905,777	0	3,755,516,063
ロ 特別修繕引当金	164,226,560	641,866	0	0	164,868,426
<b>引当金合計</b>	3,293,699,184	249,779,528	376,905,777	0	3,920,384,489
<b>固定負債合計</b>	11,909,685,988	1,268,810,407	597,094,904	0	13,775,591,299
<b>4 流動負債</b>					
(1) 企業債					
イ 建設改良費等の財源に充てるための企業債	1,034,979,461	139,475,039	105,799,567	0	1,280,254,067
<b>企業債合計</b>	1,034,979,461	139,475,039	105,799,567	0	1,280,254,067
(2) リース債務	144,230,148	0	0	0	144,230,148
(3) 未払金	1,204,541,596	36,251,233	83,898,943	△ 1,752,900	1,322,938,872
(4) 前受収益	100,000	0	0	0	100,000
(5) 引当金					
イ 退職手当引当金	139,137,795	36,090,976	0	0	175,228,771
ロ 賞与引当金	361,885,583	33,519,812	42,713,830	0	438,119,225
ハ 法定福利費引当金	70,950,982	6,436,267	8,485,225	0	85,872,474
<b>引当金合計</b>	571,974,360	76,047,055	51,199,055	0	699,220,470
(6) その他流動負債	403,889,912	2,360,417,425	522,910	△ 2,360,000,000	404,830,247
<b>流動負債合計</b>	3,359,715,477	2,612,190,752	241,420,475	△ 2,361,752,900	3,851,573,804
<b>5 繰延収益</b>					
(1) 長期前受金	5,617,870,916	842,227,600	603,318,086	0	7,063,416,602
収益化累計額	△ 3,491,955,375	△ 345,914,307	△ 426,475,773	0	△ 4,264,345,455
<b>繰延収益合計</b>	2,125,915,541	496,313,293	176,842,313	0	2,799,071,147
<b>負債合計</b>	17,395,317,006	4,377,314,452	1,015,357,692	△ 2,361,752,900	20,426,236,250

## 資 本 の 部

(単位:円)

	宇和島病院	吉田病院	津島病院	病院間運用	合計
<b>6 資本金</b>	10,582,360,598	490,928,668	1,535,314,444	0	12,608,603,710
<b>7 剰余金</b>					
(1) 資本剰余金					
イ 寄附金	450,000	0	0	0	450,000
ロ その他資本剰余金	71,792,000	0	0	0	71,792,000
<b>資本剰余金合計</b>	72,242,000	0	0	0	72,242,000
(2) 利益剰余金					
イ 当年度未処分利益剰余金	△ 4,149,809,194	△ 2,815,242,461	△ 1,056,902,341	0	△ 8,021,953,996
利益剰余金前年度末残高	△ 2,871,991,009	△ 2,539,377,369	△ 991,504,632	0	△ 6,402,873,010
当年度純利益	△ 1,277,818,185	△ 275,865,092	△ 65,397,709	0	△ 1,619,080,986
<b>利益剰余金合計</b>	△ 4,149,809,194	△ 2,815,242,461	△ 1,056,902,341	0	△ 8,021,953,996
<b>剰余金合計</b>	△ 4,077,567,194	△ 2,815,242,461	△ 1,056,902,341	0	△ 7,949,711,996
<b>資本合計</b>	6,504,793,404	△ 2,324,313,793	478,412,103	0	4,658,891,714
<b>負債資本合計</b>	23,900,110,410	2,053,000,659	1,493,769,795	△ 2,361,752,900	25,085,127,964

※ 当年度純損失が生じた場合は、当年度純利益欄はマイナスで表示されます。

## 6(1). 令和6年度宇和島市病院事業報告書（医療行政管理部）

### 1 概 況

#### (1) 総 括 事 項

##### イ 概 要

今日の医療を取り巻く環境は、深刻な医師不足や看護師不足の問題など、様々な課題を抱えており、多くの公立病院におきましては、医療提供体制及び安定した病院経営の確保が極めて厳しい状況となっております。

さらに、近年の物価高騰、特に医薬品、診療材料の単価増が医療機関に大きなダメージを与えており、診療報酬の改定が物価高騰に追いついていないなど、状況は厳しさを増している状況です。

今後においても地域医療構想や今後策定予定の公立病院経営強化プランに沿って一層の経営効率化に努めつつ、南予地域の医療・介護サービスを支える施設としてのあるべき姿の検討を進めてまいります。

##### ロ 経営状況

病院事業会計における医業収益は14,467,690,011円で前年比1.1%の増収、医業費用は16,294,062,925円で前年比2.2%の増加となりました。これにより医業収支比率は88.8%に、経常収支比率は91.6%になっております。

新型コロナウイルス感染症が第5類となり、国・県補助金が順次終了したことや患者数がコロナ前の水準には戻っていないこと等により、当年度は1,619,080,986円の純損失を計上しております。

#### (2) 議会議決事項

議案番号	件 名	提出年月日	議決年月日
議案第30号	宇和島市病院局企業職員の給与の種類及び基準に関する条例の一部を改正する条例	R6.2.27	R6.3.18
議案第41号	令和6年度宇和島市病院事業会計予算	R6.2.27	R6.3.18
報告第6号	令和5年度宇和島市病院事業会計予算繰越計算書	R6.6.10	R6.6.10
議案第80号	令和6年度宇和島市病院事業会計補正予算（第1号）	R6.9.3	R6.9.26
認定第2号	令和4年度宇和島市公営企業会計決算の認定について	R6.9.3	R6.12.3
議案第102号	宇和島市病院事業管理者の給与及び旅費に関する条例の一部を改正する条例	R6.12.3	R6.12.23
議案第108号	令和6年度宇和島市病院事業会計補正予算（第2号）	R6.12.3	R6.12.23
議案第13号	宇和島市病院局企業職員の給与の種類及び基準に関する条例の一部を改正する条例	R7.2.25	R7.3.4
議案第19号	令和6年度宇和島市病院事業会計補正予算（第3号）	R7.2.25	R7.3.4
議案第30号	宇和島市病院事業管理者の給与及び旅費に関する条例の一部を改正する条例	R7.3.4	R7.3.25
議案第41号	令和7年度宇和島市病院事業会計予算	R7.3.4	R7.3.25

## 6(2). 令和6年度宇和島市病院事業報告書（宇和島病院）

### 1 概 況

#### (1) 総括事項

##### イ 概 要

当院におきましては、地域の基幹病院としての役割を果たすべく、患者サービスの向上や住民の医療福祉の増進に努めてまいりました。今後も引き続きQ I（クオリティ・インディケーター）の測定や検証を行い、これまで以上に医療の質を高め、よりよい医療を提供する体制を目指してまいります。

経営的な側面としましては、深刻な看護師不足により一部病床を休止するなど入院患者を抑制したこと等により入院患者数、外来患者数ともに減少したものの、患者一人あたり単価が増額したことにより医業収益は100,302千円の増収となりました。医業外収益はコロナに係る県補助金が終了したため339,425千円の減となりました。

費用の面では、給与費が処遇改善を実施したことや人事院勧告により増額となったほか、診療材料単価の高騰などにより材料費が増額するなど、医業費用が417,732千円の増額となりました。医業外費用は14,859千円の増、特別損失は49,692千円の減となりました。

その結果、今年度は1,277,818千円の純損失を計上いたしました。

今後も厳しい経営環境が続くなか、引き続き経営健全化や業務改善等に取り組むとともに、地域連携拠点病院として、近隣病院、診療所との連携強化に取り組むほか、新興感染症に対しても県や市と連携しながら、当院に求められる役割を全うするため臨機応変に対処してまいります。

また、深刻な看護師不足の解消に向けて、県内外の看護学校訪問などの取組みに加えて各種イベント時のPR活動や募集情報のSNS発信、タスクシフトの推進、処遇改善などに取り組む、就職者獲得と負担軽減に努めてまいりました。

今後もあらゆる手段を講じて離職防止とともに看護師の確保に努めてまいります。

##### ロ 利用患者

入院患者数は、年間延数124,348人（1日平均 340.7人）前年比4,297人の減となっております。

外来患者数は、年間延数211,415人（1日平均 870.0人）前年比2,326人の減となっております。

また病床利用率は、78.3%となりました。

##### ハ 施設整備

資産購入費につきましては、外科用内視鏡システムなど113品目を総額 410,610,865円（企業債256,000,000円）で購入しております。

改良工事費につきましては、エネルギーセンター建設工事など総額 1,816,915,000円（企業債760,000,000円）で執行しております。

##### ニ 経営状況

総収益13,790,560,375円、総費用15,068,378,560円で、収支差引1,277,818,185円の純損失となりました。

収益の主な内訳は、診療収入12,331,601,686円、他会計補助金231,008,000円、他会計負担金196,232,000円となっております。

費用の内訳は、給与費6,680,917,222円、材料費3,993,519,305円、経費2,066,486,064円、減価償却費1,316,009,481円、資産減耗費16,619,827円、研究研修費66,546,411円、医業外費用843,935,173円、特別損失84,345,077円となっております。



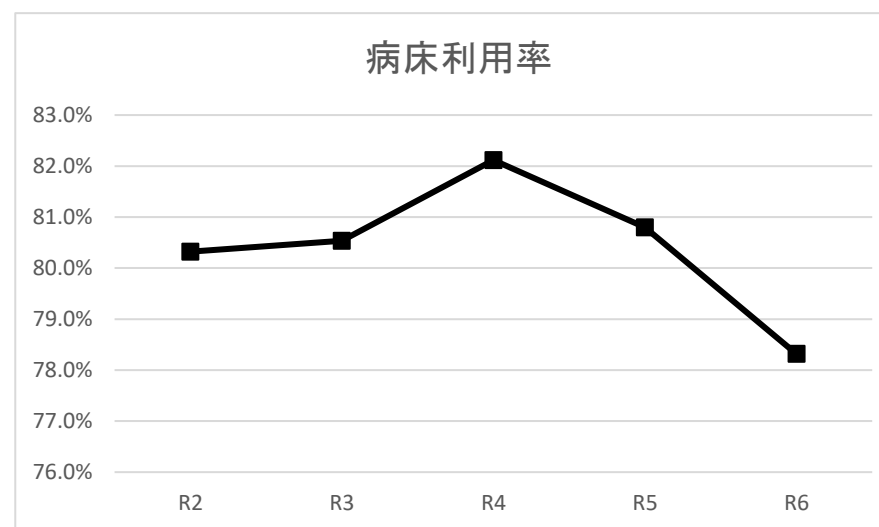
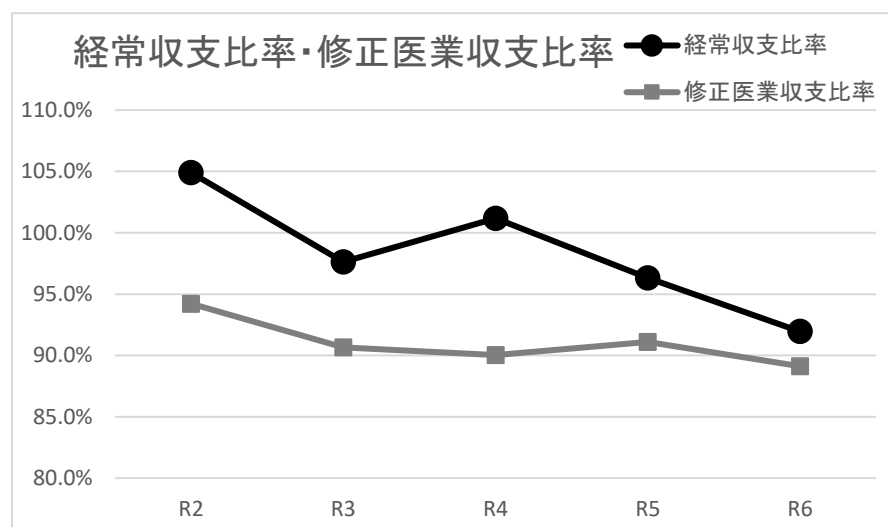
## (2) 経営指標に関する事項

令和6年度決算における経営成績について、経営の健全性を示す経常収支比率は、入院・外来収益等の医業収益は増加したものの、新型コロナウイルス感染症の第5類移行により県補助金が大幅減となるなど、前年度から4.3ポイント減となる92.0%となり、赤字計上となりました。本業の成績を示す修正医業収支比率は給与費等の増加により2.0ポイント減となっています。診療材料等の単価高騰に対して診療報酬等の収入が追いついておらず、今後も非常に厳しい経営状態であると言えます。

また、施設の稼働率の代表ともいえる病床利用率は入院患者数の減により78.3%とコロナ前の90%超から大きく減少したままであり、看護師不足も相まって病床利用率の向上が非常に厳しい状況ではありますが、医業収支の改善につなげるため非常に重要な指標として利用率の向上に努めてまいります。

### <経営指標の推移>

	R2	R3	R4	R5	R6
経常収支比率	104.9%	97.6%	101.2%	96.3%	92.0%
修正医業収支比率	94.2%	90.7%	90.0%	91.1%	89.1%
病床利用率	80.3%	80.5%	82.1%	80.8%	78.3%



### (3) 行政官庁認可事項

申請年月日	許可・同意(申請)先	許可・同意番号	許可・同意事項	許可(同意)年月日
R6.5.28	四国厚生支局長	四厚発0613第14号	医療DX推進体制整備加算	R6.6.13
R6.5.28	四国厚生支局長	四厚発0617第18号	ウイルス・細菌核酸多項目同時検出(髄液)	R6.6.17
R6.5.28	四国厚生支局長	四厚発0617第18号	画像診断管理加算3	R6.6.17
R6.5.28	四国厚生支局長	四厚発0617第18号	ストーマ合併症加算	R6.6.17
R6.5.28	四国厚生支局長	四厚発0617第18号	緊急穿頭血腫除去術	R6.6.17
R6.5.28	四国厚生支局長	四厚発0617第18号	乳腺悪性腫瘍ラジオ波焼灼療法	R6.6.17
R6.5.28	四国厚生支局長	四厚発0617第18号	気管支バルブ留置術	R6.6.17
R6.5.28	四国厚生支局長	四厚発0617第18号	肺悪性腫瘍及び胸腔内軟部腫瘍ラジオ波焼灼療法	R6.6.17
R6.5.28	四国厚生支局長	四厚発0617第18号	骨盤内悪性腫瘍及び腹腔内軟部腫瘍ラジオ波焼灼療法	R6.6.17
R6.5.28	四国厚生支局長	四厚発0617第18号	腎悪性腫瘍ラジオ波焼灼療法	R6.6.17
R6.5.28	四国厚生支局長	四厚発0617第18号	尿道狭窄グラフト再建術	R6.6.17
R6.5.28	四国厚生支局長	四厚発0617第18号	精巣温存手術	R6.6.17
R6.5.28	四国厚生支局長	四厚発0628第8号	外来・在宅ベースアップ評価料(Ⅰ)	R6.6.28
R6.5.28	四国厚生支局長	四厚発0628第8号	歯科外来・在宅ベースアップ評価料(Ⅰ)	R6.6.28
R6.5.28	四国厚生支局長	四厚発0628第8号	入院ベースアップ評価料66	R6.6.28
R6.6.28	四国厚生支局長	四厚発0709第8号	看護職員夜間配置加算	R6.7.9
R6.8.27	四国厚生支局長	四厚発0930第6号	歯科技工士連携加算1及び光学印象歯科技工士連携加算	R6.9.30
R6.10.8	四国厚生支局長	四厚発1101第12号	一般病棟入院基本料	R6.11.1
R6.10.8	四国厚生支局長	四厚発1101第12号	入退院支援加算	R6.11.1
R6.10.28	四国厚生支局長	四厚発1115第35号	麻酔管理料(Ⅱ)	R6.11.15
R6.11.26	四国厚生支局長	四厚発1211第10号	急性期看護補助体制加算	R6.12.11
R6.12.24	四国厚生支局長	四厚発0122第9号	感染対策向上加算1	R7.1.22

(4) 職員に関する事項

職 種		R6.3.31 職員数	異 動		R7.3.31 職員数	備考
			増	減		
管理者		1			1	
医 療 技 術 員	医師	94	28	32	90	
	薬剤師	19	3	3	19	
	診療放射線技師	20	2	2	20	
	理学療法士	11	1	1	11	
	臨床検査技師	27	1	2	26	
	歯科技工士	2			2	
	歯科衛生士	2			2	
	看護師	365	14	32	347	
	准看護師	0			0	
	管理栄養士	8	1	1	8	
	臨床工学技士	9	2	1	10	
	言語聴覚士	3			3	
	作業療法士	3			3	
	視能訓練士	3			3	
	小 計	566	52	74	544	
事務職員		38	8	8	38	
食養科(調理業務)		6			6	
職員合計		611	60	82	589	

職 種		R6.3.31 職員数	異 動		R7.3.31 職員数	備考
			増	減		
フ 会 ル 計 タ イ ム 任 用 職 員	医師	12	8	7	13	
	診療放射線技師	2			2	
	臨床検査技師	5		1	4	
	歯科衛生士	3			3	
	看護師	12	1	2	11	
	准看護師	0	1		1	
	管理栄養士(栄養士)	4		1	3	
	滅菌技師	1		1	0	
	事務職員	58		2	56	
	看護助手等	38	10	5	43	
	調理員	12	3	1	14	
	その他職員	3	2	1	4	
	小 計	150	25	21	154	
パ 会 ー 計 ト 年 度 任 用 職 員	医師	1			1	
	臨床検査技師	2			2	
	看護師	7	4	1	10	
	准看護師	3		1	2	
	事務職員	3	2	1	4	
	看護助手等	8	4	2	10	
	調理員	3	1	1	3	
	その他職員	12	8	3	17	
	小 計	39	19	9	49	
合 計		800	104	112	792	

## (5) 料金その他供給条件の設定、変更に関する事項

### イ 医療費の改定

#### (イ) 診療報酬(本体)の改定

改定率0.88%の引き上げ

各科改定率

・医科 0.52%引き上げ

・歯科 0.57%引き上げ

・調剤 0.16%引き上げ

※看護職員、病院薬剤師その他の医療関係職種について、ベアを実施していくための特例的な対応 +0.61%

※入院時の食費基準額の引き上げ(1食当たり 30 円)の対応 +0.06%

※生活習慣病を中心とした管理料、処方箋料等の再編等の効率化・適正化 △0.25%

#### (ロ) 薬価基準等の改定 (令和5年4月1日実施)

・薬価 0.97%の引き下げ

・材料価格 0.02%の引き下げ

## (6) その他

### イ 他会計負担金等の使途について

(イ) 医業収益の一般会計負担金 294,468,000円のうち、66,840,000円については給与費に充当しました。(特定収入以外の不課税収入)

(ロ) 医業外収益の他会計補助金 231,008,000円のうち、病院群輪番制運営費補助金18,697,000円、小児救急医療費補助金4,709,000円、産科医等確保支援事業補助金116,000円については給与費(特定収入以外の不課税収入)に充当し、一般会計補助金のうち5,561,000円は医師確保対策経費として旅費等の経費(特定収入)に充当し、7,834,000円は院内保育所運営費として人件費相当分の委託料に、194,091,000円は給与費(特定収入以外の不課税収入)に充当しました。

(ハ) 医業外収益の一般会計負担金 196,232,000円のうち30,889,000円については、企業債償還利息(特定収入以外の不課税収入)に充当し、2,328,000円については経費(特定収入)に充当しました。

(ニ) 県補助金 17,398,000円のうち、新人看護職員研修事業費補助金 530,000円、防災訓練等参加支援事業費負担金 292,000円、看護補助者処遇改善事業補助金 1,009,000円については給与費(特定収入以外の不課税収入)に充当しました。

(ホ) その他補助金 1,766,665円のうち県自治体病院開設者協議会参加助成金 281,120円、社会保障・税番号制度システム整備等補助金 283,000円については経費(特定収入)に充当し、JMAT派遣活動費補助金 1,002,545円のうち 652,916円を経費(特定収入)に充当し、349,629円を給与費(特定収入以外の不課税収入)に充当しました。

(ヘ) その他医業外収益 173,362,000円のうち、臨床研修費等補助金配分金 1,508,000円、他施設負担金 324,720円、医師会負担金 2,262,000円、臨床研修費負担金 2,842,000円、職員健診助成金 1,946,436円、出向職員負担金 11,443,130円については給与費(特定収入以外の不課税収入)に充当しました。

(ト) 資本的収入の国庫補助金 1,157,208,000円については建設改良費に充当しました。(特定収入)

## 2 工 事

本年度において施工した工事ならびに機器備品の購入は次のとおりである。

### (1) 建設工事の概況

事業名	内 容	事業費	備 考
建設工事	エネルギーセンター建設工事(建築主体工事)	490,075,100 円	令和5年度から繰り越して実施
	エネルギーセンター建設工事(建築主体工事)	31,339,900 円	
	エネルギーセンター建設工事(電気設備工事)	735,475,600 円	令和5年度から繰り越して実施
	エネルギーセンター建設工事(電気設備工事)	200,324,400 円	
	エネルギーセンター建設工事(機械設備工事)	245,450,700 円	令和5年度から繰り越して実施
	エネルギーセンター建設工事(機械設備工事)	86,549,300 円	
	エネルギーセンター建設工事監理等業務	27,700,000 円	
計		1,816,915,000 円	

### (2) 改良工事の概況

該当事項なし

### (3) 保存工事の概況（70万円以上）

工事名	工 事 の 内 容	金 額	竣工年月日	備 考
医療用機器 補 修	大動脈バルーンポンプ定期点検・定期部品交換	1,399,992 円	R6.6.12	特別修繕引当金を取崩して使用
	MRI2チリングユニット交換	4,790,500 円	R6.9.13	特別修繕引当金を取崩して使用
	高圧蒸気滅菌装置定期バリデーション	1,241,900 円	R6.9.28	特別修繕引当金を取崩して使用
	多用途透析監視装置定期部品交換	3,113,000 円	R6.12.12	特別修繕引当金を取崩して使用
	超音波診断装置 SONIMAGE HS2 SNI BLE2 修理	1,298,000 円	R6.12.19	特別修繕引当金を取崩して使用
	体外式除細動器定期点検	1,318,900 円	R7.1.15	特別修繕引当金を取崩して使用
	体外式結石破碎装置 Delta II 修理	1,219,900 円	R7.1.20	特別修繕引当金を取崩して使用
	人工呼吸器 HAMILTON C-6 定期点検	858,110 円	R7.2.17	特別修繕引当金を取崩して使用
	人工心肺装置定期点検	1,705,000 円	R7.2.19	
	大型カートウォッシャーディスインフェクター9120保守点検	1,531,200 円	R7.1.31	特別修繕引当金を取崩して使用
	白内障手術装置点検	1,053,800 円	R7.3.31	
	感染管理システム修理	792,000 円	R7.3.31	
	放射線治療情報システムRIS I/F改修	4,840,000 円	R7.2.13	
附帯設備等 補 修	蒸気用緊急遮断2方ロボール弁取替	1,408,000 円	R6.7.19	特別修繕引当金を取崩して使用
	無菌室HEPAフィルター交換作業	910,800 円	R6.7.26	特別修繕引当金を取崩して使用
	駐車場機器部分更新	5,610,000 円	R6.10.1	特別修繕引当金を取崩して使用
	立体駐車場外壁修繕	1,342,000 円	R6.11.8	
	RH-2 燃焼部品交換整備	2,200,000 円	R6.11.9	特別修繕引当金を取崩して使用
	RH-3 燃焼部品交換整備	2,860,000 円	R7.2.7	特別修繕引当金を取崩して使用
	コージェネレーション設備機関循環水ポンプ修繕	1,430,000 円	R7.3.14	
	医療ガス設備保守点検不良箇所整備	1,430,000 円	R7.3.15	
	医療ガス供給設備窒素マニフールド更新	3,740,000 円	R7.3.29	特別修繕引当金を取崩して使用

#### (4) 医療機器及び備品設備の概況

イ 医療機器等購入の状況

区 分	購 入 金 額	備 考
医 療 機 器	342,845,932 円	外科用内視鏡システム ほか
備 品	67,764,933 円	ナースコールシステム更新 ほか
合 計	410,610,865 円	

品 目 別 明 細

品 名	数 量	取 得 年 月 日	配 置 場 所
(医療機器)			
KOHマクロニードルホルダー	1	令和6年4月18日	手術室
テルフュージョンシリンジポンプ	2	令和6年4月19日	MEセンター
ナーシングストレッチャー	1	令和6年4月23日	救急外来
キャストソーⅢ	1	令和6年4月30日	整形外科
バッグシーラー	1	令和6年5月14日	中央材料室
高圧蒸気滅菌器	1	令和6年5月16日	臨床検査科
除細動器	1	令和6年5月17日	MEセンター
デジタルスケールベッド	1	令和6年5月21日	透析室
光線治療器	1	令和6年5月22日	小児科
穿刺アダプタ	1	令和6年5月28日	小児科
恒温槽	1	令和6年5月29日	臨床検査科
麻酔器	1	令和6年5月31日	麻酔科
パワーブリーズKH2	1	令和6年6月19日	リハビリテーション科
BISxモジュール	1	令和6年6月19日	麻酔科
バリアフリースケール	1	令和6年7月1日	内科外来
スケールストレッチャー	1	令和6年7月3日	MEセンター
起立練習用傾斜ベッド	1	令和6年7月11日	リハビリテーション科
眼科用ヤグレーザ手術装置アップグレードキット	1	令和6年7月17日	眼科
分娩台	1	令和6年7月23日	産婦人科(6東病棟)
心電計	3	令和6年7月25日	ICU・HCU・7東病棟
外科用内視鏡システム	1	令和6年7月26日	手術室
ICUベッド	1	令和6年8月1日	ICU
耳鼻いんこう科用治療ユニット	1	令和6年8月21日	耳鼻いんこう科
超音波診断装置ACUSON SC2000用探触子	1	令和6年8月21日	臨床検査科
T7ヘルメット	1	令和6年8月27日	整形外科
内視鏡下デンプラリークリップ	1	令和6年8月28日	呼吸器外科
キューブスキャン	1	令和6年8月30日	泌尿器科
シリンジポンプ TE-382	7	令和6年9月6日	MEセンター
身長体重計	1	令和6年9月17日	7西病棟
電動診察台	1	令和6年9月27日	消化器内科

品 名	数 量	取 得 年 月 日	配 置 場 所
エアフィックス	1	令和6年10月15日	放射線科
身長体重計	1	令和6年10月21日	4西病棟
汎用超音波画像診断装置（ポケットエコー／リニア）	1	令和6年10月23日	泌尿器科（透析室）
ファイブロスキャン	1	令和6年10月28日	消化器内科
カルテ管理システム	1	令和6年10月31日	医事課
スペキュラーマイクロスコープ	1	令和6年10月31日	眼科
ハンドヘルドレフケラトメータ	1	令和6年10月31日	眼科
オートレフケラト／トノ／パキメータ	1	令和6年10月31日	眼科
酸化エチレンガス滅菌器	1	令和6年11月5日	中央材料室
身長体重計	1	令和6年11月6日	5東病棟
診察ユニット	1	令和6年11月11日	歯科口腔外科
汎用超音波画像診断装置（ポケットエコー／コンベックス）	1	令和6年11月18日	消化器内科
技工用実体顕微鏡	1	令和6年11月18日	歯科口腔外科
腹部用コンベックス探触子	1	令和6年11月19日	泌尿器科
血漿融解装置	1	令和6年11月26日	臨床検査科
汎用超音波画像診断装置（皮膚科・形成外科）	1	令和6年11月26日	形成外科
電動ベッド	1	令和6年11月27日	各病棟
モバイルコンソール	1	令和6年11月29日	放射線科
除細動器	1	令和6年11月29日	麻酔科
スライディングテーブル	1	令和6年12月4日	眼科
スリットランプ	1	令和6年12月4日	眼科
スマートインフュージョンシステム	1	令和6年12月9日	麻酔科
テルフュージョンシリンジポンプ	6	令和6年12月9日	麻酔科
移動型デジタル式汎用X線透視診断装置(3D)	1	令和6年12月10日	整形外科
パルスオキシメータ	1	令和6年12月13日	呼吸器内科
OP材料カート(シャッター鍵付)	1	令和6年12月17日	手術室
材料カート(バット収納)	1	令和6年12月17日	手術室
処置薬オーダー連携追加	1	令和6年12月19日	医事課
血漿融解装置	1	令和7年1月14日	臨床検査科
呼吸機能測定装置	1	令和7年1月16日	臨床検査科
ナーシングストレッチャー	1	令和7年1月16日	救急外来
Aplio go用バッテリー	1	令和7年1月30日	形成外科
密閉式自動固定包埋装置	1	令和7年1月31日	病理診断科
外来処置用顕微鏡	1	令和7年2月14日	眼科
安全キャビネット	1	令和7年2月17日	臨床検査科
ACUSON S2000用探触子	1	令和7年2月21日	外科
輸液ポンプ(TE-281N)	10	令和7年2月21日	MEセンター
汎用電動式手術台(Room2)	1	令和7年2月25日	手術室
汎用電動式手術台(Room3)	1	令和7年2月25日	脳神経外科

品 名	数 量	取 得 年 月 日	配 置 場 所
輸液ポンプ(JM-IP100D)	10	令和7年2月27日	MEセンター
全自動血圧計(TM-2657WVP)	1	令和7年2月27日	外科
電動診察台	1	令和7年2月28日	泌尿器科
メラ高頻度ジェットベンチレータ	1	令和7年3月5日	麻酔科
汎用超音波画像診断装置	1	令和7年3月7日	消化器内科
汎用超音波画像診断装置(ポータブルエコー)	1	令和7年3月11日	循環器内科
安全キャビネット(製剤室改修)	1	令和7年3月17日	薬局
デジタルスケールベッド	1	令和7年3月18日	透析室(泌尿器科)
手すり付き全自動身長体重計	1	令和7年3月18日	外科外来
注射薬調製支援システム	1	令和7年3月19日	薬局
超音波画像診断装置セクタ型プローブ	1	令和7年3月24日	7東病棟
一酸化窒素ガス分析装置科	1	令和7年3月24日	臨床検査
据置型デジタル式汎用X線透視診断装置	1	令和7年3月25日	泌尿器科
高周波リニアプローブ	1	令和7年3月25日	麻酔科
多機能チェアベッド	2	令和7年3月28日	中央処置室・化学療法室



品 名	数 量	取 得 年 月 日	配 置 場 所
(備品)			
空気清浄機 Airdog X5D	1	令和6年5月7日	薬局
15.6型ノートパソコン	1	令和6年5月22日	放射線科
大型除湿機	1	令和6年7月12日	MEセンター
86インチ液晶ディスプレイほか	1	令和6年7月12日	医事課
13.3型ノートパソコン	1	令和6年7月18日	薬局
14型ノートパソコン	1	令和6年7月31日	薬局
ドクターキム ヘッドランプ	1	令和6年8月8日	歯科口腔外科
薬用冷蔵ショーケース	1	令和6年8月28日	病棟ほか
自動精算機	2	令和6年10月12日	医事課
アイスメーカー	1	令和6年10月17日	食養科
薬用冷蔵ショーケース	3	令和6年11月14日	病棟
ノートパソコン	2	令和6年11月22日	総務管理課
冷凍庫	1	令和6年11月28日	食養科
自走式車いす(iS-G)	1	令和6年12月2日	MEセンター
デスクトップパソコン	1	令和6年12月10日	リハビリテーション科
ナースコールシステム更新	1	令和6年12月12日	医事課
診断書作成システム	1	令和6年12月19日	医事課
モバイル電子カルテ端末	1	令和6年12月27日	医事課
ノートパソコン	2	令和7年2月7日	総務管理課
15.6型ノートパソコン	1	令和7年2月12日	リハビリテーション科
排気付保管庫	1	令和7年2月18日	病理診断科
診療費支払機用硬貨予備カセット	2	令和7年2月26日	医事課
睡眠評価装置 Nox A1s システム	1	令和7年2月27日	臨床検査科
抹消挿入中心静脈カテーテルPICCシュミレータ	1	令和7年2月28日	臨床研修係
ラベルプリンタ	1	令和7年3月4日	薬局
11インチ iPad Air	3	令和7年3月13日	麻酔科
空気清浄機	1	令和7年3月24日	内視鏡室
ME機器管理システムクライアントPC	2	令和7年3月26日	MEセンター
12人用ロッカー	1	令和7年3月28日	産婦人科外来

### 3 業 務

#### (1) 業 務 量

##### イ 入院患者及び外来患者状況

区 分			内 科	外 科	整形外科	脳神経外科	小 児 科	婦 人 科	眼 科
入 院	延 患 者 数 (人)		53,209	15,551	17,448	9,659	3,589	1,336	4,763
	1日平均患者数 (人)		145.8	42.6	47.8	26.5	9.8	3.7	13.0
	構 成 比 (%)		42.8	12.5	14.0	7.8	2.9	1.1	3.8
外 来	延 患 者 数 (人)		67,024	16,492	20,534	11,505	11,251	8,599	14,208
	1日平均患者数 (人)		275.8	67.9	84.5	47.3	46.3	35.4	58.5
	構 成 比 (%)		31.7	7.8	9.7	5.4	5.3	4.1	6.7

(外来日数 243 日)

耳鼻いんこう科	皮 膚 科	泌尿器科	歯科口腔外科	麻 酔 科	放射線科	産 科	心臓血管外科	計
4,968	2,546	7,924	393	102	—	1,327	1,533	124,348
13.6	7.0	21.7	1.1	0.3	—	3.6	4.2	340.7
4.0	2.0	6.4	0.3	0.1	—	1.1	1.2	100.0
12,341	14,262	15,023	8,993	1,381	5,190	—	4,612	211,415
50.8	58.7	61.8	37.0	5.7	21.3	—	19.0	870.0
5.8	6.7	7.1	4.3	0.7	2.5	—	2.2	100.0

##### ロ 病床利用状況及び入退院患者数

区 分		病床数	入院患者延数	利用率	1日平均	新入院患者数	退院患者数	備 考
総 計 ( 435床 )		158,775 床	124,348 人	78.3 %	340.7 人	8,719 人	9,816 人	
一 般 病 床 ( 426床 × 365日 )		155,490 床	123,610 人	79.5 %	338.7 人	8,633 人	9,770 人	
感染症病床 ( 4床 × 365日 )		1,460 床	577 人	39.5 %	1.6 人	80 人	42 人	
結 核 病 床 ( 5床 × 365日 )		1,825 床	161 人	8.8 %	0.4 人	6 人	4 人	

※令和6年7月1日より一般病床を43床休止し、総計392床で運用しております。

##### ハ 前年度対比表

区 分			内 科	外 科	整形外科	脳神経外科	小 児 科	婦 人 科	眼 科
入 院	患者数	R5 (人)	54,413	15,651	17,480	8,853	3,474	1,449	6,079
		R6 (人)	53,209	15,551	17,448	9,659	3,589	1,336	4,763
	1日平均	R5 (人)	148.7	42.8	47.8	24.2	9.5	4.0	16.6
		R6 (人)	145.8	42.6	47.8	26.5	9.8	3.7	13.0
外 来	患者数	R5 (人)	65,322	16,006	19,944	11,477	11,825	8,499	17,022
		R6 (人)	67,024	16,492	20,534	11,505	11,251	8,599	14,208
	1日平均	R5 (人)	268.8	65.9	82.1	47.2	48.7	35.0	70.1
		R6 (人)	275.8	67.9	84.5	47.3	46.3	35.4	58.5

耳鼻いんこう科	皮膚科	泌尿器科	歯科口腔外科	麻酔科	放射線科	産科	心臓血管外科	計
5,032	3,308	8,886	411	91	—	1,693	1,825	128,645
4,968	2,546	7,924	393	102	—	1,327	1,533	124,348
13.7	9.0	24.3	1.1	0.2	—	4.6	5.0	351.5
13.6	7.0	21.7	1.1	0.3	—	3.6	4.2	340.7
12,208	13,781	15,586	10,643	1,312	5,185	—	4,931	213,741
12,341	14,262	15,023	8,993	1,381	5,190	—	4,612	211,415
50.2	56.7	64.1	43.8	5.4	21.3	—	20.3	879.6
50.8	58.7	61.8	37.0	5.7	21.3	—	19.0	870.0

## ニ 手術件数

区分	内科	外科	心臓血管外科	整形外科	脳神経外科	産婦人科	眼科	耳鼻いんこう科	泌尿器科	歯科口腔外科	麻酔科	皮膚科形成外科	計	(うち全身麻酔件数)
R5	0	822	138	788	134	204	1,801	297	472	110	0	97	4,863	1,595
R6	0	883	128	916	132	234	1,427	354	483	110	3	63	4,733	1,685
増減	0	61	△10	128	△2	30	△374	57	11	0	3	△34	△130	90

## ホ 産科分娩数

区分	男	女	計
R5	58	60	118
R6	54	42	96
増減	△4	△18	△22

## ヘ X線撮影及び透視・RI・CT・マンモグラフィー・治療件数

区分	撮影	透視	R I	C T	CT(造影分)	マンモグラフィー	リニアック	M R I	ショックウェーブ
R5	46,682	2,540	972	18,324	4,776	2,446	4,084	7,083	84
R6	46,978	2,698	919	19,382	4,889	2,438	4,251	7,508	80
増減	296	158	△53	1,058	113	△8	167	425	△4

※リニアックとショックウェーブについては件数、その他は患者数

## ト 検査件数

区分	一般	血液	生化学免疫	生理	細菌	病理	輸血	計
R5	358,514	1,012,232	2,102,713	45,143	19,392	10,206	19,397	3,567,597
R6	351,944	1,011,577	2,139,439	44,707	16,176	10,371	18,949	3,593,163
増減	△6,570	△655	36,726	△436	△3,216	165	△448	25,566

チ 調剤件数

区 分	入 院	外 来	計	1日平均
R5	134,888	11,406	146,294	602.0
R6	124,861	15,126	139,987	576.1
増減	△10,027	3,720	△6,307	△25.9

※ 外来調剤件数は院内調剤数を計上しております。

リ 給食数

区 分	患 者	検 食	計	1日平均
R5	304,856	9,307	314,163	858.4
R6	291,023	10,584	301,607	826.3
増減	△13,833	1,277	△12,556	△32.1

ヌ 人間ドック利用件数

区 分	男	女	計	備 考
R5	529	472	1,001	※内訳 脳ドック : 110 1日ドック : 716 2日通院 : 175 2日宿泊 : 0
R6	565	531	1,096	※内訳 脳ドック : 137 1日ドック : 807 2日通院 : 152 2日宿泊 : 0
増減	36	59	95	

(2) 事業収入に関する事項

区 分		令 和 6 年 度		令 和 5 年 度		増 減	
		金 額	構成比率	金 額	構成比率	金 額	増減率
医業収益	入院収益	8,146,346,247 円	59.1 %	8,029,725,715 円	57.2 %	116,620,532 円	1.5 %
	外来収益	4,185,255,439	30.3	4,183,093,317	29.8	2,162,122	0.1
	その他医業収益	564,281,905	4.1	582,762,502	4.2	△18,480,597	△3.2
	計	12,895,883,591	93.5	12,795,581,534	91.2	100,302,057	0.8
医業外収益	受取利息及び配当金	4,744,355	0.0	2,054,660	0.0	2,689,695	130.9
	他会計補助金	231,008,000	1.7	246,973,000	1.8	△15,965,000	△6.5
	国庫補助金	9,820,000	0.1	6,369,000	0.0	3,451,000	54.2
	県補助金	17,398,000	0.1	368,242,000	2.6	△350,844,000	△95.3
	その他補助金	1,766,665	0.0	252,880	0.0	1,513,785	598.6
	他会計負担金	196,232,000	1.4	193,843,000	1.4	2,389,000	1.2
	長期前受金戻入	247,660,313	1.8	259,297,644	1.9	△11,637,331	△4.5
	その他医業外収益	173,362,000	1.3	144,383,966	1.0	28,978,034	20.1
	計	881,991,333	6.4	1,221,416,150	8.7	△339,424,817	△27.8
特別利益	固定資産売却益	0	0.0	0	0.0	0	0.0
	過年度損益修正益	12,685,451	0.1	9,033,691	0.1	3,651,760	40.4
	その他特別利益	0	0.0	43,000	0.0	△43,000	皆減
	計	12,685,451	0.1	9,076,691	0.1	3,608,760	39.8
合 計		13,790,560,375	100.0	14,026,074,375	100.0	△235,514,000	△1.7

(3) 事業費用に関する事項

区 分		令 和 6 年 度		令 和 5 年 度		増 減	
		金 額	構成比率	金 額	構成比率	金 額	増減率
医 業 費 用	給与費	6,680,917,222 円	44.3 %	6,388,037,824 円	43.5 %	292,879,398 円	4.6 %
	材料費	3,993,519,305	26.5	3,910,373,064	26.6	83,146,241	2.1
	経費	2,066,486,064	13.7	1,942,388,423	13.2	124,097,641	6.4
	減価償却費	1,316,009,481	8.7	1,328,335,256	9.1	△12,325,775	△0.9
	資産減耗費	16,619,827	0.1	88,906,931	0.6	△72,287,104	△81.3
	研究研修費	66,546,411	0.5	64,324,465	0.4	2,221,946	3.5
	計	14,140,098,310	93.8	13,722,365,963	93.4	417,732,347	3.0
医 業 外 費 用	支払利息及び企業債取扱諸費	159,569,162	1.1	170,336,996	1.2	△10,767,834	△6.3
	雑損失	15,628	0.0	169,570	0.0	△153,942	△90.8
	雑支出	570,118,183	3.8	549,674,667	3.7	20,443,516	3.7
	職員確保経費	30,087,200	0.2	27,804,400	0.2	2,282,800	8.2
	長期前払消費税償却	84,145,000	0.5	81,091,000	0.6	3,054,000	3.8
	計	843,935,173	5.6	829,076,633	5.7	14,858,540	1.8
特 別 損 失	固定資産売却損	0	0.0	0	0.0	0	0.0
	過年度損益修正損	84,345,077	0.6	133,923,455	0.9	△49,578,378	△37.0
	その他特別損失	0	0.0	113,387	0.0	△113,387	皆減
	計	84,345,077	0.6	134,036,842	0.9	△49,691,765	△37.1
合 計		15,068,378,560	100.0	14,685,479,438	100.0	382,899,122	2.6

#### 4 会 計

##### (1) 重要契約の要旨（契約金額400万円以上）

契約年月日	契約金額	契 約 の 内 容	契 約 の 相 手 方
R6 . 4 . 1	4,468,000	Clinical Key	E L S E V I E R . I N C
R6 . 5 . 15	5,115,000	心電計	宇 和 島 器 械 (有)
R6 . 5 . 15	6,875,000	麻酔器	(株) エ ヒ メ 医 療 器
R6 . 6 . 7	13,970,000	自動精算機	日 本 デ ー タ カ ー ド (株)
R6 . 6 . 17	16,148,000	酸化エチレンガス滅菌器	(株) エ ヒ メ 医 療 器
R6 . 6 . 24	46,750,000	外科用内視鏡システム	小 西 医 療 器 (株)
R6 . 6 . 28	5,610,000	駐車場機器部分更新	沖 津 電 気 工 業 (株)
R6 . 7 . 22	4,790,500	MRI2チリングユニット交換	宇 和 島 器 械 (有)
R6 . 7 . 26	14,499,998	経営分析及び最適化検討業務委託	エム・シー・ヘルスケア(株)
R6 . 8 . 19	4,180,000	オートレフケラト／トノ／パキメータ	(株)アーガス・ビー・エム・シー
R6 . 8 . 26	6,047,800	カルテ管理システム	宇 和 島 器 械 (有)
R6 . 9 . 3	22,935,000	ナースコールシステム更新	三 徳 電 機 (株)
R6 . 9 . 13	4,378,000	診断書作成システム	宇 和 島 器 械 (有)
R6 . 10 . 3	7,436,000	モバイルコンソール	宇 和 島 器 械 (有)
R6 . 10 . 4	33,550,000	移動型デジタル式汎用X線透視診断装置	宇 和 島 器 械 (有)
R6 . 10 . 4	15,400,000	モバイル電子カルテ端末	(株)アーガス・ビー・エム・シー
R6 . 10 . 9	15,730,000	汎用超音波画像診断装置	(株) サ ン メ デ ィ カ ル
R6 . 10 . 24	4,068,900	スリットランプ	(株)アーガス・ビー・エム・シー
R6 . 11 . 5	15,678,983	外国雑誌(年間購読分)	(株) 紀 伊 國 屋 書 店
R6 . 11 . 5	9,053,000	呼吸機能測定装置	宇 和 島 器 械 (有)
R6 . 11 . 5	6,435,000	密閉式自動固定包埋装置	宇 和 島 器 械 (有)
R6 . 11 . 12	5,938,900	電動ベッド	(株) エ ヒ メ 医 療 器
R6 . 12 . 1	6,248,000	オンライン資格確認 電子処方せん対応業務	富 士 通 J a p a n (株)
R6 . 12 . 18	7,678,000	汎用電動式手術台(Room3)	宇 和 島 器 械 (有)
R6 . 12 . 18	4,950,000	外来処置用顕微鏡	(株)アーガス・ビー・エム・シー
R6 . 12 . 25	11,550,000	汎用電動式手術台(Room2)	宇 和 島 器 械 (有)
R6 . 12 . 25	6,710,000	汎用超音波画像診断装置	(株) サ ン メ デ ィ カ ル
R6 . 12 . 27	5,104,000	オフィスリンクNW構築業務	NTT コミュニケーションズ(株)
R7 . 1 . 29	4,840,000	放射線治療情報システムRIS,I/F改修	(株) サ ン メ デ ィ カ ル
R7 . 2 . 5	31,625,000	据置型デジタル式汎用X線透視診断装置	宇 和 島 器 械 (有)
R7 . 2 . 5	38,497,800	安全キャビネット(製剤室改修)	宇 和 島 器 械 (有)
R7 . 2 . 7	41,800,000	電話交換設備一式(移転更新)	扶 桑 電 通 (株)

契約年月日	契約金額	契 約 の 内 容	契 約 の 相 手 方
R7 . 2 . 7	30,800,000	電話端末設備(新設)	扶 桑 電 通 (株)
R7 . 2 . 14	6,325,000	注射薬調製支援システム	宇 和 島 器 械 (有)
R7 . 3 . 4	30,470,000	汎用超音波画像診断装置	(株) カ ワ ニ シ
R7 . 3 . 11	7,491,000	エネルギーセンター棟事務局什器	(株) 丸 三
R7 . 3 . 17	14,580,000	基幹ネットワーク資材一式	宇 和 島 器 械 (有)
R7 . 3 . 24	11,751,619	ネットワーク機器導入一式	エフサステクノロジーズ(株)
R7 . 3 . 24	36,179,000	エネルギー棟用免震／ラック／電源導入一式	富 士 通 J a p a n (株)
R7 . 3 . 28	5,060,000	行政系無線LAN設備一式	都 築 テ ク ノ サ ー ビ ス (株)

## (2) 企業債及び一時借入金の概況

### イ 企業債

種 別	前 年 度 末 残 高	当 年 度 償 還 額	当 年 度 借 入 額	当 年 度 末 残 高
企 業 債	9,584,698,994 円	1,055,077,727 円	1,016,000,000 円	9,545,621,267 円
合 計	9,584,698,994 円	1,055,077,727 円	1,016,000,000 円	9,545,621,267 円

### ロ 一時借入金

該当事項なし

## (3) その他の会計経理に関する重要事項

### イ 議会の議決を経なければ流用できない経費の執行額

種 別	予 算 額	執 行 額	残 額	備 考
職 員 給 与 費	6,723,787,000 円	6,652,479,105 円	71,307,895 円	児童手当を除く
交 際 費	500,000 円	313,173 円	186,827 円	

### ロ たな卸資産購入状況

購 入 限 度 額	購 入 額	残 高
4,598,700,000 円	4,392,183,088 円	206,516,912 円



## 6(3). 令和6年度宇和島市病院事業報告書（吉田病院）

### 1 概 況

#### (1) 総括事項

##### イ 概 要

市立3病院の機能分化により、前年度に引き続き、在宅や施設にいる患者の急性増悪への対応や急性期治療後の継続的な治療及びリハビリテーションを中心に、旧吉田地域の中核病院として、地域住民の医療と福祉の向上に努めてまいりました。特に、当該年度は約3年間にわたって実施してきた病院施設の増改築事業がすべて順調に完了し、新たな吉田病院としてスタートを切る1年となりました。

経営面におきましては、増改築事業の終了に伴い入院患者数が大幅に増加し、入院収益が82,119千円、外来収益が1,023千円増加した結果、医業収益は合計84,388千円の増収となりました。一方で、医業外収益は新型コロナウイルス感染症及び増改築工事に係る県補助金や他会計負担金の減少により46,360千円減収し、総収益は807,756千円となりました。費用面では、病院施設増改築事業による資産減耗費の計上並びに診療材料及び給食材料費の高騰により、経費が増額しました。具体的には、材料費が8,334千円増加した一方、減価償却費や資産減耗費が減額したことで医業費用は減となり、病院施設増改築事業に伴う資産除却費を特別損失に計上したことで、総費用は1,083,621千円となりました。その結果、経常収支は178,126千円の赤字となり、純損失は275,865千円となりました。

今後の病院経営及び運営につきましては、市立3病院の機能分化のうち回復期を担う連携病院としての役割を明確化し、これまで同様地域の医療ニーズに応えるとともに、保健・医療・福祉・介護をシームレスにつなぐ地域包括ケアシステムの構築に尽力してまいります。

##### ロ 利用患者

入院患者数は年間延数 19,490人（1日平均53.4人）前年比5,013人の増となっております。

外来患者数は年間延数 16,540人（1日平均68.1人）前年比43人の減となっております。

また病床利用率は72.2%となりました。

##### ハ 施設整備

医療機器等の整備につきましては、計13品目を総額25,860,945円（企業債12,200千円）で購入しております。

改良工事につきましては、令和5年度から繰り越して増改築事業に係る工事や工事監理委託を45,531,520円（企業債44,800千円）で実施しました。

##### ニ 経営状況

事業収益は807,756,509円、事業費用は1,083,621,601円で、収支差引275,865,092円の純損失となりました。

診療収入は、573,768,834円となっております。

費用内訳は、給与費544,329,579円、材料費62,781,573円、経費138,960,351円、減価償却費46,044,627円、資産減耗費150,760,461円、研究研修費608,930円、医業外費用41,791,687円、特別損失98,344,393円となっております。

## (2) 経営指標に関する事項

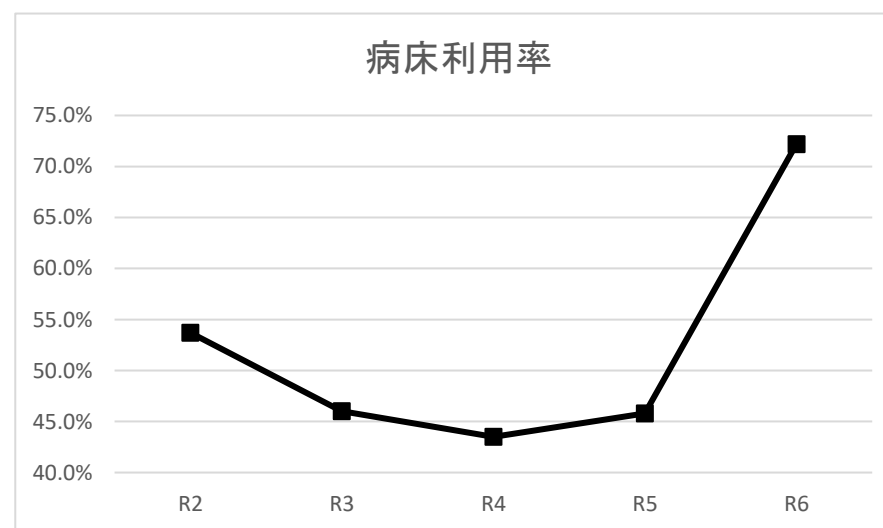
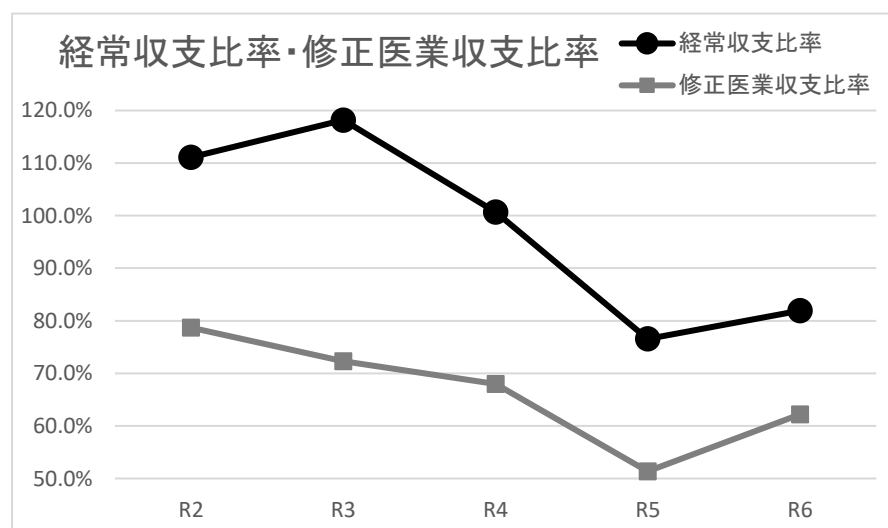
令和6年度の決算における経営成績について、経営の健全性を示す経常収支比率は、新型コロナウイルス感染症並びに増改築工事に関連する県補助金及び他会計負担金の減少がありましたが、病院施設の増改築事業に伴う資産減耗費の減などにより、前年比で5.4ポイント増加しました。修正医業収支比率は前年比で10.8ポイント増加しています。

平成30年の豪雨災害で落ち込んだ患者数の回復を目指して取り組んできましたが、慢性的な医師不足により十分な診療が行えない状況が続く、外来患者数は減少しました。病床利用率は前年と比較して26.4ポイント増加し、大幅な改善が見られました。これは病院施設増改築事業の完成によって入院患者の受け入れが通常の状態に戻ったこと、並びに増改築工事に伴う許可病床数の減少による影響と考えられます。

今後も病院機能等改編計画に基づき、在宅診療を強化し、吉田地域におけるセーフティネットの構築や地域包括ケアシステムに準拠した他機関との連携強化を図り、地域に根ざした病院運営に努めてまいります。

### <経営指標の推移>

	R2	R3	R4	R5	R6
経常収支比率	111.1%	118.2%	100.7%	76.5%	81.9%
修正医業収支比率	78.7%	72.3%	68.0%	51.4%	62.2%
病床利用率	53.7%	46.0%	43.5%	45.8%	72.2%



### (3) 行政官庁認可事項

申請年月日	許可・同意(申請)先	許可・同意番号	許可・同意事項	許可(同意)年月日
R6.5.24	四国厚生支局	(脳Ⅱ)第210号	脳血管疾患等リハビリテーション料Ⅱ 初期加算有→無へ変更届出	R6.6.1
R6.5.31	四国厚生支局	(入べ44)第1号	ベースアップ評価料44の届出	R6.6.1
R6.7.10	四国厚生支局	(後発使2)第88号	後発薬品使用体制加算1→2への変更届出	R6.8.1
R6.8.20	四国厚生支局	(入退支)第167号	入退院支援加算1→2へ変更届出	R6.9.1
R6.8.27	四国厚生支局	(後発使1)第91号	後発薬品使用体制加算2→1への変更届出	R6.9.1

### (4) 職員に関する事項

職 種		R6.3.31 職員数	異 動		R7.3.31 職員数	備考
			増	減		
管理者		---	---	---	---	
医 療 技 術 員	医師	2			2	
	薬剤師	2	1	1	2	
	診療放射線技師	2	1	1	2	
	理学療法士	2	1	1	2	
	臨床検査技師	1			1	
	看護師	24	1	1	24	
	准看護師	3		1	2	
	管理栄養士	1			1	
	作業療法士	3			3	
	小 計	40	4	5	39	
事務職員		5	2	2	5	
職 員 合 計		45	6	7	44	

職 種		R6.3.31 職員数	異 動		R7.3.31 職員数	備考
			増	減		
フ 会 計 年 度 任 用 職 員	臨床検査技師	1			1	
	看護師	2			2	
	准看護師	3			3	
	事務職員	8			8	
	看護助手等	9	2	2	9	
	調理員	5	4	2	7	
	小 計	28	6	4	30	
パ 会 計 年 度 任 用 職 員	医師	2		1	1	
	看護師	2	1		3	
	准看護師	1			1	
	事務職員	1			1	
	看護助手等	1			1	
	小 計	7	1	1	7	
合 計		80	13	12	81	

## (5) 料金その他供給条件の設定、変更に関する事項

### イ 医療費の改定

#### (イ) 診療報酬(本体)の改定

改定率0.88%の引き上げ

各科改定率

・医科 0.52%引き上げ

・歯科 0.57%引き上げ

・調剤 0.16%引き上げ

※看護職員、病院薬剤師その他の医療関係職種について、ベアを実施していくための特例的な対応 +0.61%

※入院時の食費基準額の引き上げ(1食当たり 30 円)の対応 +0.06%

※生活習慣病を中心とした管理料、処方箋料等の再編等の効率化・適正化 △0.25%

#### (ロ) 薬価基準等の改定 (令和5年4月1日実施)

・薬価 0.97%の引き下げ

・材料価格 0.02%の引き下げ

## (6) その他

### イ 他会計負担金等の使途について

(イ) 医業収益の他会計負担金 36,294,000円については、救急医療確保経費として、給与費に充当しました。(特定収入以外の不課税収入)

(ロ) 医業外収益の一般会計補助金 17,911,000円のうち16,604,000円については、児童手当・基礎年金拠出金分として給与費(特定収入以外の不課税収入)に充当し、1,307,000円については、医師確保対策経費分として経費(特定収入)に充当しました。

(ハ) 医業外収益の一般会計負担金 123,655,000円のうち、8,362,000円は企業債償還利息に充当しました。(特定収入以外の不課税収入)

(ニ) 医業外収益の他会計負担金(オレンジ荘)4,026,000円は、給与費に充当しました。(特定収入以外の不課税収入)

(ホ) 医業外収益の県補助金774,800円のうち看護補助者処遇改善事業補助金 168,000円は看護補助者に係る処遇改善手当(特定収入以外の不課税収入)に充当しました。

(ヘ) 資本的収入の県補助金193,546,000円については、地域医療介護総合確保基金事業補助金として病院改修工事(特定収入)に充当しました。

## 2 工 事

本年度において施工した工事ならびに機器備品の購入は次のとおりである。

### (1) 建設工事の概況

事業名	内 容	事 業 費	備 考
建設工事	改修及び増築工事(建築主体工事)	45,267,520 円	令和5年度から繰り越して実施
	改修及び増築工事監理業務委託	264,000 円	令和5年度から繰り越して実施
計		45,531,520 円	

### (2) 改良工事の概況

該当事項なし

### (3) 保存工事の概況（70万円以上）

工事名	工 事 の 内 容	金 額	竣工年月日	備 考
附帯設備等 補 修	3階ナースステーション空調機取替修繕	1,023,000 円	R6.5.29	
	新館防水修繕	3,080,000 円	R6.6.28	
	出入口床版改修	1,298,000 円	R6.9.10	
	2・3階汚物室給排水衛生配管・電気配管等修繕	1,265,000 円	R6.10.25	

### (4) 医療機器及び備品設備の概況

イ 医療機器等購入の状況

区 分	購 入 金 額	備 考
医 療 機 器	25,860,945 円	多項目自動血球分析装置 ほか
備 品	0 円	
合 計	25,860,945 円	

品 目 別 明 細

品 名	数 量	取 得 年 月 日	配 置 場 所
(医療機器)			
リハビリ機器	1	令和6年7月9日	リハビリテーション科
液晶視力表システムチャート	1	令和6年8月22日	眼科
卓上遠心機	1	令和6年8月26日	検査室
集塵機能付散薬台	1	令和6年9月18日	薬局
自動グリコヘモグロビン分析装置	1	令和6年9月19日	検査室
多項目自動血球分析装置	1	令和6年9月19日	検査室
X線骨密度測定装置	1	令和6年9月24日	放射線科
多機能自動汚物容器洗浄装置	1	令和6年10月24日	病棟
栄養管理システム	1	令和6年11月8日	給食室
スリム型薬用保冷庫	1	令和6年11月14日	病棟
車イス用体重計	1	令和6年12月10日	処置室
練習用腰掛	1	令和6年12月17日	リハビリテーション科
診察室Dr用PC	1	令和7年2月27日	眼科

### 3 業 務

#### (1) 業 務 量

##### イ 入院患者及び外来患者状況

区 分		内 科	外 科	眼 科	耳鼻咽喉科	計
入 院	延 患 者 数 (人)	17,527	1,963	—	—	19,490
	1日平均患者数 (人)	48.0	5.4	—	—	53.4
	構 成 比 (%)	89.9	10.1	—	—	100.0
外 来	延 患 者 数 (人)	10,446	1,708	3,702	684	16,540
	1日平均患者数 (人)	43.0	7.0	15.3	2.8	68.1
	構 成 比 (%)	63.2	10.3	22.4	4.1	100.0

(外来日数 243 日)

##### ロ 病床利用状況及び入退院患者数

区 分	病床数	入院患者延数	利用率	1日平均	新入院患者数	退院患者数	備 考
総 計 ( 74床 )	27,010 床	19,490 人	72.2 %	53.4 人	412 人	423 人	
一 般 病 床 ( 40床 × 365日 )	14,600 床	10,254 人	70.2 %	28.1 人	334 人	339 人	
療 養 病 床 ( 34床 × 365日 )	12,410 床	9,236 人	74.4 %	25.3 人	78 人	84 人	

##### ハ 前年度対比表

区 分		内 科	外 科	眼 科	耳鼻咽喉科	計
入 院	患者数	R5 (人)	12,639	1,838	—	14,477
		R6 (人)	17,527	1,963	—	19,490
	1日平均	R5 (人)	34.6	5.0	—	39.6
		R6 (人)	48.0	5.4	—	53.4
外 来	患者数	R5 (人)	10,212	1,723	4,051	16,583
		R6 (人)	10,446	1,708	3,702	16,540
	1日平均	R5 (人)	41.9	7.1	16.6	68.0
		R6 (人)	43.0	7.0	15.3	68.1

##### ニ 手術件数

区分	内科	外科	眼科	耳鼻咽喉科	計	(うち全身 麻酔件数)
R5	0	0	17	0	17	0
R6	0	0	30	0	30	0
増減	0	0	13	0	13	0

ホ X線撮影及び透視・RI・CT治療件数

区 分	撮 影	透 視	C T	CT(造影分)
R5	1,582	68	586	8
R6	1,487	56	759	9
増減	△95	△12	173	1

ヘ 検査件数

区 分	一 般	血 清	血 液	生 理	細 菌	化 学	病 理	輸血・免疫・移植	計
R5	237	1,038	6,815	49,141	828	49,007	25	2,550	109,641
R6	134	957	5,920	44,589	846	43,763	19	2,943	99,171
増減	△103	△81	△895	△4,552	18	△5,244	△6	393	△10,470

ト 調剤件数

区 分	入 院	外 来	計	1日平均
R5	2,767	13,826	16,593	68.0
R6	3,973	12,963	16,936	69.7
増減	1,206	△863	343	1.7

※ 外来調剤件数は院内・院外調剤数を計上しております。

チ 給食数

区 分	患 者	検 食	計	1日平均
R5	37,750	1,584	39,334	107.5
R6	51,720	1,581	53,301	146.0
増減	13,970	△3	13,967	38.5

(2) 事業収入に関する事項

区 分		令 和 6 年 度		令 和 5 年 度		増 減	
		金 額	構成比率	金 額	構成比率	金 額	増減率
医業収益	入院収益	444,142,718 円	55.0 %	362,023,312 円	46.7 %	82,119,406 円	22.7 %
	外来収益	129,626,116	16.0	128,602,458	16.6	1,023,658	0.8
	その他医業収益	49,256,301	6.1	48,011,173	6.2	1,245,128	2.6
	計	623,025,135	77.1	538,636,943	69.5	84,388,192	15.7
医業外収益	受取利息及び配当金	80,356	0.0	2,645	0.0	77,711	2,938.0
	他会計補助金	17,911,000	2.2	17,415,000	2.3	496,000	2.8
	国庫補助金	0	0.0	0	0.0	0	0.0
	県補助金	774,800	0.1	48,370,000	6.2	△47,595,200	△98.4
	その他補助金	237,720	0.0	0	0.0	237,720	皆増
	他会計負担金	127,681,000	15.8	131,078,000	16.9	△3,397,000	△2.6
	長期前受金戻入	35,867,000	4.5	29,028,302	3.7	6,838,698	23.6
	その他医業外収益	1,573,509	0.2	4,591,560	0.6	△3,018,051	△65.7
	計	184,125,385	22.8	230,485,507	29.7	△46,360,122	△20.1
特別利益	固定資産売却益	0	0.0	0	0.0	0	0.0
	過年度損益修正益	605,989	0.1	6,069,328	0.8	△5,463,339	△90.0
	その他特別利益	0	0.0	0	0.0	0	0.0
	計	605,989	0.1	6,069,328	0.8	△5,463,339	△90.0
合 計		807,756,509	100.0	775,191,778	100.0	32,564,731	4.2



(3) 事業費用に関する事項

区 分		令 和 6 年 度		令 和 5 年 度		増	減
		金 額	構成比率	金 額	構成比率	金 額	増減率
医 業 費 用	給与費	544,329,579 円	50.2 %	544,616,963 円	54.0 %	△287,384 円	△0.1 %
	材料費	62,781,573	5.8	54,447,531	5.4	8,334,042	15.3
	経費	138,960,351	12.8	137,126,247	13.6	1,834,104	1.3
	減価償却費	46,044,627	4.3	57,569,188	5.7	△11,524,561	△20.0
	資産減耗費	150,760,461	13.9	183,928,407	18.2	△33,167,946	△18.0
	研究研修費	608,930	0.1	380,268	0.0	228,662	60.1
	計	943,485,521	87.1	978,068,604	96.9	△34,583,083	△3.5
医 業 外 費 用	支払利息及び企業債取扱諸費	10,086,110	0.9	7,726,265	0.8	2,359,845	30.5
	雑損失	0	0.0	0	0.0	0	0.0
	雑支出	18,567,577	1.7	17,151,714	1.7	1,415,863	8.3
	職員確保経費	0	0.0	0	0.0	0	0.0
	長期前払消費税償却	13,138,000	1.2	1,793,000	0.2	11,345,000	632.7
	計	41,791,687	3.8	26,670,979	2.7	15,120,708	56.7
特 別 損 失	固定資産売却損	0	0.0	0	0.0	0	0.0
	過年度損益修正損	1,193,379	0.1	3,940,000	0.4	△2,746,621	△69.7
	その他特別損失	97,151,014	9.0	237,245	0.0	96,913,769	40,849.7
	計	98,344,393	9.1	4,177,245	0.4	94,167,148	2,254.3
合 計		1,083,621,601	100.0	1,008,916,828	100.0	74,704,773	7.4

## 4 会 計

### (1) 重要契約の要旨（契約金額400万円以上）

契約年月日	契約金額	契 約 の 内 容	契 約 の 相 手 方
R6 . 4 . 1	14,338,500	院内清掃・設備管理業務委託	(有) 青 木 商 会
R6 . 4 . 1	17,882,700	医事業務委託	(株) ソ ラ ス ト
R6 . 4 . 1	9,900,000	警備業務委託	南 国 商 事 (株)
R6 . 6 . 24	5,434,000	多項目自動血球分析装置	(株) よん や く 宇 和 島 支 店
R6 . 6 . 24	4,180,000	自動グリコヘモグロビン分析装置	(株) よん や く 宇 和 島 支 店
R6 . 7 . 1	5,335,000	栄養管理システム	(株) グ リ ー ム
R6 . 7 . 22	4,136,000	X線骨密度測定装置	宇 和 島 器 械 (有)

### (2) 企業債及び一時借入金の概況

#### イ 企業債について

種 別	前 年 度 末 残 高	当 年 度 償 還 額	当 年 度 借 入 額	当 年 度 末 残 高
企 業 債	1,167,163,541 円	65,657,623 円	57,000,000 円	1,158,505,918 円
合 計	1,167,163,541 円	65,657,623 円	57,000,000 円	1,158,505,918 円

#### ロ 一時借入金について

該当事項なし

### (3) その他の会計経理に関する重要事項

#### イ 議会の議決を経なければ流用できない経費の執行額

種 別	予 算 額	執 行 額	残 額	備 考
職 員 給 与 費	557,323,000 円	542,021,789 円	15,301,211 円	児童手当を除く
交 際 費	100,000 円	46,000 円	54,000 円	

#### ロ たな卸資産購入状況

購 入 限 度 額	購 入 額	残 高
80,515,000 円	69,438,926 円	11,076,074 円

## 6(4). 令和6年度宇和島市病院事業報告書（津島病院）

### 1 概 況

#### (1) 総 括 事 項

##### イ 概 要

当病院事業は、合併による公立3病院の医療機能分化により収支の改善を図り、地方公営企業としての使命を全うすべく、津島地域の中核病院として住民の医療福祉の維持に努めてまいりました。

経営面におきましては、前年度比で外来患者数は減少し、外来収益は29,352千円の減収、入院患者数は増加し、入院収益は3,530千円の増収となったものの、医業収益は26,753千円の減となりました。また、医業外収益は、県補助金の減により、12,592千円の減、特別利益は538千円の減となりました。費用の面では、医業費用は35,396千円の減となりました。医業外費用は851千円の減、特別損失は3,022千円の減となりました。

その結果、今年度は65,398千円の純損失を計上しました。

今後も厳しい経営環境が続くなか、引き続き経営健全化に取り組むとともに、人口減少や少子高齢化の進展に伴う、医療需要の変化に柔軟に対応していきたいと考えております。

また、高齢者の慢性期や回復期医療では、宇和島病院をはじめ近隣病院、介護施設等との連携強化に取り組むほか、訪問診療・訪問看護・訪問リハビリの機能強化により、病床利用率の向上に努めてまいります。

##### ロ 利用患者

入院患者数は年間延数 24,742人（1日平均 67.8人）前年比 62人の 増となっております。

外来患者数（ワクチン接種者含まず）は24,978人（1日平均98.0人）前年比2,273人の減となっております。

また、病床利用率は、67.8%となりました。

##### ハ 施設整備

医療機器等の整備につきましては、計16品目を総額34,535,270円（企業債27,400千円）で購入しております。

改良工事につきましては、2件を総額24,002,000円（企業債24,000千円）で実施しております。

### 二 経営状況

総収益は1,193,172,464円、総費用は1,258,570,173円で、収支差引65,397,709円の純損失となりました。

収益の主な内訳は診療収入888,892,520円、他会計補助金29,368,000円、県補助金1,110,000円、他会計負担金156,467,000円となっております。

費用の内訳は給与費721,138,869円、材料費92,461,036円、経費281,100,216円、減価償却費112,576,887円、資産減耗費1,181,803円、研究研修費2,020,283円、医業外費用41,444,957円、特別損失6,646,122円となっております。

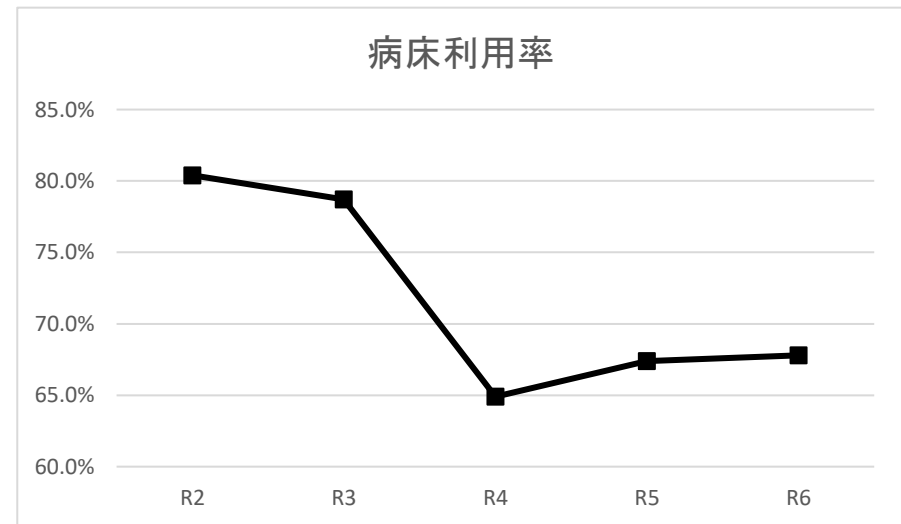
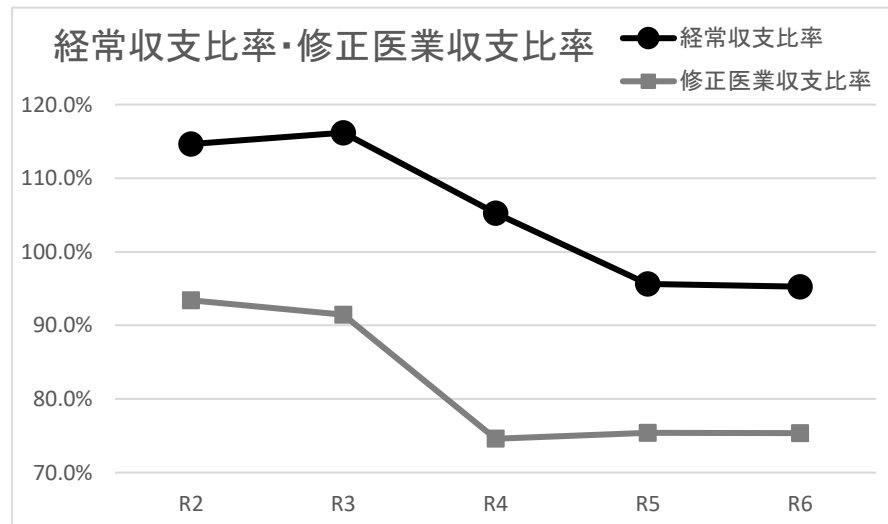
## (2) 経営指標に関する事項

令和6年度決算における経営成績について、経営の健全性を示す経常収支比率は、補助金の縮小、外来患者数の減少によりほぼ横ばいとなりました。

本業の成績を示す修正医業収支比率、病床利用率は昨年度とほぼ同様となっておりますが、依然として低水準となっております。

### ＜経営指標の推移＞

	R2	R3	R4	R5	R6
経常収支比率	114.7%	116.2%	105.2%	95.6%	95.3%
修正医業収支比率	93.4%	91.4%	74.6%	75.4%	75.4%
病床利用率	80.4%	78.7%	64.9%	67.4%	67.8%



### (3) 行政官庁認可事項

申請年月日	許可・同意(申請)先	許可・同意番号	許可・同意事項	許可(同意)年月日
R6.5.28	四国厚生支局	四厚発0628第8号	入院ベースアップ評価料45	R6.6.1
R6.5.28	四国厚生支局	四厚発0628第8号	外来・在宅ベースアップ評価料(Ⅰ)	R6.6.1
R6.5.28	四国厚生支局	四厚発0617第18号	脳血管疾患等リハビリテーション料(Ⅱ)	R6.6.1
R6.5.28	四国厚生支局	四厚発0617第18号	呼吸器リハビリテーション料(Ⅰ)	R6.6.1
R6.5.28	四国厚生支局	四厚発0617第18号	運動器リハビリテーション料(Ⅰ)	R6.6.1
R6.10.28	四国厚生支局	四厚発1115第35号	医師事務補助作業補助体制加算1	R6.11.1
R7.1.29	四国厚生支局	四厚発0214第14号	医師事務補助作業補助体制加算1(20対1補助体制加算)	R7.2.1
R7.1.29	四国厚生支局	四厚発0214第14号	一般病棟入院基本料(急性期一般5)	R6.10.1
R7.2.25	四国厚生支局	四厚発0311第2号	医師事務補助作業補助体制加算1(50対1補助体制加算)	R7.3.1

### (4) 職員に関する事項

職 種		R6.3.31 職員数	異 動		R7.3.31 職員数	備考
			増	減		
管理者		---	---	---	---	
医 療 技 術 員	医師	4		1	3	
	薬剤師	3			3	
	診療放射線技師	3	1	1	3	
	理学療法士	4			4	
	臨床検査技師	2			2	
	看護師	44	1	5	40	
	管理栄養士	1		1	0	
	臨床工学技士	1	1		2	
	作業療法士	2			2	
	小 計	64	3	8	59	
事務職員		4	1	1	4	
社会福祉士		1			1	
職員合計		69	4	9	64	

職 種		R6.3.31 職員数	異 動		R7.3.31 職員数	備考
			増	減		
フ 会 ル 計 タ 年 イ 度 ム 任 用 職 員	准看護師	2			2	
	管理栄養士	0	1		1	
	事務職員	11		1	10	
	看護助手等	11		3	8	
	その他職員	3			3	守衛
	小 計	27	1	4	24	
パ 会 ー 計 ト 年 タ イ 度 ム 任 用 職 員	医師	0	1		1	
	看護師	6	1	3	4	
	准看護師	4			4	
	事務職員	3		1	2	
	看護助手等	1			1	
	その他職員	3			3	労務員 守衛
小 計		17	2	4	15	
合 計		113	7	17	103	

## (5) 料金その他供給条件の設定、変更に関する事項

### イ 医療費の改定

#### (イ) 診療報酬(本体)の改定

改定率0.88%の引き上げ

各科改定率

・医科 0.52%引き上げ

・歯科 0.57%引き上げ

・調剤 0.16%引き上げ

※看護職員、病院薬剤師その他の医療関係職種について、ベアを実施していくための特例的な対応 +0.61%

※入院時の食費基準額の引き上げ(1食当たり 30 円)の対応 +0.06%

※生活習慣病を中心とした管理料、処方箋料等の再編等の効率化・適正化 △0.25%

#### (ロ) 薬価基準等の改定 (令和5年4月1日実施)

・薬価 0.97%の引き下げ

・材料価格 0.02%の引き下げ

## (6) その他

### イ 他会計負担金等の使途について

(イ) 医業収益の他会計負担金 36,294,000円は、救急医療確保経費として給与費に充当しました。(特定収入以外の不課税収入)

(ロ) 医業外収益の一般会計補助金 29,368,000円のうち24,377,000円については、児童手当・基礎年金拠出金分として給与費(特定収入以外の不課税収入)に充当し、4,991,000円については、医師確保対策経費分として経費(特定収入)に充当しました。

(ハ) 医業外収益の一般会計負担金148,868,000円のうち、1,138,000円は企業債償還利息(特定収入以外の不課税収入)に充当しました。

(ニ) 医業外収益の他会計負担金(ふれあい荘) 7,599,000円は、給与費に充当しました。(特定収入以外の不課税収入)

(ホ) 医業外収益の国庫補助金 82,000円は労災レセプトオンライン化普及促進事業導入支援金であり、経費(特定収入)に充当し、県補助金 1,110,000円のうち290,000円は職員の処遇改善分として給与費(特定収入以外の不課税収入)に充当、その他医業外収益のうち11,803円は職員健診助成金であり給与費(特定収入以外の不課税収入)に充当しました。

(ヘ) 資本的収入の一般会計負担金 82,823,000円は、企業債償還元金(特定収入)に充当し、愛媛県感染症対応力強化事業設備整備補助金 1,958,000円については資産購入費(特定収入)に充当しました。

## 2 工 事

本年度において施工した工事ならびに機器備品の購入は次のとおりである。

### (1) 建設工事の概況

該当事項なし

### (2) 改良工事の概況

事業名	内 容	事業費	備 考
改良工事	3階病棟他空調設備更新工事	15,752,000 円	
	非常用照明更新工事	8,250,000 円	
計		24,002,000 円	

### (3) 保存工事の概況（70万円以上）

工事名	工 事 の 内 容	金 額	竣工年月日	備 考
附帯設備等補修	浄化槽施設手摺修繕	2,090,000 円	R7.3.6	

### (4) 医療機器及び備品設備の概況

イ 医療機器等購入の状況

区 分	購 入 金 額	備 考
医 療 機 器	30,698,800 円	デジタルX線TVシステム ほか
備 品	3,836,470 円	簡易陰圧装置 ほか
合 計	34,535,270 円	

品 目 別 明 細

品 名	数 量	取 得 年 月 日	配 置 場 所
(医療機器)			
視力表	1	令和6年6月17日	眼科
ヘッドライト L2SW	1	令和6年6月12日	耳鼻咽喉科
自動体外式除細動器	1	令和6年8月2日	2病棟
輸液ポンプ	1	令和6年8月28日	2病棟
マルチファンクション・レフケラトメーター	1	令和6年9月18日	眼科
眼科用ヤグレーザー手術装置	1	令和6年9月20日	眼科
光学視管	1	令和6年9月17日	泌尿器科
透析患者監視装置	1	令和6年10月24日	透析室
スケールストレッチャー	1	令和6年11月19日	内科
バリアフリースケール	1	令和6年12月25日	2病棟
デジタルX線TVシステム	1	令和7年1月14日	放射線科

品 名	数 量	取 得 年 月 日	配 置 場 所
(備品)			
検食用冷凍庫	1	令和6年7月16日	給食
B5カセッターセット	1	令和6年12月18日	2病棟
簡易陰圧装置	1	令和7年2月28日	2病棟
低床電動ベッド	1	令和7年2月28日	透析室
ガステーブル	1	令和7年3月31日	給食

### 3 業 務

#### (1) 業 務 量

##### イ 入院患者及び外来患者状況

区 分	内 科	外 科	整 形 外 科	眼 科	耳 鼻 咽 喉 科	泌 尿 器 科	計
入 院	延 患 者 数 (人)	14,712	—	—	—	10,030	24,742
	1日平均患者数 (人)	40.3	—	—	—	27.5	67.8
	構 成 比 (%)	59.5	—	—	—	40.5	100.0
外 来	延 患 者 数 (人)	12,083	1,899	4,628	1,717	777	24,978
	1日平均患者数 (人)	47.4	7.4	18.2	6.7	3.1	98.0
	構 成 比 (%)	48.4	7.6	18.5	6.9	3.1	100.0

(外来日数 255 日)

##### ロ 病床利用状況及び入退院患者数

区 分	病床数	入院患者延数	利用率	1日平均	新入院患者数	退院患者数	備 考
総 計 ( 100床 )	36,500 床	24,742 人	67.8 %	67.8 人	527 人	524 人	
一 般 病 床 ( 60床 × 365日 )	21,900 床	12,865 人	58.7 %	35.2 人	527 人	437 人	
療 養 病 床 ( 40床 × 365日 )	14,600 床	11,877 人	81.3 %	32.5 人	0 人	87 人	

##### ハ 前年度対比表

区 分			内 科	外 科	整 形 外 科	眼 科	耳 鼻 咽 喉 科	泌 尿 器 科	計
入 院	患者数	R5 (人)	20,220	—	—	—	—	4,460	24,680
		R6 (人)	14,712	—	—	—	—	10,030	24,742
	1日平均	R5 (人)	55.2	—	—	—	—	12.2	67.4
		R6 (人)	40.3	—	—	—	—	27.5	67.8
外 来	患者数	R5 (人)	13,065	1,998	4,997	2,068	792	4,331	27,251
		R6 (人)	12,083	1,899	4,628	1,717	777	3,874	24,978
	1日平均	R5 (人)	51.2	7.9	19.6	8.1	3.1	17.0	106.9
		R6 (人)	47.4	7.4	18.2	6.7	3.1	15.2	98.0



ニ 手術件数

区分	外科	整形外科	耳鼻咽喉科	泌尿器科	計	(うち全身麻酔件数)
R5	0	0	0	7	7	0
R6	0	0	0	5	5	0
増減	0	0	0	△2	△2	0

ホ X線撮影及び透視・RI・CT治療件数

区 分	撮 影	透 視	R I	C T	CT(造影分)	M R I
R5	2,188	216	5	1,306	16	278
R6	2,073	171	0	1,354	16	266
増減	△115	△45	△5	48	0	△12

ヘ 検査件数

区 分	一 般	血 清	血 液	生 理	細 菌	化 学	病 理	輸血・免疫・移植	計
R5	2,364	2,084	10,475	68,442	1,028	97,676	113	6,481	188,663
R6	1,752	1,944	9,353	60,890	884	90,592	54	6,123	171,592
増減	△612	△140	△1,122	△7,552	△144	△7,084	△59	△358	△17,071

ト 調剤件数

区 分	入 院	外 来	計	1日平均
R5	15,965	42,844	58,809	230.6
R6	15,629	40,383	56,012	219.7
増減	△336	△2,461	△2,797	△10.9

※ 外来調剤件数は院内調剤数を計上しております。

チ 給食数

区 分	患 者	検 食	計	1日平均
R5	62,629	1,980	64,609	176.5
R6	67,689	1,757	69,446	190.3
増減	5,060	△223	4,837	13.8

(2) 事業収入に関する事項

区 分		令和6年度		令和5年度		増 減	
		金 額	構成比率	金 額	構成比率	金 額	増減率
医業収益	入院収益	923,761,519 円	61.9 %	620,231,266 円	50.3 %	303,530,253 円	48.9 %
	外来収益	265,131,001	17.7	294,483,239	23.9	△29,352,238	△10.0
	その他医業収益	59,888,765	4.0	60,820,306	4.9	△931,541	△1.5
	計	1,248,781,285	83.6	975,534,811	79.1	273,246,474	28.0
医業外収益	受取利息及び配当金	187,468	0.0	3,464	0.0	184,004	5,311.9
	他会計補助金	29,368,000	2.0	29,581,000	2.4	△213,000	△0.7
	国庫補助金	82,000	0.0	0	0.0	82,000	皆増
	県補助金	1,110,000	0.1	3,534,000	0.3	△2,424,000	△68.6
	その他補助金	0	0.0	0	0.0	0	0.0
	他会計負担金	156,467,000	10.5	164,766,579	13.4	△8,299,579	△5.0
	長期前受金戻入	50,113,275	3.3	49,189,873	4.0	923,402	1.9
	その他医業外収益	6,485,742	0.4	9,331,000	0.7	△2,845,258	△30.5
	計	243,813,485	16.3	256,405,916	20.8	△12,592,431	△4.9
特別利益	固定資産売却益	0	0.0	0	0.0	0	0.0
	過年度損益修正益	577,694	0.1	1,116,342	0.1	△538,648	△48.3
	その他特別利益	0	0.0	0	0.0	0	0.0
	計	577,694	0.1	1,116,342	0.1	△538,648	△48.3
合 計		1,493,172,464	100.0	1,233,057,069	100.0	260,115,395	21.1

(3) 事業費用に関する事項

区 分		令 和 6 年 度		令 和 5 年 度		増 減	
		金 額	構成比率	金 額	構成比率	金 額	増減率
医 業 費 用	給与費	721,138,869 円	57.3 %	738,735,388 円	56.9 %	△17,596,519 円	△2.4 %
	材料費	92,461,036	7.4	109,547,664	8.4	△17,086,628	△15.6
	経費	281,100,216	22.3	283,697,936	21.9	△2,597,720	△0.9
	減価償却費	112,576,887	8.9	109,265,921	8.4	3,310,966	3.0
	資産減耗費	1,181,803	0.1	2,554,448	0.2	△1,372,645	△53.7
	研究研修費	2,020,283	0.2	2,074,419	0.2	△54,136	△2.6
	計	1,210,479,094	96.2	1,245,875,776	96.0	△35,396,682	△2.8
医 業 外 費 用	支払利息及び企業債取扱諸費	1,299,079	0.1	1,394,725	0.1	△95,646	△6.9
	雑損失	0	0.0	0	0.0	0	0.0
	雑支出	34,255,244	2.7	35,329,072	2.7	△1,073,828	△3.0
	職員確保経費	0	0.0	0	0.0	0	0.0
	長期前払消費税償却	5,890,634	0.5	5,572,569	0.5	318,065	5.7
	計	41,444,957	3.3	42,296,366	3.3	△851,409	△2.0
特 別 損 失	固定資産売却損	0	0.0	0	0.0	0	0.0
	過年度損益修正損	6,646,122	0.5	9,668,447	0.7	△3,022,325	△31.3
	その他特別損失	0	0.0	0	0.0	0	0.0
	計	6,646,122	0.5	9,668,447	0.7	△3,022,325	△31.3
合 計		1,258,570,173	100.0	1,297,840,589	100.0	△39,270,416	△3.0

#### 4 会 計

##### (1) 重要契約の要旨（契約金額400万円以上）

契約年月日	契約金額	契 約 の 内 容	契 約 の 相 手 方
R6 . 4 . 1	4,842,640	医用画像情報システム保守点検業務	宇 和 島 器 械 (有)
R6 . 4 . 1	5,357,880	X線CT装置保守点検業務	キヤノンメディカルシステムズ(株)
R6 . 4 . 1	8,461,200	MRI装置保守点検業務	キヤノンメディカルシステムズ(株)
R6 . 4 . 1	19,245,600	病院情報基幹システム保守業務	(株)富士通 四 国 インフォテック
R6 . 4 . 1	16,809,628	院内建物清掃業務 ※令和6年度分	(株)池 田 商 会
R6 . 4 . 1	25,208,700	宇和島市立津島病院 医事業務委託 ※令和6年度分	(株)ソ ラ ス ト
R6 . 6 . 28	15,752,000	3階病棟他空調設備更新工事	ウ ワ ジ マ 空 調 (株)
R6 . 7 . 26	4,378,000	マルチファンクション・レフケラトメーター	(株)アーガス・ビー・エム・シー
R6 . 7 . 26	6,490,000	眼科用ヤグレーザ手術装置	(株)アーガス・ビー・エム・シー
R6 . 8 . 19	15,257,000	デジタルX線TVシステム	島津メディカルシステムズ(株)
R6 . 11 . 7	8,250,000	非常照明更新工事	(株)ト キ ワ 電 気

##### (2) 企業債及び一時借入金の概況

###### イ 企業債について

種 別	前 年 度 末 残 高	当 年 度 償 還 額	当 年 度 借 入 額	当 年 度 末 残 高
企 業 債	375,494,949 円	100,906,255 円	51,400,000 円	325,988,694 円
合 計	375,494,949 円	100,906,255 円	51,400,000 円	325,988,694 円

###### ロ 一時借入金について

該当事項なし

##### (3) その他の会計経理に関する重要事項

###### イ 議会の議決を経なければ流用できない経費の執行額

種 別	予 算 額	執 行 額	残 額	備 考
職 員 給 与 費	733,719,000 円	716,363,668 円	17,355,332 円	児童手当を除く
交 際 費	100,000 円	5,080 円	94,920 円	

###### ロ たな卸資産購入状況

購 入 限 度 額	購 入 額	残 高
129,092,000 円	99,904,213 円	29,187,787 円

**7. 令和6年度宇和島市病院事業キャッシュ・フロー計算書**  
(令和6年4月1日から令和7年3月31日まで)

(単位：円)

1	業務活動によるキャッシュ・フロー：	
	当年度純利益	△ 1,619,080,986
	減価償却費	1,474,630,995
	固定資産除却費	111,580,446
	貸付金返還免除額	18,671,200
	引当金の増減額	△ 27,456,110
	長期前受金戻入額	△ 333,640,588
	受取利息及び受取配当金	△ 5,012,179
	支払利息	170,954,351
	未収金の増減額	10,176,242
	たな卸資産の増減額	△ 10,560,811
	前払金の増減額	216,342,550
	リース資産取得に伴う増減額	618,000
	未払金の増減額	76,020,600
	その他流動負債の増減額	△ 1,879,800
	小計	81,363,910
	利息及び配当金の受取額	5,012,179
	利息の支払額	△ 170,954,351
	業務活動によるキャッシュ・フロー	△ 84,578,262
2	投資活動によるキャッシュ・フロー：	
	有形固定資産の取得による支出	△ 2,143,152,173
	固定資産の取得に伴う長期前払消費税の増減額	△ 104,673,584
	奨学貸付による支出	△ 44,700,000
	奨学貸付金の回収による収入	10,521,300
	国・県補助金等による収入	1,352,712,000
	一般会計又は他の特別会計からの繰入金による収入	359,581,000
	投資活動によるキャッシュ・フロー	△ 569,711,457
3	財務活動によるキャッシュ・フロー：	
	建設改良費等の財源に充てるための企業債による収入	1,124,400,000
	建設改良費等の財源に充てるための企業債の償還による支出	△ 1,221,641,605
	リース債務の返済による支出	△ 166,846,972
	財務活動によるキャッシュ・フロー	△ 264,088,577
	資金増加(減少)額	△ 918,378,296
	資金期首残高	7,606,006,948
	資金期末残高	6,687,628,652

## 8. 収益費用明細書(税 抜)

(単位:円)

款	項	目	節	金 額	内 訳			備 考
					宇和島病院	吉田病院	津島病院	
1.病院事業収益				15,791,489,348	13,790,560,375	807,756,509	1,193,172,464	
	1.医業収益			14,467,690,011	12,895,883,591	623,025,135	948,781,285	
		1.入院収益		9,214,250,484	8,146,346,247	444,142,718	623,761,519	
		1.入院料		9,214,250,484	8,146,346,247	444,142,718	623,761,519	
		2.外来収益		4,580,012,556	4,185,255,439	129,626,116	265,131,001	
		1.外来収入		4,580,012,556	4,185,255,439	129,626,116	265,131,001	
		3.その他医業収益		673,426,971	564,281,905	49,256,301	59,888,765	
		1.室料差額収益		164,541,500	141,600,000	5,838,000	17,103,500	
		2.公衆衛生活動収益		25,523,859	17,214,715	4,905,079	3,404,065	
		3.医療相談収益		43,661,146	43,661,146	0	0	
		4.受託検査施設利用収益		95,600	0	0	95,600	
		5.他会計負担金		367,056,000	294,468,000	36,294,000	36,294,000	
		6.その他医業収益		72,548,866	67,338,044	2,219,222	2,991,600	
	2.医業外収益			1,309,930,203	881,991,333	184,125,385	243,813,485	
		1.受取利息及び配当金		5,012,179	4,744,355	80,356	187,468	
		1.預金利息		4,785,460	4,517,636	80,356	187,468	
		2.貸付金利息		226,719	226,719	0	0	
		うち病院事業会計内相殺		(94,227)	(94,227)	(0)	(0)	病院間運用金利息
		2.他会計補助金		278,287,000	231,008,000	17,911,000	29,368,000	
		1.一般会計補助金		278,287,000	231,008,000	17,911,000	29,368,000	
		3.国庫補助金		9,902,000	9,820,000	0	82,000	
		1.国庫補助金		9,902,000	9,820,000	0	82,000	
		4.県補助金		19,282,800	17,398,000	774,800	1,110,000	
		1.県補助金		19,282,800	17,398,000	774,800	1,110,000	
		5.その他補助金		2,004,385	1,766,665	237,720	0	
		1.その他補助金		2,004,385	1,766,665	237,720	0	
		6.他会計負担金		480,380,000	196,232,000	127,681,000	156,467,000	
		1.一般会計負担金		468,755,000	196,232,000	123,655,000	148,868,000	
		2.他会計負担金		11,625,000	0	4,026,000	7,599,000	
		7.長期前受金戻入		333,640,588	247,660,313	35,867,000	50,113,275	
		1.長期前受金戻入		333,640,588	247,660,313	35,867,000	50,113,275	
		8.その他医業外収益		181,421,251	173,362,000	1,573,509	6,485,742	
		1.不用品売却収益		931,582	906,980	24,602	0	
		2.その他医業外収益		180,489,669	172,455,020	1,548,907	6,485,742	
	3.特別利益			13,869,134	12,685,451	605,989	577,694	
		1.過年度損益修正益		13,869,134	12,685,451	605,989	577,694	
		1.過年度損益修正益		13,869,134	12,685,451	605,989	577,694	

款	項	目	節	金 額	内 訳			備 考
					宇和島病院	吉田病院	津島病院	
1.病院事業費用				17,410,570,334	15,068,378,560	1,083,621,601	1,258,570,173	
	1.医業費用			16,294,062,925	14,140,098,310	943,485,521	1,210,479,094	
		1.給与費		7,946,385,670	6,680,917,222	544,329,579	721,138,869	予算額8,045,954,000
		1.管理者給		8,136,000	8,136,000	0	0	
		2.医師給		581,140,775	550,615,025	14,752,800	15,772,950	
		3.医療技術員給		502,531,589	388,109,629	47,750,500	66,671,460	
		4.看護師給		1,545,032,008	1,302,598,895	95,805,734	146,627,379	
		5.准看護師給		26,100,266	2,202,000	18,471,000	5,427,266	
		6.事務員給		363,457,115	275,522,915	40,948,200	46,986,000	
		7.労務員給		238,680,014	175,302,484	34,540,803	28,836,727	
		8.管理者手当		1,806,305	1,806,305	0	0	
		9.医師手当等		1,019,842,007	923,993,747	36,263,319	59,584,941	
		10.医療技術員手当等		296,617,360	242,589,094	21,225,628	32,802,638	
		11.看護師手当等		1,052,649,881	918,766,321	55,419,111	78,464,449	
		12.准看護師手当等		14,580,630	1,430,377	9,520,775	3,629,478	
		13.事務員手当等		156,388,544	122,050,539	15,914,188	18,423,817	
		14.労務員手当等		94,326,881	71,486,674	11,835,515	11,004,692	
		15.医師報酬		28,328,000	7,878,000	5,400,000	15,050,000	
		16.医療技術員報酬		2,939,755	2,939,755	0	0	
		17.看護師報酬		42,378,742	25,813,277	5,173,678	11,391,787	
		18.准看護師報酬		16,782,761	5,289,994	1,553,398	9,939,369	
		19.事務員報酬		10,371,901	6,001,548	1,565,544	2,804,809	
		20.労務員報酬		66,849,174	58,942,633	2,448,334	5,458,207	
		21.賞与引当金繰入額		431,841,583	355,607,941	33,519,812	42,713,830	
		22.法定福利費		1,081,740,158	910,911,627	73,764,686	97,063,845	
		23.法定福利費引当金繰入額		84,405,934	69,484,442	6,436,267	8,485,225	
		24.退職手当引当金繰入額		279,458,287	253,438,000	12,020,287	14,000,000	
		2.材料費		4,148,761,914	3,993,519,305	62,781,573	92,461,036	
		1.薬品費		2,705,340,769	2,619,759,607	27,785,684	57,795,478	
		2.診療材料費		1,314,653,741	1,263,985,476	19,574,382	31,093,883	
		3.給食材料費		110,637,959	92,778,198	14,999,607	2,860,154	
		4.医療消耗備品費		18,129,445	16,996,024	421,900	711,521	
		3.経費		2,486,546,631	2,066,486,064	138,960,351	281,100,216	
		1.厚生福利費		11,226,207	9,763,916	681,304	780,987	
		2.報償費		160,354,850	114,923,517	17,888,270	27,543,063	
		3.旅費交通費		18,736,339	15,629,449	964,378	2,142,512	
		4.交際費		338,758	291,630	42,424	4,704	予算額700,000
		5.職員被服費		1,227,600	862,640	212,000	152,960	
		6.消耗品費		40,236,262	30,184,903	4,516,779	5,534,580	
		7.消耗備品費		11,711,822	10,348,676	507,962	855,184	
		8.光熱水費		261,163,871	218,950,695	16,081,602	26,131,574	

款	項	目	節	金 額	内 訳			備 考
					宇和島病院	吉田病院	津島病院	
			9.燃料費	156,320,294	146,475,766	3,165,007	6,679,521	
			10.食料費	618,599	610,710	7,889	0	
			11.印刷製本費	2,424,787	2,348,287	20,500	56,000	
			12.修繕費	72,965,867	52,438,619	9,808,797	10,718,451	
			13.特別修繕引当金繰入額	30,000,000	30,000,000	0	0	
			14.保険料	14,750,052	12,225,653	1,141,406	1,382,993	
			15.賃借料	229,834,574	195,461,063	11,865,199	22,508,312	
			16.通信運搬費	16,151,647	12,532,295	1,280,268	2,339,084	
			17.委託料	1,385,614,776	1,151,273,860	66,083,911	168,257,005	
			18.手数料	33,380,427	26,486,959	3,072,939	3,820,529	
			19.諸会費	4,485,455	2,974,255	685,600	825,600	
			20.負担金	30,503,806	28,339,693	870,016	1,294,097	
			21.賠償金	47,500	0	47,500	0	
			22.公課費	161,200	123,000	16,600	21,600	
			23.雑費	4,291,938	4,240,478	0	51,460	
		4.減価償却費		1,474,630,995	1,316,009,481	46,044,627	112,576,887	
			1.建物減価償却費	649,777,065	580,279,961	25,940,930	43,556,174	
			2.構築物減価償却費	19,440,801	18,596,541	492,300	351,960	
			3.器械備品減価償却費	632,264,908	544,790,954	19,365,933	68,108,021	
			4.車両減価償却費	1,268,367	627,771	79,864	560,732	
			5.リース資産減価償却費	170,994,544	170,994,544	0	0	
			6.無形固定資産減価償却費	885,310	719,710	165,600	0	
		5.資産減耗費		168,562,091	16,619,827	150,760,461	1,181,803	
			1.たな卸資産減耗費	4,226,179	3,762,795	410,081	53,303	
			2.有形固定資産除却費	164,335,912	12,857,032	150,350,380	1,128,500	
		6.研究研修費		69,175,624	66,546,411	608,930	2,020,283	
			1.研究材料費	2,459,530	2,024,530	0	435,000	
			2.謝金	711,823	657,277	0	54,546	
			3.図書費	2,970,469	2,357,292	225,400	387,777	
			4.旅費	2,632,987	2,617,332	0	15,655	
			5.賃借料	11,737,258	11,337,258	0	400,000	
			6.委託料	18,735,993	18,735,993	0	0	
			7.研究雑費	29,927,564	28,816,729	383,530	727,305	
	2.医業外費用			927,171,817	843,935,173	41,791,687	41,444,957	
		1.支払利息及び企業債取扱諸費		170,954,351	159,569,162	10,086,110	1,299,079	
			1.企業債利息	170,853,438	159,562,476	9,991,883	1,299,079	
			2.一時借入金利息	94,227	0	94,227	0	
			うち病院事業会計内相殺	(94,227)	(0)	(94,227)	(0)	病院間運用金利息
			3.リース債務利息	6,686	6,686	0	0	
		2.雑損失		15,628	15,628	0	0	
			1.その他雑損失	15,628	15,628	0	0	



款	項	目	節	金 額	内 訳			備 考
					宇和島病院	吉田病院	津島病院	
		3.雑支出		622,941,004	570,118,183	18,567,577	34,255,244	
		1.雑支出		622,941,004	570,118,183	18,567,577	34,255,244	
		4.職員確保経費		30,087,200	30,087,200	0	0	
		1.看護師確保経費		18,671,200	18,671,200	0	0	
		2.薬剤師確保経費		1,816,000	1,816,000	0	0	
		3.医師確保経費		9,600,000	9,600,000	0	0	
		5.長期前払消費税償却		103,173,634	84,145,000	13,138,000	5,890,634	
		1.長期前払消費税償却		103,173,634	84,145,000	13,138,000	5,890,634	
	3.特別損失			189,335,592	84,345,077	98,344,393	6,646,122	
		1.過年度損益修正損		92,184,578	84,345,077	1,193,379	6,646,122	
		1.過年度損益修正損		92,184,578	84,345,077	1,193,379	6,646,122	
		2.その他特別損失		97,151,014	0	97,151,014	0	
		1.その他特別損失		97,151,014	0	97,151,014	0	

# 資本の収支明細書(税 込)

(単位:円)

款	項	目	節	金 額	内 訳			備 考
					宇和島病院	吉田病院	津島病院	
1.資本の収入				2,847,214,300	2,404,365,300	306,668,000	136,181,000	
	1.企業債			1,124,400,000	1,016,000,000	57,000,000	51,400,000	
		1.病院施設整備債		1,124,400,000	1,016,000,000	57,000,000	51,400,000	
			1.医療機械器具整備債	295,600,000	256,000,000	12,200,000	27,400,000	
			2.建設改良事業債	828,800,000	760,000,000	44,800,000	24,000,000	
	2.負担金			359,581,000	220,636,000	56,122,000	82,823,000	
		1.一般会計負担金		359,581,000	220,636,000	56,122,000	82,823,000	
			1.一般会計負担金	359,581,000	220,636,000	56,122,000	82,823,000	
	3.国庫補助金			1,157,208,000	1,157,208,000	0	0	
		1.国庫補助金		1,157,208,000	1,157,208,000	0	0	
			1.国庫補助金	1,157,208,000	1,157,208,000	0	0	
	4.奨学貸付返還金			10,521,300	10,521,300	0	0	
		1.奨学貸付返還金		10,521,300	10,521,300	0	0	
			1.看護師等奨学貸付返還金	10,521,300	10,521,300	0	0	
	5.県補助金			195,504,000	0	193,546,000	1,958,000	
		1.県補助金		195,504,000	0	193,546,000	1,958,000	
			1.県補助金	195,504,000	0	193,546,000	1,958,000	
1.資本の支出				3,790,644,177	3,494,150,564	137,050,088	159,443,525	
	1.建設改良費			2,524,302,572	2,394,372,837	71,392,465	58,537,270	
		1.資産購入費		471,007,080	410,610,865	25,860,945	34,535,270	
			1.医療機械購入費	399,405,677	342,845,932	25,860,945	30,698,800	
			2.備品購入費	71,601,403	67,764,933	0	3,836,470	
		2.改良工事費		1,886,448,520	1,816,915,000	45,531,520	24,002,000	
			1.改良工事費	1,858,484,520	1,789,215,000	45,267,520	24,002,000	
			2.委託料	27,964,000	27,700,000	264,000	0	
		3.リース債務支払額		166,846,972	166,846,972	0	0	
			1.リース債務支払額	166,846,972	166,846,972	0	0	
	2.企業債償還金			1,221,641,605	1,055,077,727	65,657,623	100,906,255	
		1.病院施設整備債償還金		1,221,641,605	1,055,077,727	65,657,623	100,906,255	
			1.病院施設整備債償還金	1,221,641,605	1,055,077,727	65,657,623	100,906,255	
	3.投資			44,700,000	44,700,000	0	0	
		1.長期貸付金		44,700,000	44,700,000	0	0	
			1.奨学貸付金	44,700,000	44,700,000	0	0	

## 9. 固定資産明細書

### (1) 有形固定資産明細書

(単位：円)

資産の種類	年度当初の 現在高	当年度増加額	当年度減少額	年度末現在高	減価償却累計額			年度末 償却未済高	備考
					当年度増加額	当年度減少額	累計		
土地	1,211,589,730	0	0	1,211,589,730	0	0	0	1,211,589,730	
内訳									
宇和島病院	1,138,533,627	0	0	1,138,533,627	0	0	0	1,138,533,627	
吉田病院	2,757,171	0	0	2,757,171	0	0	0	2,757,171	
津島病院	70,298,932	0	0	70,298,932	0	0	0	70,298,932	
建物	19,889,832,451	1,133,766,780	1,020,003,590	20,003,595,641	649,777,065	922,852,576	11,912,802,544	8,090,793,097	
内訳									
宇和島病院	15,188,176,545	0	0	15,188,176,545	580,279,961	0	9,138,079,003	6,050,097,542	
吉田病院	2,211,881,992	1,111,946,780	1,020,003,590	2,303,825,182	25,940,930	922,852,576	748,389,520	1,555,435,662	
津島病院	2,489,773,914	21,820,000	0	2,511,593,914	43,556,174	0	2,026,334,021	485,259,893	
構築物	452,353,647	0	0	452,353,647	19,440,801	0	389,835,828	62,517,819	
内訳									
宇和島病院	328,958,249	0	0	328,958,249	18,596,541	0	278,035,103	50,923,146	
吉田病院	22,938,986	0	0	22,938,986	492,300	0	18,564,738	4,374,248	
津島病院	100,456,412	0	0	100,456,412	351,960	0	93,235,987	7,220,425	
器械備品	10,299,064,850	428,198,973	189,156,300	10,538,107,523	632,264,908	179,088,868	7,862,913,683	2,675,193,840	
内訳									
宇和島病院	8,606,615,248	373,293,323	159,083,300	8,820,825,271	544,790,954	150,588,268	6,533,985,162	2,286,840,109	
吉田病院	455,197,235	23,509,950	7,503,000	471,204,185	19,365,933	7,059,100	373,300,385	97,903,800	
津島病院	1,237,252,367	31,395,700	22,570,000	1,246,078,067	68,108,021	21,441,500	955,628,136	290,449,931	
車両	24,791,256	0	0	24,791,256	1,268,367	0	22,041,438	2,749,818	
内訳									
宇和島病院	14,703,331	0	0	14,703,331	627,771	0	12,945,297	1,758,034	
吉田病院	3,617,779	0	0	3,617,779	79,864	0	3,436,890	180,889	
津島病院	6,470,146	0	0	6,470,146	560,732	0	5,659,251	810,895	
リース資産	1,095,475,120	6,180,000	87,240,000	1,014,415,120	170,994,544	82,878,000	834,371,240	180,043,880	
内訳									
宇和島病院	1,086,955,120	6,180,000	87,240,000	1,005,895,120	170,994,544	82,878,000	825,851,240	180,043,880	
吉田病院	0	0	0	0	0	0	0	0	
津島病院	8,520,000	0	0	8,520,000	0	0	8,520,000	0	
建設仮勘定	1,461,690,673	1,651,740,910	1,070,554,490	2,042,877,093	0	0	0	2,042,877,093	
内訳									
宇和島病院	391,136,183	1,651,740,910	0	2,042,877,093	0	0	0	2,042,877,093	
吉田病院	1,070,554,490	0	1,070,554,490	0	0	0	0	0	
津島病院	0	0	0	0	0	0	0	0	
計	34,434,797,727	3,219,886,663	2,366,954,380	35,287,730,010	1,473,745,685	1,184,819,444	21,021,964,733	14,265,765,277	

## (2) 無形固定資産明細書

(単位：円)

資 産 の 種 類		年度当初の現在高	当年度増加額	当年度減少額	当年度減価償却高	年度末現在高	備考
電 話 加 入 権		3,608,900	0	0	0	3,608,900	
内訳	宇和島病院	2,108,000	0	0	0	2,108,000	
	吉田病院	1,039,800	0	0	0	1,039,800	
	津島病院	461,100	0	0	0	461,100	
ソ フ ト ウ ェ ア		3,983,810	0	0	885,310	3,098,500	
内訳	宇和島病院	3,219,410	0	0	719,710	2,499,700	
	吉田病院	754,400	0	0	165,600	588,800	
	津島病院	10,000	0	0	0	10,000	
計		7,592,710	0	0	885,310	6,707,400	

## (3) 投資その他の資産明細書

(単位：円)

資 産 の 種 類		年度当初の現在高	当年度増加額	当年度減少額	年度末現在高	備 考
長 期 貸 付 金		131,188,600	44,700,000	29,192,500	146,696,100	当年度減少額のうち、返還免除によるもの 18,671,200円
内訳	宇和島病院	131,188,600	44,700,000	29,192,500	146,696,100	
長 期 前 払 消 費 税		986,008,474	207,847,218	103,173,634	1,090,682,058	
内訳	宇和島病院	831,443,292	196,478,892	84,145,000	943,777,184	
	吉田病院	113,309,219	6,230,891	13,138,000	106,402,110	
	津島病院	41,255,963	5,137,435	5,890,634	40,502,764	
計		1,117,197,074	252,547,218	132,366,134	1,237,378,158	

# 10. 企 業 債 明 細 書

	管理番号	種 別	借入先	発 行 年 月 日	発行額 円	償 還 額		未償還残高 円	利率 %	償 還 最 終 年 月 日
						当 年 度 円	累 計 円			
宇 和 島 病 院	21501	病院改築事業	地方公共団体金融機構	H16.3.23	332,000,000	15,447,191	215,289,827	116,710,173	1.900	R14.3.20
	21503	病院改築事業	財政融資資金	H16.3.25	520,000,000	21,853,896	302,450,402	217,549,598	2.000	R16.3.1
	21601	病院改築事業	地方公共団体金融機構	H17.3.23	57,400,000	2,631,724	34,244,482	23,155,518	2.100	R15.3.20
	21603	病院改築事業	財政融資資金	H17.3.25	89,600,000	3,694,848	48,078,059	41,521,941	2.100	R17.3.1
	21701	病院改築事業	財政融資資金	H18.3.27	275,000,000	11,105,769	136,220,797	138,779,203	2.100	R18.3.1
	21702	病院改築事業	地方公共団体金融機構	H18.3.30	3,000,000	134,555	1,660,535	1,339,465	2.000	R16.3.20
	21806	病院改築事業	地方公共団体金融機構	H19.3.23	336,400,000	14,792,415	170,165,898	166,234,102	2.100	R17.3.20
	21807	病院改築事業	地方公共団体金融機構	H19.3.23	1,800,000	79,153	907,985	892,015	2.150	R17.3.20
	21808	病院改築事業	財政融資資金	H20.3.25	701,800,000	28,343,495	349,784,161	352,015,839	2.000	R18.3.1
	21907	病院改築事業	財政融資資金	H20.3.25	4,323,500,000	174,612,568	2,154,875,773	2,168,624,227	2.000	R18.3.1
	21908	病院改築事業	地方公共団体金融機構	H20.3.25	2,823,500,000	153,508,502	1,663,677,249	1,159,822,751	1.900	R14.3.20
	22005	病院改築事業	地方公共団体金融機構	H21.3.25	830,200,000	35,142,361	352,319,461	477,880,539	1.900	R19.3.20
	22007	病院改築事業	財政融資資金	H21.5.26	1,963,700,000	74,485,750	739,690,334	1,224,009,666	2.100	R21.3.25
	22101	病院改築事業	地方公共団体金融機構	H22.3.25	1,851,000,000	68,759,363	627,027,392	1,223,972,608	2.100	R22.3.20
	22404	建設改良	伊予銀行	H25.3.25	39,400,000	3,314,285	39,400,000	0	0.171	R7.3.1
	22411	建設改良	財政融資資金	H25.9.25	34,800,000	3,002,240	33,290,994	1,509,006	0.700	R7.9.1
	23102	医療機械	財政融資資金	R2.3.25	261,400,000	52,282,091	261,400,000	0	0.002	R7.3.1
	23101	医療機械	地方公共団体金融機構	R2.3.26	245,100,000	49,021,961	245,100,000	0	0.002	R7.3.20
	30201	医療機械	財政融資資金	R3.3.25	450,000,000	90,002,699	359,994,599	90,005,401	0.003	R8.3.1
	30202	医療機械	財政融資資金	R3.3.25	476,700,000	95,342,861	381,354,279	95,345,721	0.003	R8.3.1
	30203	附帯施設整備	財政融資資金	R3.3.25	13,200,000	2,640,079	10,559,842	2,640,158	0.003	R8.3.1
	30204	附帯施設整備	財政融資資金	R3.3.25	13,200,000	2,640,079	10,559,842	2,640,158	0.003	R8.3.1
	30303	医療機械	財政融資資金	R4.3.25	151,000,000	37,744,336	75,477,352	75,522,648	0.030	R9.3.1
	30304	医療機械	財政融資資金	R4.3.25	151,000,000	37,744,336	75,477,352	75,522,648	0.030	R9.3.1
	30301	建設改良	財政融資資金	R4.3.25	149,000,000	13,437,309	26,847,783	122,152,217	0.200	R16.3.1
	30302	建設改良	財政融資資金	R4.3.25	149,000,000	13,437,309	26,847,783	122,152,217	0.200	R16.3.1
	30315	建設改良	財政融資資金	R5.3.27	5,300,000	467,516	467,516	4,832,484	0.600	R17.3.1
	30316	建設改良	財政融資資金	R5.3.27	21,800,000	1,922,988	1,922,988	19,877,012	0.600	R17.3.1
	30317	建設改良	財政融資資金	R5.3.27	21,800,000	1,922,988	1,922,988	19,877,012	0.600	R17.3.1
	30401	医療機械	財政融資資金	R5.3.27	105,000,000	26,171,342	26,171,342	78,828,658	0.200	R10.3.1
	30402	医療機械	財政融資資金	R5.3.27	77,800,000	19,391,718	19,391,718	58,408,282	0.200	R10.3.1
	30501	医療機械	財政融資資金	R6.3.25	110,000,000	0	0	110,000,000	0.300	R11.3.1
	30502	建設改良	財政融資資金	R6.3.25	117,500,000	0	0	117,500,000	0.600	R18.3.1
	30503	医療機械	財政融資資金	R6.3.25	102,800,000	0	0	102,800,000	0.300	R11.3.1

	管理番号	種 別	借入先	発 行 年月日	発行額 円	償 還 額		未償還残高 円	利率 %	償 還 最 終 年 月 日
						当 年 度 円	累 計 円			
宇和島病院 (続 ぎ)	30504	建設改良	財政融資資金	R6.3.25	117,500,000	0	0	117,500,000	0.600	R18.3.1
	30515	建設改良	財政融資資金	R7.3.25	267,000,000	0	0	267,000,000	1.300	R19.3.1
	30516	建設改良	財政融資資金	R7.3.25	59,000,000	0	0	59,000,000	1.300	R19.3.1
	30517	建設改良	財政融資資金	R7.3.25	264,000,000	0	0	264,000,000	1.300	R19.3.1
	30601	医療機械	財政融資資金	R7.3.25	128,000,000	0	0	128,000,000	1.000	R12.3.1
	30602	医療機械	財政融資資金	R7.3.25	128,000,000	0	0	128,000,000	1.000	R12.3.1
	30603	建設改良	財政融資資金	R7.3.25	76,000,000	0	0	76,000,000	1.300	R19.3.1
	30604	建設改良	財政融資資金	R7.3.25	18,000,000	0	0	18,000,000	1.300	R19.3.1
	30605	建設改良	財政融資資金	R7.3.25	76,000,000	0	0	76,000,000	1.300	R19.3.1
	小 計				17,938,200,000	1,055,077,727	8,392,578,733	9,545,621,267		
吉田病院	21002	病院増改築	政府資金・旧資金運用部	H11.7.30	526,000,000	24,418,839	423,316,807	102,683,193	2.000	R11.3.25
	21102	病院増改築	政府資金・旧資金運用部	H12.3.24	518,900,000	23,614,578	393,513,605	125,386,395	2.000	R12.3.1
	23104	医療機械	財政融資資金	R2.3.25	13,400,000	2,680,107	13,400,000	0	0.002	R7.3.1
	23103	医療機械	地方公共団体金融機構	R2.3.26	13,400,000	2,680,107	13,400,000	0	0.002	R7.3.20
	30205	医療機械	財政融資資金	R3.3.25	5,900,000	1,180,035	4,719,929	1,180,071	0.003	R8.3.1
	30206	医療機械	財政融資資金	R3.3.25	5,900,000	1,180,035	4,719,929	1,180,071	0.003	R8.3.1
	30305	建設改良	財政融資資金	R4.3.25	5,900,000	532,082	1,063,101	4,836,899	0.200	R16.3.1
	30306	建設改良	財政融資資金	R4.3.25	6,000,000	541,100	1,081,119	4,918,881	0.200	R16.3.1
	30307	医療機械	財政融資資金	R4.3.25	5,100,000	1,274,809	2,549,235	2,550,765	0.030	R9.3.1
	30308	医療機械	財政融資資金	R4.3.25	5,100,000	1,274,809	2,549,235	2,550,765	0.030	R9.3.1
	30318	建設改良	財政融資資金	R5.3.27	10,000,000	2,492,509	2,492,509	7,507,491	0.600	R10.3.1
	30319	建設改良	財政融資資金	R5.3.27	10,000,000	2,492,509	2,492,509	7,507,491	0.600	R10.3.1
	30403	医療機械	財政融資資金	R5.3.27	2,600,000	648,052	648,052	1,951,948	0.200	R10.3.1
	30404	医療機械	財政融資資金	R5.3.27	2,600,000	648,052	648,052	1,951,948	0.200	R10.3.1
	30505	建設改良	財政融資資金	R6.3.25	151,300,000	0	0	151,300,000	0.600	R18.3.1
	30506	医療機械	財政融資資金	R6.3.25	14,000,000	0	0	14,000,000	0.300	R11.3.1
	30507	建設改良	財政融資資金	R6.3.25	254,000,000	0	0	254,000,000	0.600	R18.3.1
	30508	建設改良	財政融資資金	R6.3.25	151,000,000	0	0	151,000,000	0.600	R18.3.1
	30509	建設改良	財政融資資金	R6.3.25	254,000,000	0	0	254,000,000	0.600	R18.3.1
	30510	医療機械	財政融資資金	R6.3.25	13,000,000	0	0	13,000,000	0.300	R11.3.1
	30518	建設改良	財政融資資金	R7.3.25	20,000,000	0	0	20,000,000	1.300	R19.3.1
	30519	建設改良	財政融資資金	R7.3.25	24,800,000	0	0	24,800,000	1.300	R19.3.1
	30606	医療機械	宇和島信用金庫	R7.3.25	6,100,000	0	0	6,100,000	0.900	R12.3.1
	30607	医療機械	財政融資資金	R7.3.25	6,100,000	0	0	6,100,000	1.000	R12.3.1
	小 計				2,025,100,000	65,657,623	866,594,082	1,158,505,918		

	管理番号	種 別	借入先	発 行 年月日	発行額 円	償 還 額		未償還残高 円	利率 %	償 還 最 終 年 月 日
						当 年 度 円	累 計 円			
津島病院	20902	病院増改築	政府資金・旧資金運用部	H10.9.25	280,000,000	12,837,410	233,318,439	46,681,561	1.700	R10.9.1
	23107	医療機械	財政融資資金	R2.3.25	2,400,000	480,019	2,400,000	0	0.002	R7.3.1
	23108	附帯施設整備	財政融資資金	R2.3.25	16,400,000	3,280,131	16,400,000	0	0.002	R7.3.1
	23105	医療機械	地方公共団体金融機構	R2.3.26	2,300,000	460,018	2,300,000	0	0.002	R7.3.20
	23106	附帯施設整備	地方公共団体金融機構	R2.3.26	16,300,000	3,260,130	16,300,000	0	0.002	R7.3.20
	30207	医療機械	財政融資資金	R3.3.25	6,800,000	1,360,040	5,439,918	1,360,082	0.003	R8.3.1
	30208	医療機械	財政融資資金	R3.3.25	6,800,000	1,360,040	5,439,918	1,360,082	0.003	R8.3.1
	30209	附帯施設整備	財政融資資金	R3.3.25	1,100,000	220,006	879,987	220,013	0.003	R8.3.1
	30210	附帯施設整備	財政融資資金	R3.3.25	1,100,000	220,006	879,987	220,013	0.003	R8.3.1
	30309	医療機械	財政融資資金	R4.3.25	112,900,000	28,220,765	56,433,066	56,466,934	0.030	R9.3.1
	30310	医療機械	財政融資資金	R4.3.25	112,900,000	28,220,765	56,433,066	56,466,934	0.030	R9.3.1
	30405	医療機械	財政融資資金	R5.3.27	31,600,000	7,876,328	7,876,328	23,723,672	0.200	R10.3.1
	30406	医療機械	財政融資資金	R5.3.27	29,600,000	7,377,826	7,377,826	22,222,174	0.200	R10.3.1
	30407	附帯施設整備	財政融資資金	R5.3.27	13,000,000	3,240,262	3,240,262	9,759,738	0.200	R10.3.1
	30408	附帯施設整備	財政融資資金	R5.3.27	10,000,000	2,492,509	2,492,509	7,507,491	0.200	R10.3.1
	30511	医療機械	財政融資資金	R6.3.25	21,300,000	0	0	21,300,000	0.300	R11.3.1
	30512	附帯施設整備	財政融資資金	R6.3.25	3,200,000	0	0	3,200,000	0.300	R11.3.1
	30513	医療機械	財政融資資金	R6.3.25	21,000,000	0	0	21,000,000	0.300	R11.3.1
	30514	附帯施設整備	財政融資資金	R6.3.25	3,100,000	0	0	3,100,000	0.300	R11.3.1
	30608	医療機械	財政融資資金	R7.3.25	13,700,000	0	0	13,700,000	1.000	R12.3.1
	30609	医療機械	財政融資資金	R7.3.25	13,700,000	0	0	13,700,000	1.000	R12.3.1
	30610	附帯施設整備	財政融資資金	R7.3.25	12,000,000	0	0	12,000,000	1.000	R12.3.1
	30611	附帯施設整備	財政融資資金	R7.3.25	12,000,000	0	0	12,000,000	1.000	R12.3.1
	小 計					743,200,000	100,906,255	417,211,306	325,988,694	
合 計					20,706,500,000	1,221,641,605	9,676,384,121	11,030,115,879		

## 11. 注 記 事 項

### 1. 重要な会計方針

- (1) たな卸資産の評価基準及び評価方法                      貯蔵品   先入先出による原価法
- (2) 固定資産の減価償却の方法
- ①有形固定資産（リース資産を除く）                      定額法を採用している。
  - ②無形固定資産（リース資産を除く）                      定額法を採用している。
  - ③リース資産  
所有権移転ファイナンス・リース取引に係るリース資産については、自己所有の固定資産に適用する減価償却方法と同一の方法を採用している。  
所有権移転外ファイナンス・リース取引に係るリース資産については、リース期間を耐用年数とし、残存価額を零とする定額法を採用している。
- (3) 引当金の計上方法
- ①貸倒引当金  
債権の不納欠損による損失に備えるため、実績率等による回収不能見込み額を計上している。
  - ②退職手当引当金  
簡便法により算定している。ただし退職手当については、平成20年2月1日付「会計間を異動した職員の退職手当の支払及びその費用負担に関する覚書」に基づき、職員の勤続年数による按分により各会計の負担額の算定を行っているため、他会計が負担すると見込まれる金額を除く額を引当金として計上している。
  - ③賞与引当金及び法定福利費引当金  
職員の期末・勤勉手当の支給及びこれに伴う法定福利費の支出に備えるため、当事業年度末における支給見込み額に基づき、当事業年度の負担に属する額を計上している。
  - ④特別修繕引当金  
医療器械及び施設設備等のうち、修繕費の発生が合理的に見込まれるものについて、当事業年度の負担に属する額を計上している。
- (4) 消費税等の会計処理  
消費税及び地方消費税の会計処理は税抜方式によっている。なお、控除対象外消費税については、当事業年度の費用として雑支出で処理している。ただし、固定資産に係る控除対象外消費税については、長期前払消費税勘定に計上し、20年以内で均等償却を行っている。
- (5) 支出に係る特例適用  
吉田病院において、特別損失の決算額が予算額を超過しているのは、地方公営企業法施行令第18条第5項ただし書きの規定により、現金の支出を伴わない経費（固定資産除却費）について予算を超過しての支出を行ったものである。

### 2. 貸借対照表等に関する注記

- (1) 企業債の償還に係る他会計の負担  
貸借対照表に計上されている企業債（流動負債に属するものも含む）のうち、一般会計が負担すると見込まれる額。  
令和6年度   （令和7年3月31日）                      3,904,219 千円
- (2) みなし償却制度の廃止に伴う経過措置  
改正政令附則第4条、改正省令第6条に基づき、帳簿原価から同日以前に旧みなし償却規定を適用しなかったとしたならば行っていた減価償却累計額を控除して得た額に、当該償却資産の取得・改良等に要した金額に対するこれらの費用に充てられた補助金等の金額の割合を乗じて得た額を



長期前受金として繰延収益に整理している。

### 3. セグメント情報に関する注記

#### (1) 報告セグメントの概要

宇和島市病院等事業の設置等に関する条例により、病院事業会計に市立宇和島病院、宇和島市立吉田病院、宇和島市立津島病院が設置されていることから、それらを報告セグメントとしている。

なお、各報告セグメントごとの事業の内容及び財務情報の内訳は以下のとおり。

事業区分	事業の内容
市立宇和島病院	一般外来・入院医療業務、南予救命救急センター
宇和島市立吉田病院	一般外来・入院医療業務、訪問看護・リハビリ業務、救急告示病院
宇和島市立津島病院	一般外来・入院医療業務、訪問看護・リハビリ業務、救急告示病院

(単位：千円)

	宇和島病院	吉田病院	津島病院	合計
セグメント資産	23,900,110	2,053,001	1,493,770	25,085,128
セグメント負債	17,395,317	4,377,314	1,015,358	20,426,236
有形固定資産及び無形固定資産の増加額	702,348	△78,737	△60,490	563,121

※合計には会計内運用を除いている。

### 4. リース契約により使用する固定資産に関する注記

#### (1) 賃貸借処理を行っている所有権移転外ファイナンス・リース取引

リース期間が1年以内のものは、引き続き通常の賃貸借取引に係る方法に準じた会計処理によっている。

また、当年度新たに生じる所有権移転外ファイナンス・リース取引についても、契約1件あたりのリース料総額が300万円以下の場合は、通常の賃貸借取引に準じた処理を行う。

(単位：千円)

	宇和島病院	吉田病院	津島病院	合計
未経過リース料相当額	1年内 2,107	1年内 0	1年内 0	1年内 2,107
	1年超 2,142	1年超 0	1年超 0	1年超 2,142
	計 4,249	計 0	計 0	計 4,249

### 5. その他の注記

#### (1) 引当金の目的使用による取り崩し

(単位：千円)

	宇和島病院	吉田病院	津島病院	合計
特別修繕引当金	34,197	0	0	34,197
退職手当引当金	295,463	12,876	35,504	343,843
賞与引当金	322,747	30,396	41,352	394,495
法定福利費引当金	63,274	6,517	8,193	77,984