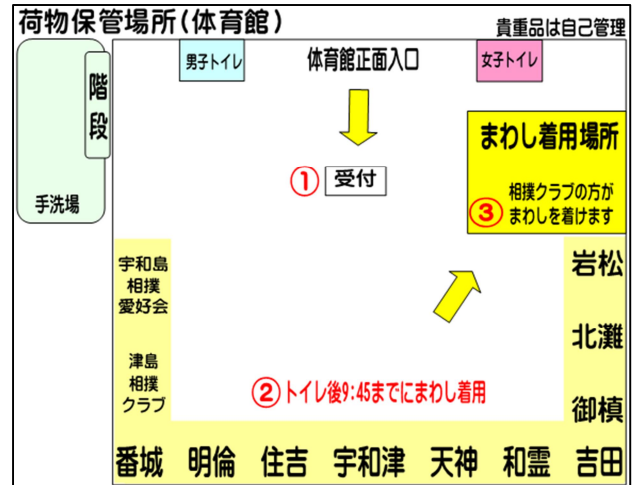
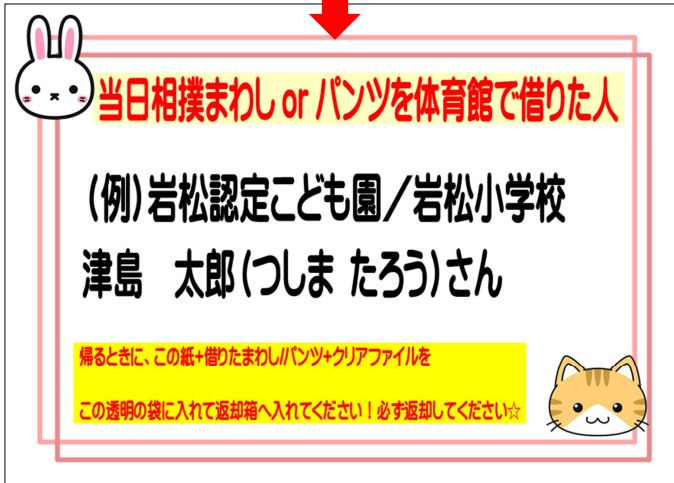


貸出まわしについて


①受付(市職員対応)

↓対象者に紙とまわしをいれる透明の袋を配布します。



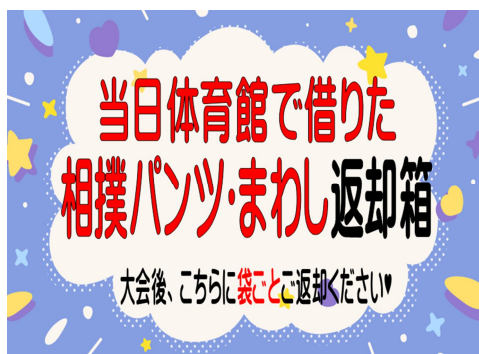
②学校区に荷物を置き、トイレ等済ます

③紙とまわしを入れる袋を持って「まわし着用場所」へ行く



→係の人に紙を渡す。まわしか相撲パンツを着けてもらう。
着用後、紙とまわしを入れる袋は、体育館内の自席に置く

④帰る際に、体育館にある返却箱へ↓必ず返却してください！



・名前が書いた紙
・借りたまわし/パンツ
・クリアファイル
→透明袋に入れて返却箱へ

大変お手数をお掛けしますが、まわしの紛失防止のため
みなさまのご協力をお願いいたします。

