

令和 4 年度決算
財務書類
(統一的な基準による地方公会計)



宇和島
uwajima

ココロまじわうトコロ

○はじめに

地方公会計制度とは

地方公共団体の会計方式(単式簿記・現金主義)は、現金の収入・支出という事実に着目して整理されており、客観性と予算の適正・確実な執行の管理という面において優れておりますが、土地や建物、借入金など資産や負債のストックの情報が蓄積されず、また、年度毎の実質的なコストの把握が困難であるといった問題がありました。

そこで「地方公会計制度」として、民間企業の会計方式(複式簿記・発生主義)の考え方を地方公共団体にも採用する取組みが進められてきました。この会計制度により作成された財務書類は、現金主義会計では見えにくいストック情報、コスト情報を備えており、かつ、これらの情報を総体的・一覽的に把握することができます。

「統一的な基準」への対応について

複式簿記の導入・固定資産台帳の整備が必須ではないことや複数の財務書類作成方式が混在しており、地方公共団体間の比較が困難である点などが課題となっていました。

こうした課題に対応するため、平成 26 年度に国から新たな作成基準である「統一的な基準」への移行が要請されました。この移行によって、複式簿記の導入・固定資産台帳の整備が必須となり、また、全国で同一の基準に基づいて財務書類を作成することにより、団体同士の財務状況がより比較できるようになります。

宇和島市においてもこの要請に基づき、平成 28 年度決算分より「統一的な基準」に基づく財務書類の作成を行っています。

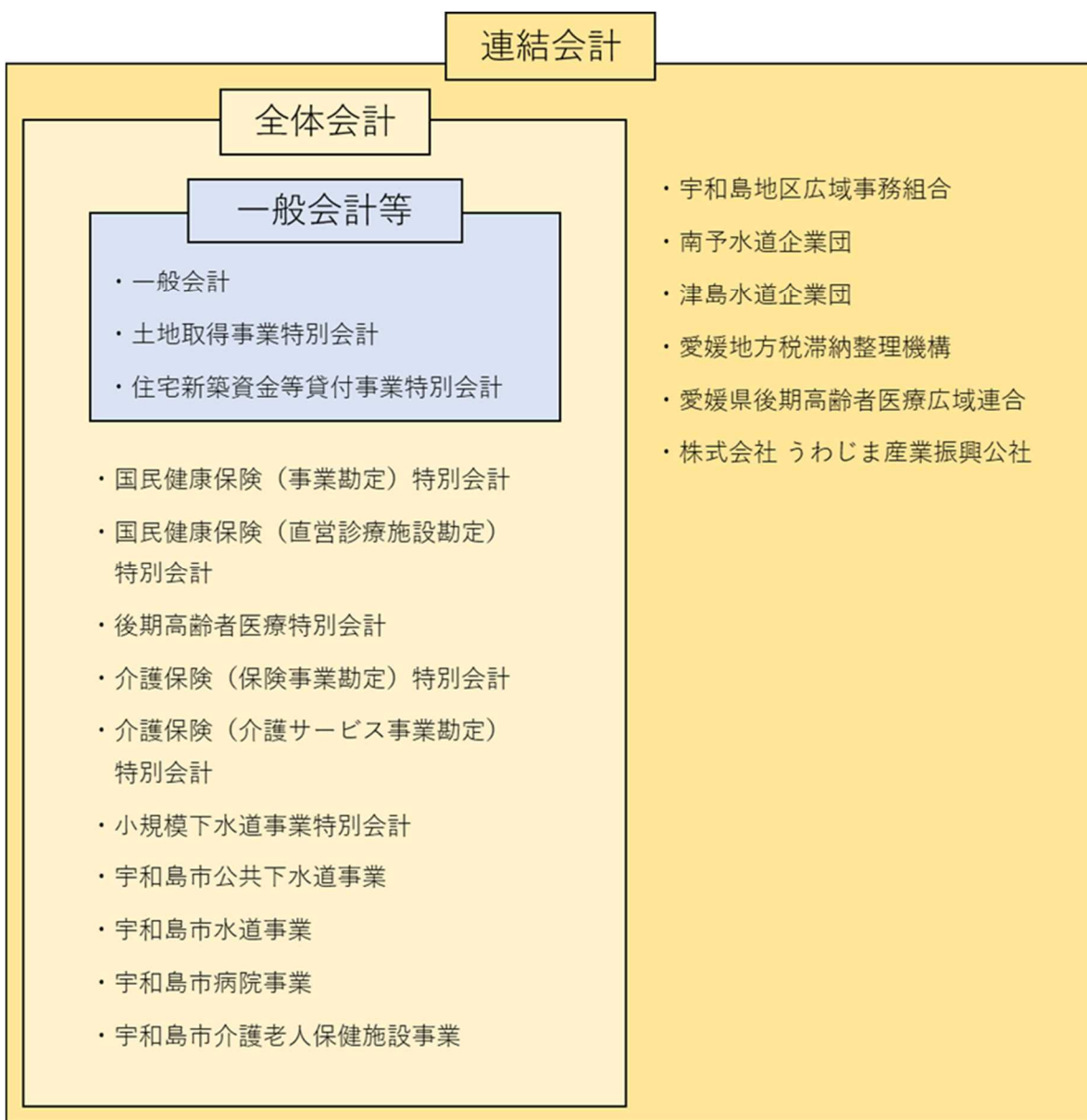
目次

1. 財務書類の作成範囲及び作成基準日について	P 1 - P 2
2. 財務四表について	
①貸借対照表	P 3 - P 4
②行政コスト計算書	P 5 - P 6
③純資産変動計算書	P 7 - P 8
④資金収支計算書	P 9 - P 10
3. 財務分析について	
①資産の状況	P 11 - P 13
②資産と負債の比率	P 14 - P 15
③負債の状況	P 16 - P 17
④行政コストの状況	P 18
⑤受益者負担の状況	P 19
4. 勘定科目解説	P 20 - P 27

1. 財務書類の作成範囲及び作成基準日について

○財務書類の作成範囲

統一的な基準による財務書類は、一般会計及び地方公営事業会計以外の特別会計からなる「一般会計等」、一般会計等に地方公営事業会計(公営企業会計を含む)を加えた「全体会計」、全体会計に宇和島市が関係する関連団体を加えた「連結会計」の3つの区分で作成します。



※一部事務組合・広域連合は各構成団体の経費負担割合等に基づき比例連結の対象としています。

※第三セクター等は出資割合等が 50%を超える団体は、全部連結の対象としていません。

※財産区(宇和島市財産区管理会特別会計)は市町村等に財産を帰属させられない経緯から設けられた制度であることから、連結の対象となりません。

○作成基準日

作成基準日は令和 5 年 3 月 31 日です。

ただし、出納整理期間(令和 5 年 4 月 1 日から 5 月 31 日まで)の入出金については作成基準日までに受払いが終了したものとして処理をしています。

2. 財務四表について

①貸借対照表

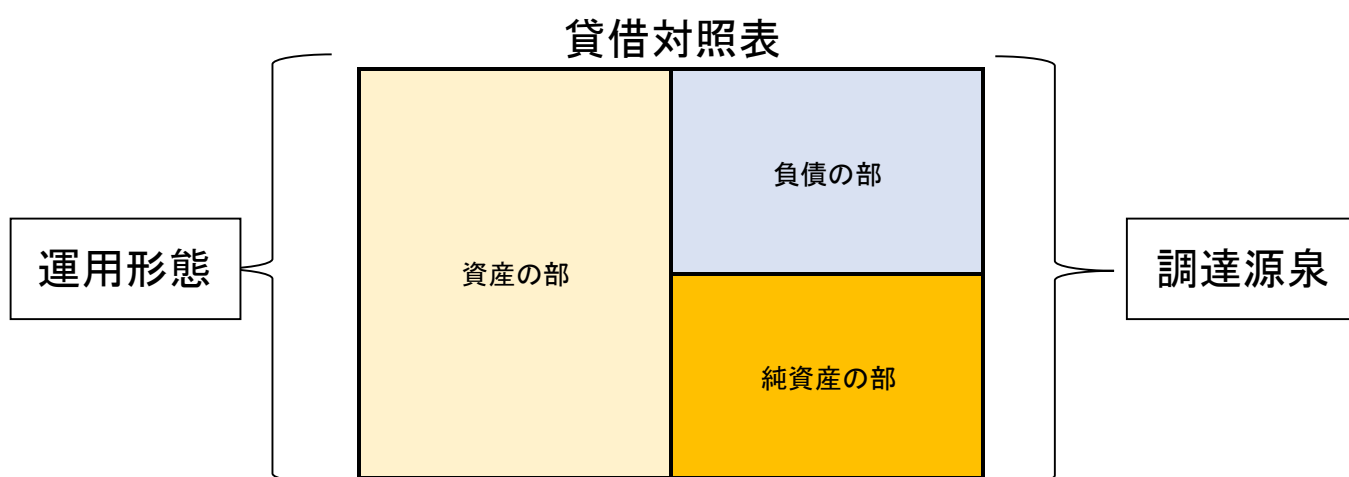
○貸借対照表(BS:Balance Sheet)とは

貸借対照表とは年度末時点で宇和島市が所有する「資産」・「負債」・「純資産」の残高を示し、宇和島市の財政状態を示すものです。

資産の部は、資金や金融資産と将来の世代に引き継ぐ社会資本の金額を示すものです。また、資本の運用形態を表すものとなります。

負債の部は、将来世代が負担しなければならない金額を示しています。純資産の部は、これまでの世代が負担した金額を示しています。また、負債の部と純資産の部は資本の調達源泉を表すものとなります。

宇和島市(一般会計等)においては、令和4年度時点で資産額が1,828.4億円、負債額が370.3億円で、資産のうち約20%が将来世代への負担で形成されております。純資産額は1,458.1億円で、資産のうち約80%が現役または過去の世代の負担で形成されております。



○令和4年度貸借対照表(一般会計等)

【様式第1号】

貸借対照表

(令和5年3月31日現在)

会計:一般会計等

(単位:千円)

科目	金額	科目	金額
【資産の部】		【負債の部】	
固定資産	172,873,109	固定負債	30,280,726
有形固定資産	147,813,588	地方債	26,149,018
事業用資産	72,799,417	長期未払金	-
土地	35,277,046	退職手当引当金	4,131,708
立木竹	1,883,604	損失補償等引当金	-
建物	93,710,760	その他	-
建物減価償却累計額	△ 59,303,627	流動負債	6,748,658
工作物	2,346,536	1年内償還予定地方債	5,922,043
工作物減価償却累計額	△ 1,316,029	未払金	-
船舶	182,959	未払費用	-
船舶減価償却累計額	△ 182,959	前受金	-
浮標等	-	前受収益	-
浮標等減価償却累計額	-	賞与等引当金	418,685
航空機	-	預り金	225,982
航空機減価償却累計額	-	その他	181,948
その他	-	負債合計	37,029,384
その他減価償却累計額	-	【純資産の部】	
建設仮勘定	201,128	固定資産等形成分	179,538,045
インフラ資産	74,803,175	余剰分(不足分)	△ 33,728,329
土地	4,380,074		
建物	19,641		
建物減価償却累計額	△ 4,950		
工作物	202,302,696		
工作物減価償却累計額	△ 132,050,463		
その他	-		
その他減価償却累計額	-		
建設仮勘定	156,177		
物品	3,401,868		
物品減価償却累計額	△ 3,190,872		
無形固定資産	72,379		
ソフトウェア	72,379		
その他	-		
投資その他の資産	24,987,143		
投資及び出資金	11,494,961		
有価証券	115,515		
出資金	287,618		
その他	11,091,828		
投資損失引当金	△ 336,339		
長期延滞債権	378,124		
長期貸付金	47,619		
基金	13,424,004		
減債基金	-		
その他	13,424,004		
その他	-		
徴収不能引当金	△ 21,226		
流動資産	9,965,990		
現金預金	3,216,881		
未収金	89,708		
短期貸付金	9,335		
基金	6,655,600		
財政調整基金	4,382,300		
減債基金	2,273,300		
棚卸資産	-		
その他	-		
徴収不能引当金	△ 5,534	純資産合計	145,809,716
資産合計	182,839,100	負債及び純資産合計	182,839,100

②行政コスト計算書

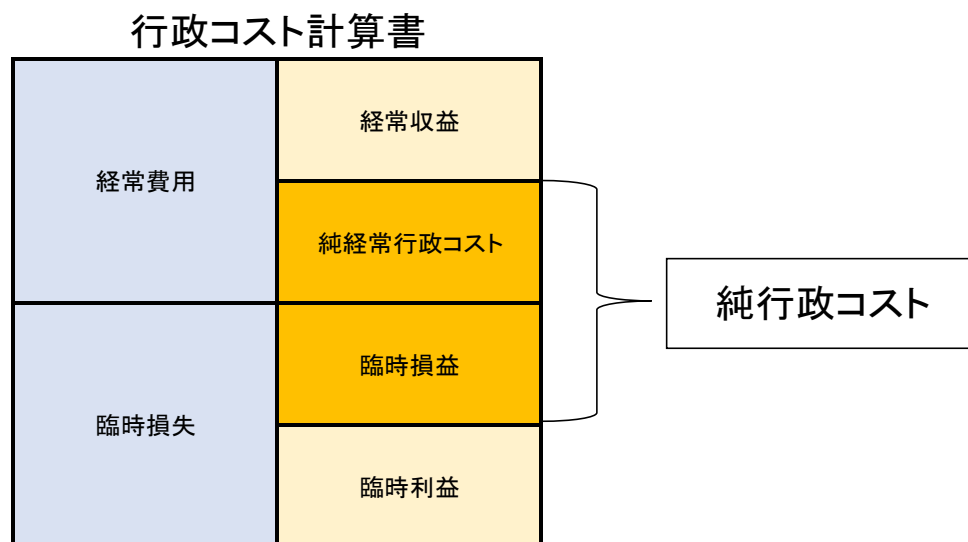
○行政コスト計算書(PL:Profit and Loss statement)とは

行政コスト計算書とは 1 年間の行政活動で、各種サービスの提供や職員の人件費にかかる経費など資産形成に繋がらない行政サービスに費やしたコストと公民館・公営住宅等の使用料や手数料等の収益を示すものです。「経常費用」・「経常収益」・「臨時損失」・「臨時利益」の区分で表示されます。

「経常費用」・「経常収益」は、毎会計年度経常的に発生する費用及び収益を表します。「経常費用」・「経常収益」の差額が「純経常行政コスト」として表示されます。

「臨時損失」・「臨時利益」は、費用・収益の定義に該当するもののうち、臨時的に発生する費用・収益を表します。主に災害復旧事業費や資産除売却損、資産売却益等があります。上記、「純経常行政コスト」に「臨時損失」・「臨時利益」を加減算したものが「純行政コスト」として表示されます。

宇和島市(一般会計等)においては、令和 4 年度の純経常行政コストが 426 億円で、これは自治体を 1 年間運営する経常的なコストが 426 億円かかることを表しております。また、臨時的に発生する費用・収益である臨時損失・臨時利益を含めた 1 年間の純粋なコストである純行政コストが 447.6 億円となっております。



○令和4年度行政コスト計算書(一般会計等)

【様式第2号】

行政コスト計算書

自 令和4年4月1日
至 令和5年3月31日

会計：一般会計等

(単位：千円)

科目	金額
経常費用	43,573,946
業務費用	22,552,992
人件費	6,594,549
職員給与費	4,767,184
賞与等引当金繰入額	418,685
退職手当引当金繰入額	465,095
その他	943,585
物件費等	15,693,995
物件費	4,721,427
維持補修費	5,299,954
減価償却費	5,672,614
その他	-
その他の業務費用	264,449
支払利息	69,777
徴収不能引当金繰入額	14,013
その他	180,659
移転費用	21,020,954
補助金等	10,257,601
社会保障給付	6,664,595
他会計への繰出金	3,927,103
その他	171,654
経常収益	970,569
使用料及び手数料	481,142
その他	489,427
純経常行政コスト	42,603,377
臨時損失	2,166,789
災害復旧事業費	2,128,426
資産除売却損	0
投資損失引当金繰入額	38,362
損失補償等引当金繰入額	-
その他	-
臨時利益	13,560
資産売却益	13,560
その他	-
純行政コスト	44,756,606

③純資産変動計算書

○純資産変動計算書(NW:Net Worth statement)とは

貸借対照表のうち「純資産」の部に計上されている数値が 1 年間でどのように変動(増減)したかを示すものです。「本年度差額」、「固定資産等の変動(内部変動)」、「資産評価差額」、「無償所管換等」、「その他」の区分で表示されます。

「本年度差額」は「純行政コスト」と「財源」により構成されます。「純行政コスト」は前述の行政コスト計算書の数値と一致します。「財源」は地方税、地方交付税等の「収収等」と国や県からの補助金である「国県等補助金」で構成されます。

「固定資産等の変動(内部変動)」は、「有形固定資産等の増加」、「有形固定資産等の減少」、「貸付金・基金等の増加」及び「貸付金・基金等の減少」に分類され、その内訳については、固定資産形等成分と余剰分(不足分)について、正負が必ず逆になります。

「有形固定資産等の増加」は、有形固定資産及び無形固定資産の形成による保有資産の増加額または有形固定資産及び無形固定資産の形成のために支出(または支出が確定)した金額を表示します。

「有形固定資産等の減少」は、有形固定資産及び無形固定資産の減価償却費相当額及び除売却による減少額または有形固定資産及び無形固定資産の売却収入(元本分)、除却相当額及び自己金融効果を伴う減価償却費相当額を表示します。

「貸付金・基金等の増加」は、貸付金・基金等の形成による保有資産の増加額または新たな貸付金・基金等のために支出した金額を表示します。

「貸付金・基金等の減少」は、貸付金の償還及び基金の取崩等による減少額または貸付金の償還収入及び基金の取崩収入相当額等を表示します。

「資産評価差額」は、有価証券等の評価差額を表示します。

「無償所管換等」は、無償で譲渡または取得した固定資産や計上漏れ等による固定資産の修正に係る増減額を表示します。

「その他」は過年度修正等、上記以外の固定資産形成成分と余剰分(不足分)の増減額等を表示します。

宇和島市(一般会計等)においては、純行政コストから財源を差引いた数字である令和4年度の本年度差額が△15.9億円で、税収等や国県等補助金の財源で1年間のコストが賄いきれていないことを表しております。また、無償所管換等とその他を加えた本年度純資産変動額は△12.4億円で、純資産額が前年度に比べて減少していることを表しております。

○令和4年度純資産変動計算書(一般会計等)

【様式第3号】

純資産変動計算書

自 令和4年4月1日
至 令和5年3月31日

会計：一般会計等

(単位：千円)

科目	合計	固定資産等形成分	
		固定資産等形成分	余剰分(不足分)
前年度末純資産残高	147,052,995	181,244,172	△ 34,191,176
純行政コスト(△)	△ 44,756,606		△ 44,756,606
財源	43,164,668		43,164,668
税収等	29,535,710		29,535,710
国県等補助金	13,628,958		13,628,958
本年度差額	△ 1,591,938		△ 1,591,938
固定資産等の変動(内部変動)		△ 2,054,785	2,054,785
有形固定資産等の増加		1,558,963	△ 1,558,963
有形固定資産等の減少		△ 5,256,429	5,256,429
貸付金・基金等の増加		2,201,529	△ 2,201,529
貸付金・基金等の減少		△ 558,848	558,848
資産評価差額	△ 25,841	△ 25,841	
無償所管換等	374,499	374,499	
その他	-	-	-
本年度純資産変動額	△ 1,243,280	△ 1,706,127	462,847
本年度末純資産残高	145,809,716	179,538,045	△ 33,728,329

④資金収支計算書

○資金収支計算書(CF:Cash Flow statement)とは

資金収支計算書とは 1 年間の資金の流れを示すもので、性質に区分して、収入と支出を示し、どのような活動に資金が使われたかを示します。「業務活動収支」、「投資活動収支」、「財務活動収支」の区分で表示されます。

「業務活動収支」とは、税金や使用料の収入や人件費、物件費等の支出等の投資活動・財務活動以外の現金の収入及び支出を表します。

「投資活動収支」とは、固定資産の取得、基金の積み立てによる支出や固定資産の売却、基金の取崩による収入等の投資的な活動における現金の収入及び支出を表します。

「財務活動収支」とは、地方債の借り入れによる収入や地方債の償還による支出等の資金の調達及び返済による財務的な活動における現金の収入及び支出を表します。

宇和島市(一般会計等)においては、令和 4 年度の業務活動収支が 38.2 億円、投資活動収支が△33.4 億円で、業務活動の黒字分で投資活動の赤字が補填できていることが分かります。また、財務活動収支が△9.1 億円で、主に地方債等の金額が減少していることを表しております。

資金収支計算書



○令和4年度資金収支計算書(一般会計等)

【様式第4号】

資金収支計算書

自 令和4年4月1日
至 令和5年3月31日

会計：一般会計等

(単位：千円)

科目	金額
【業務活動収支】	
業務支出	37,859,436
業務費用支出	16,838,483
人件費支出	6,599,353
物件費等支出	9,995,860
支払利息支出	69,777
その他の支出	173,492
移転費用支出	21,020,954
補助金等支出	10,257,601
社会保障給付支出	6,664,595
他会計への繰出支出	3,927,103
その他の支出	171,654
業務収入	43,804,007
税込等収入	29,538,820
国県等補助金収入	13,320,032
使用料及び手数料収入	476,690
その他の収入	468,466
臨時支出	2,128,426
災害復旧事業費支出	2,128,426
その他の支出	-
臨時収入	-
業務活動収支	3,816,144
【投資活動収支】	
投資活動支出	4,222,941
公共施設等整備費支出	1,558,963
基金積立金支出	1,854,844
投資及び出資金支出	462,449
貸付金支出	346,685
その他の支出	-
投資活動収入	881,334
国県等補助金収入	308,926
基金取崩収入	203,224
貸付金元金回収収入	355,624
資産売却収入	13,560
その他の収入	-
投資活動収支	△ 3,341,607
【財務活動収支】	
財務活動支出	5,933,232
地方債償還支出	5,747,891
その他の支出	185,341
財務活動収入	5,021,348
地方債発行収入	4,839,400
その他の収入	181,948
財務活動収支	△ 911,883
本年度資金収支額	△ 437,346
前年度末資金残高	3,428,245
本年度末資金残高	2,990,899
前年度末歳計外現金残高	228,270
本年度歳計外現金増減額	△ 2,289
本年度末歳計外現金残高	225,982
本年度末現金預金残高	3,216,881

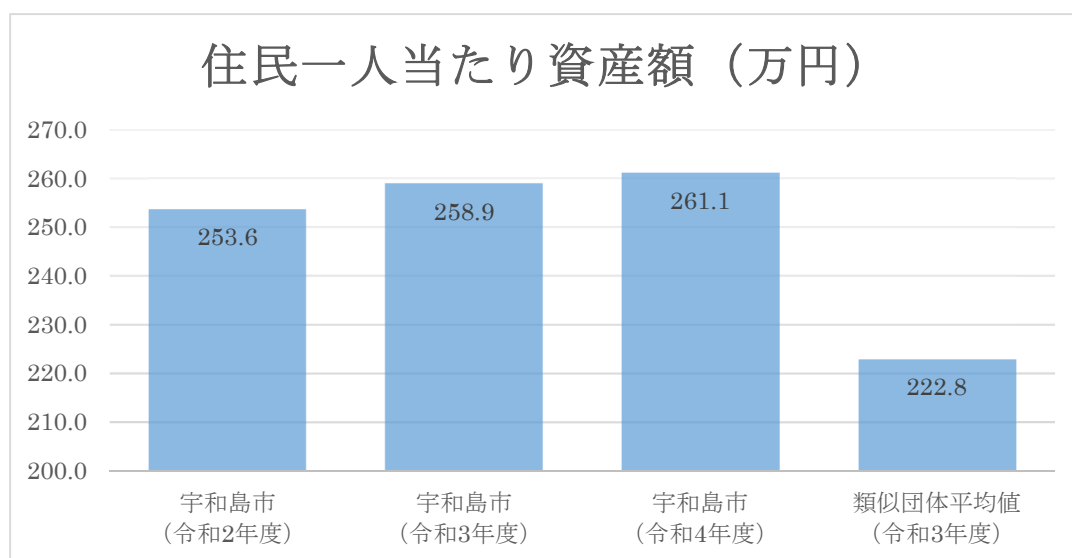
3. 財務分析について

財務指標を用いた財務分析を行います。なお、類似団体平均値は財政状況資料集による数値を参考にしています。

①資産の状況「将来世代に残る資産はどのくらいあるか」

1. 住民一人当たり資産額(一般会計等)

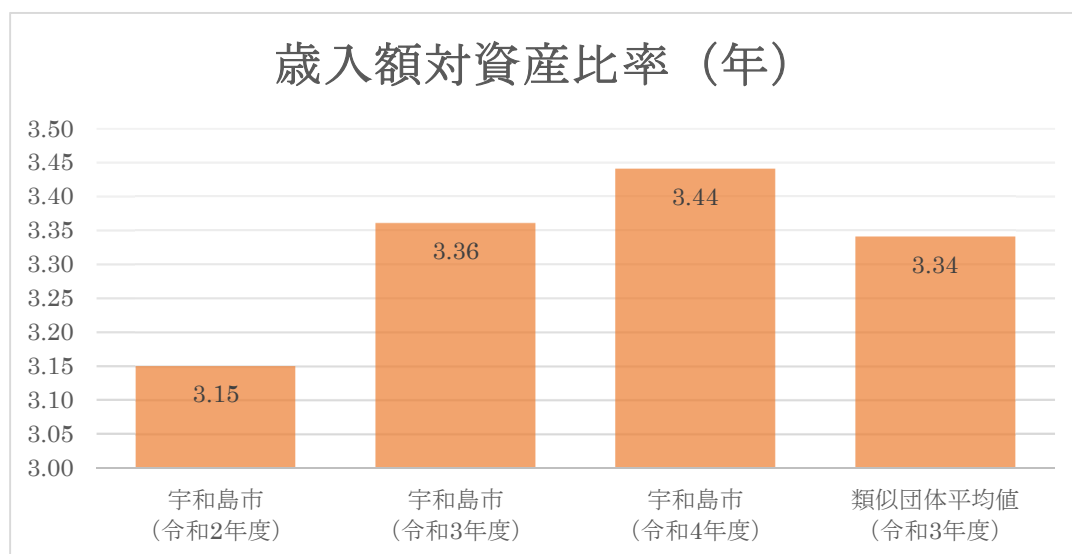
【資産額/住民人口(令和5年1月1日現在)】



市が保有する資産額を住民人口 70,019 人で除して、一人当たりの金額の算出をしたものです。宇和島市においては、令和4年度時点で261.1万円となっており、前年度と比較すると2.2万円増加しております。これは、前年度から資産額が増加したからではなく、人口減少が影響しています。また、類似団体と比較して住民一人当たり資産額が多いことが分かります。

一般的に資産額が多いということは、公共施設などが多いことを意味し、同時に豊かな住民サービスが行われていることと考えられます。一方、公共施設が多いということは、その施設維持等のコストも多くかかることに留意する必要があるため、他団体比較や経年比較により、宇和島市としての適正な資産規模を把握していくことが今後の課題と言えます。

2. 歳入額対資産比率(一般会計等)【資産合計/本年度歳入合計】

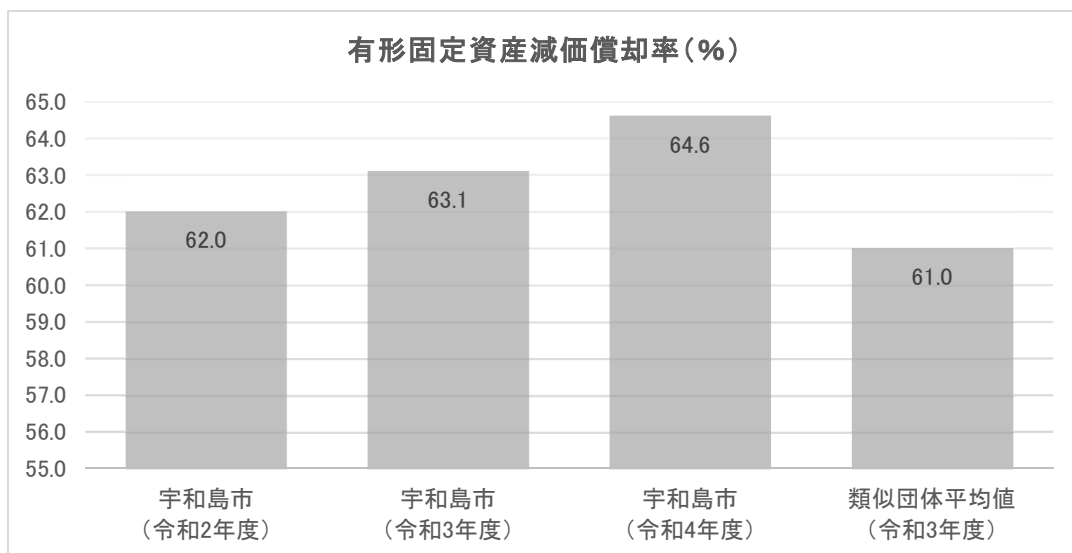


本年度の歳入総額に対する資産の比率を示したもので、これまで取得した資産が、本年度歳入額の何年分に相当するかを表したものです。これまでに形成されたストックとしての資産が歳入の何年分に相当するかが分かり、地方公共団体の資産形成の度合いを測ることができます。宇和島市においては、令和4年度時点で3.44年となっており、前年度と比較すると0.08年増加しております。また、類似団体と比較すると0.1年高い数値となっております。

なお、上記の本年度歳入合計には繰越金の金額が含まれております。

3.有形固定資産減価償却率(一般会計等)

【減価償却累計額/(有形固定資産取得価額等-非償却資産取得価額等)】

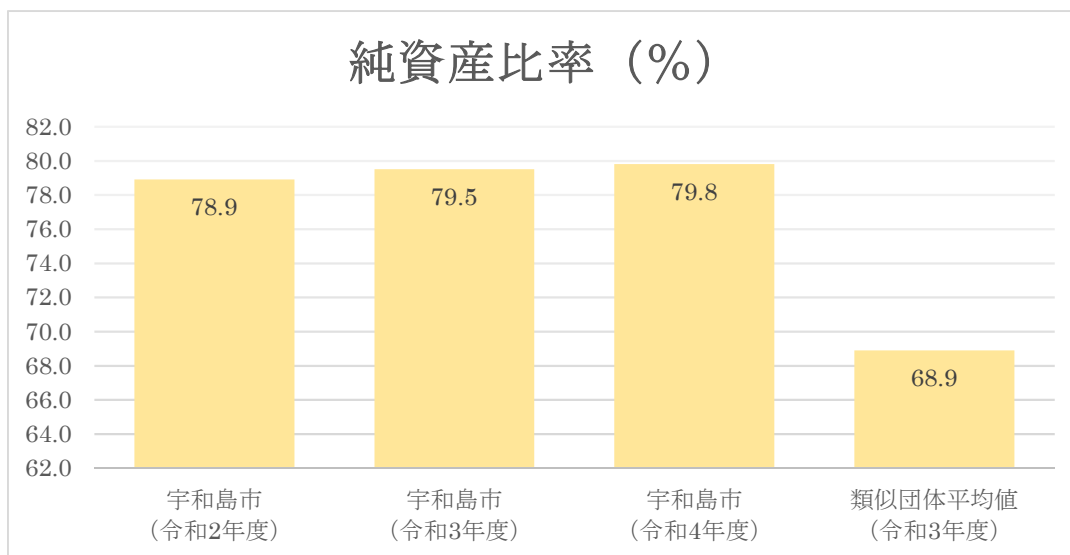


土地や建設仮勘定等の非償却資産以外の有形固定資産について、一定の耐用年数(法定耐用年数)によって減価償却を実施した場合、年度末における資産がどれだけ老朽化しているか表す指標です。100%に近いほど老朽化が進んでいることを表します。令和4年度時点の有形固定資産減価償却率は64.6%で、前年度と比較すると1.5%増加しています。これは、主にこれまでに取得した資産から生じる減価償却費が影響しており、市が所有する有形固定資産の老朽化が進んでいることを表します。

宇和島市の有形固定資産減価償却率は類似団体と比較すると高い水準にあります。3ヶ年で比較した場合、数値が増加傾向にあり、計画的な資産更新をしていくことが今後の課題と言えます。

②資産と負債の比率「将来世代と現世代との負担の分担は適切か」

1.純資産比率(一般会計等)【純資産合計/資産合計】

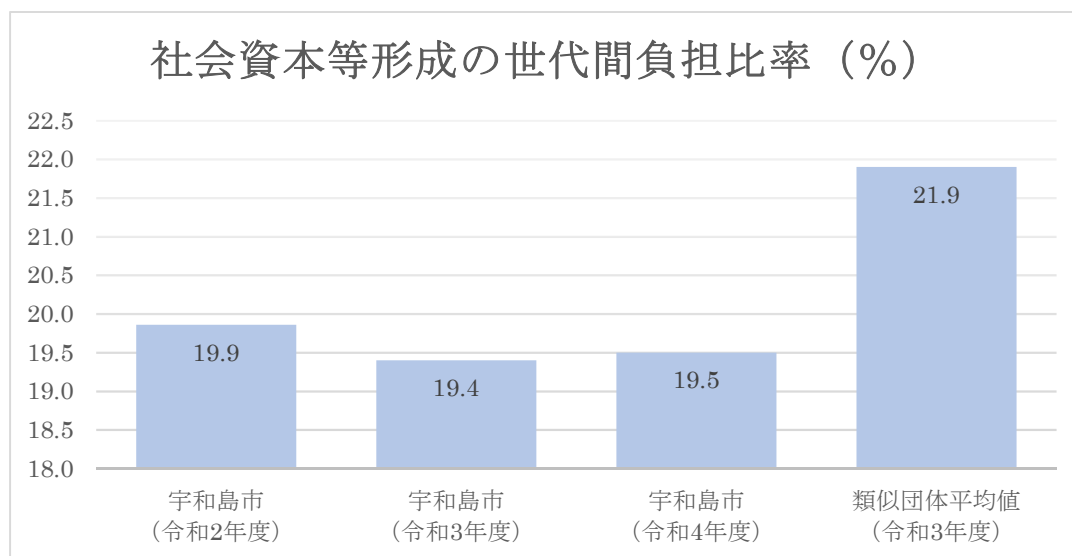


市が保有する資産のうち、現世代の負担により形成された割合を示すものとなります。宇和島市においては、令和4年度時点で79.8%となっており、類似団体平均値と比較すると高くなっているため、将来世代の負担は少ないことを表します。今後も資産の老朽化対策に取り組みながら、世代間の公平性を持続していくことが重要と言えます。

2.社会資本等形成の世代間負担比率(一般会計等)

【(地方債+1年内償還予定地方債)/有形・無形固定資産】

※地方債残高から特例地方債残高を除く



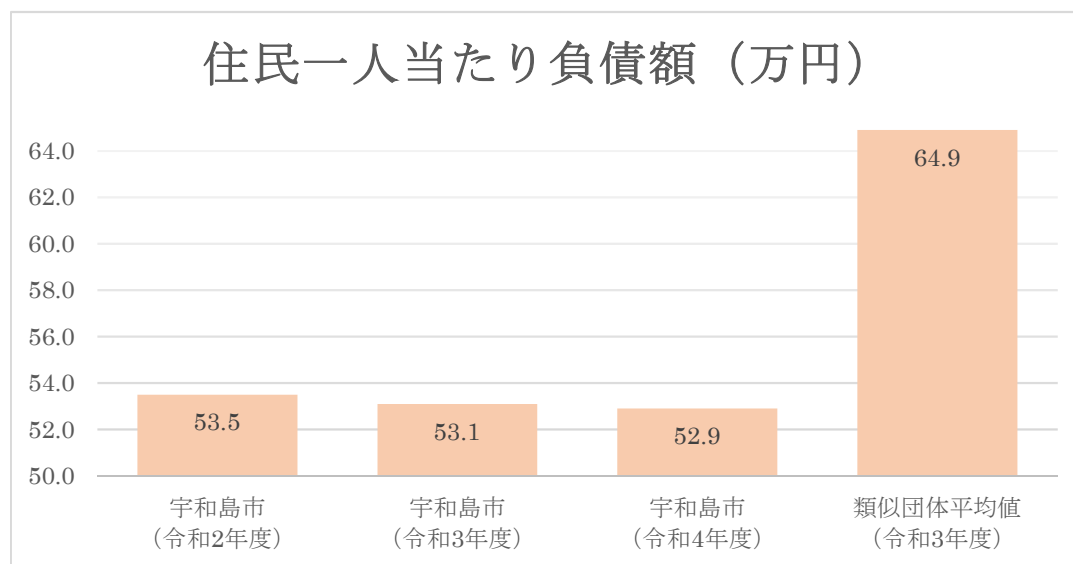
市が保有する社会資本等(有形・無形固定資産)の財源のうち、将来償還が必要な負債(地方債)が占める割合を算出することにより、社会資本等形成に係る将来世代の負担の比率を把握することができます。前述の「純資産比率」は、貸借対照表における資産と純資産の割合であるのに対して、この指標は有形・無形固定資産と地方債に着目して算出したものです。

宇和島市においては、令和4年度時点で19.5%となっており、前年度と比較すると0.1%増加しています。また、類似団体平均値と比較すると低い数値となっており、資産の老朽化対策を行っていく中で、将来世代への負担が過度にならないよう注意していく必要があると言えます。

③負債の状況(財政に持続可能性があるか、どのくらい借金があるか)

1.住民一人当たり負債額(一般会計等)

【負債合計/住民人口(令和5年1月1日現在)】

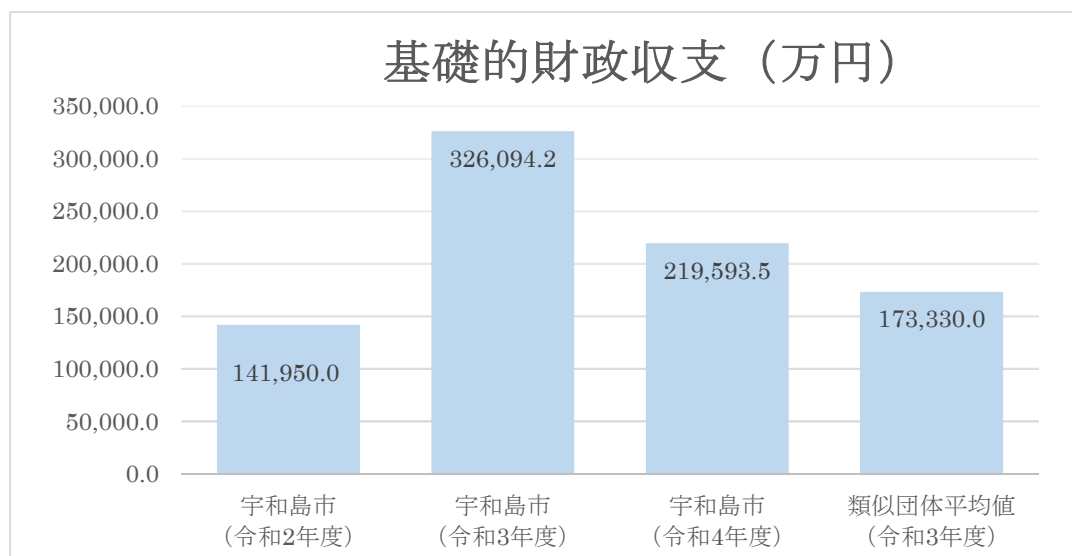


市が保有する負債額を住民人口 70,019 人で除して、一人当たりの金額を算出したものです。宇和島市においては、令和4年度時点で 52.9 万円となっており、前年度と比較すると 0.2 万円減少していますので、将来世代への負担が減少していることを表します。

類似団体と比較すると住民一人当たり負債額は少ない状況ですが、宇和島市では前述の「住民一人当たり資産額」とあわせて、資産・負債のバランスを検討していくことが今後の課題と言えます。

2.基礎的財政収支(一般会計等)

【業務活動収支(支払利息支出を除く)+投資活動収支(基金積立金支出及び基金取崩収入を除く)】



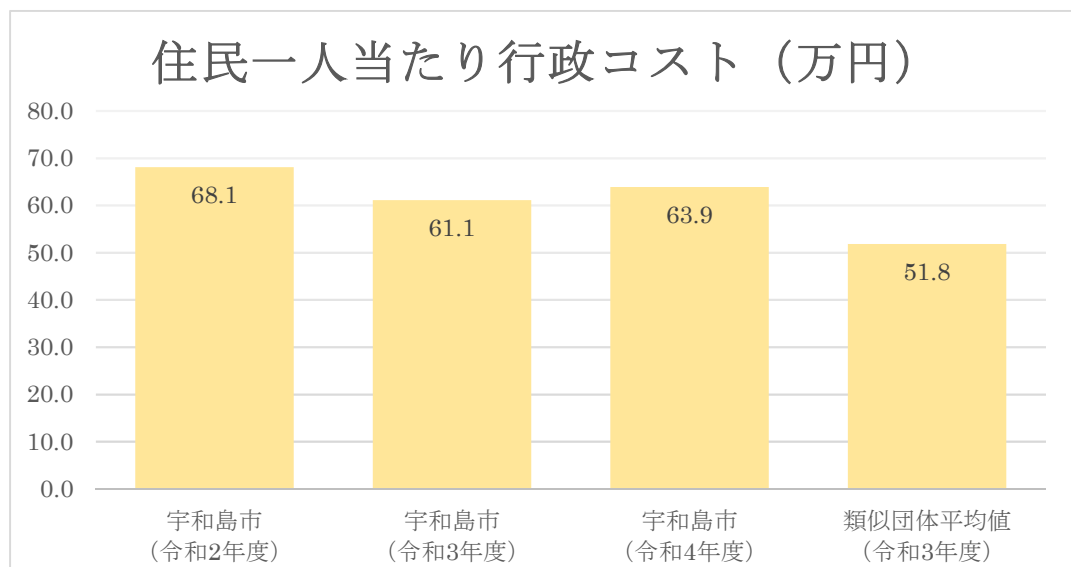
資金収支計算書の業務活動収支(支払利息支出を除く)と投資活動収支(基金積立金支出及び基金取崩収入を除く)の合計額を算出することにより、地方債等の元利償還額を除いた歳出と地方債発行収入を除いた歳入のバランスを示す指標です。

宇和島市においては、令和4年度時点で21億9,593万円となっており、前年度と比較すると10億6,501万円の大幅減となっております。また、基礎的財政収支は各年度の政策方針等によって大きく増減する傾向にありますので、今後も継続的に経年比較を行うことにより、各年度の政策の結果や傾向を分析していく必要があります。

④行政コストの状況「行政サービスは効率的に提供されているか」

1.住民一人当たり行政コスト(一般会計等)

【純行政コスト/住民人口(令和5年1月1日現在)】

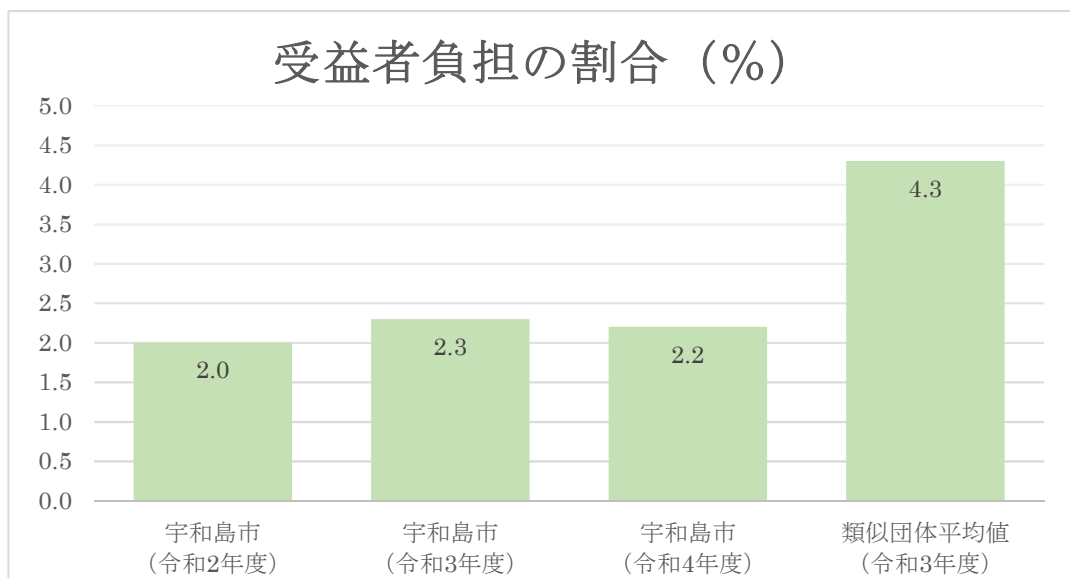


本年度の純行政コストを住民人口70,019人で除して、一人当たりの金額を算出したものです。宇和島市においては、令和4年度時点で63.9万円となっており、前年度と比較すると2.8万円増加しています。また、類似団体平均値と比較すると高い数値となっているのは、一部事務組合や市立3病院への負担金が多額となっていることなどが要因として考えられます。

行政コストの中には、減価償却費等の発生主義に基づくコストも含まれているため、資産規模を考慮して分析するとともに、人件費や補助金等といった性質別に類似団体比較を行うことで、宇和島市としての目指すべき適正値を見積もっていく必要があります。

⑤受益者負担の状況「受益者負担の水準はどうなっているか」

○受益者負担の割合(一般会計等)【経常収益/経常費用】



経常費用(行政サービス提供に係る負担)のうち、行政サービスの受益者が直接的に負担する金額である使用料や手数料等の割合です。宇和島市においては、令和4年度時点で2.2%となっており、前年度と比較すると0.1%減少しています。また、類似団体平均値と比較すると低い数値となっています。

受益者負担の割合が低いということは、負債額増加の原因にもなりますので、将来に向けた持続可能な運営を見据え、使用料の見直し等、受益者負担の適正化に努めます。

4.勘定科目解説

●貸借対照表

勘定科目	内容説明
【資産の部】	
固定資産	土地や建物などで1年を超えて利用する資産
有形固定資産	固定資産のうち現物確認ができる資産
事業用資産	インフラ資産及び物品以外の有形固定資産
土地	庁舎、福祉施設、教育施設などの土地
立木竹	地面から生えている立木と立竹
建物	庁舎、福祉施設、教育施設など
工作物	プール、テニスコート、ごみ処理施設など
船舶	水上を航行する乗り物
浮標等	浮標、浮棧橋、(船舶の修理の)浮きドック
航空機	人が乗って空を飛ぶことができる乗り物
その他	事業用資産のうち勘定科目に該当がない資産
建設仮勘定	建設中の事業用資産に支出した金額
インフラ資産	道路、河川、港湾、公園、防災(消防施設を除く)、上下水道施設に限定される
土地	インフラ資産とされた施設などの底地
建物	インフラ資産とされた施設などの建物
工作物	道路、公園、護岸工事、橋りょう、上下水道など
その他	上記外のインフラ資産
建設仮勘定	建設中のインフラ資産に支出した金額
物品	車両、物品、美術品
無形固定資産	物的な存在形態をもたない資産、地上権、著作権、特許権など
ソフトウェア	研究開発費に該当しないソフトウェア製作費
その他	ソフトウェアを除く無形固定資産
投資その他の資産	投資及び出資金、投資損失引当金、長期延滞債権、長期貸付金、基金、徴収不能引当金など
投資及び出資金	有価証券、出資金など
有価証券	株券、公債証券などの債券など
出資金	公有財産として管理されている出資など
その他	有価証券、出資金を除く投資及び出資金
投資損失引当金	投資及び出資金の実質価額が著しく低下した場合に計上する引当金

勘定科目	内容説明
長期延滞債権	滞納繰越調定収入未済分(債権としての金額が確定していて、入金となっていないもの)
長期貸付金	貸付金のうち流動資産に区分されるもの以外
基金	流動資産に区分される基金以外の基金
減債基金	地方債の償還のための積立金で、流動資産に区分されるもの以外
その他	減債基金及び財政調整基金以外の基金
徴収不能引当金	投資その他の資産のうち、徴収不能実績率などにより算定した引当金
流動資産	資産のうち、通常1年以内に現金化、費用化できるもの
現金預金	現金(手許現金及び要求払預金)及び現金同等物
未収金	現年度に調定し現年度に収入未済のもの
短期貸付金	貸付金のうち、翌年度に償還期限が到来するもの
基金	財政調整基金及び減債基金のうち流動資産に区分されるもの
財政調整基金	財政の健全な運営のための積立金
減債基金	地方債の償還のための積立金
棚卸資産	売却を目的として保有している資産
その他	上記及び徴収不能引当金以外の流動資産
徴収不能引当金	未収金などのうち回収の見込みがないと見積もった金額
【負債の部】	
固定負債	支払期限が1年を超えて到来する負債
地方債等	地方債のうち償還予定が1年超のもの
長期未払金	債務負担行為で確定債務とみなされるもの及びその他の確定債務のうち流動負債に区分されるもの以外のもの
退職手当引当金	年度末に全職員が自己都合で退職した場合に支払うべき金額から、外部に積み立てている金額を差し引いた金額
損失補償等引当金	第三セクターなどの債務のうち、将来自治体の負担となる可能性があると思われた金額
その他	上記以外の固定負債
流動負債	支払期限が1年以内に到来する金額
1年内償還予定地方債等	地方債のうち、翌年度償還を予定しているもの
未払金	支払義務が確定している金額
未払費用	支払義務が到来していないが、既に提供された役務に対して未払いの金額
前受金	代金の納入は受けているが、これに対する義務の履行を行っていない金額
前受収益	未だ提供していない役務に対して支払いを受けている金額
賞与等引当金	翌年度支払いが予定されている賞与などのうち、当年度負担分の金額

勘定科目	内容説明
預り金	第三者からの預り金
その他	上記以外の流動負債
【純資産の部】	
固定資産等形成分	資産形成のために充当した資源の蓄積、自治体が調達した資源を充当して資産形成を行った場合で、その資産の残高(減価償却累計額の控除後)
余剰分(不足分)	自治体の費消可能な資源の蓄積をいい、原則として金銭の形態で保有

●行政コスト計算書

勘定科目	内容説明
経常費用	毎会計年度、経常的に発生する費用
業務費用	人件費、物件費等、その他の業務費用
人件費	職員給料などの人にかかる費用
職員給与費	職員などに対する勤労の対価や報酬として支払われる費用
賞与等引当金繰入額	賞与等引当金の当該年度発生額
退職手当引当金繰入額	退職手当引当金の当該年度発生額
その他	上記外の人件費
物件費等	物件費、維持補償費、減価償却費など
物件費	職員旅費、委託料、消耗品費など
維持補修費	資産の機能維持のために必要な修繕費など
減価償却費	使用や時間の経過に伴う資産の価値減少額
その他	上記以外の物件費など
その他の業務費用	支払利息、徴収不能引当金繰入額など
支払利息	地方債などにかかる利息負担金額
徴収不能引当金繰入額	徴収不能引当金の当該年度発生額
その他	上記以外の業務費用
移転費用	経常的に発生する非対価性の支出
補助金等	政策目的による補助金など
社会保障給付	社会保障給付としての扶助費など
他会計への繰出金	他会計への繰出金
その他	上記以外の移転費用
経常収益	毎会計年度、経常的に発生する収益
使用料及び手数料	使用料、手数料の形で徴収する金銭
その他	上記以外の経常収益
純経常行政コスト	毎会計年度、経常的に発生する行政コスト(経常費用－経常収益)
臨時損失	臨時に発生する費用
災害復旧事業費	災害復旧にかかる費用
資産除売却損	資産を売却して損失が発生した場合の金額
投資損失引当金繰入額	投資損失引当金の当該年度発生額
損失補償等引当金繰入額	損失補償等引当金の当該年度発生額
その他	上記以外の臨時損失
臨時利益	臨時に発生する利益

勘定科目	内容説明
資産売却益	資産を売却した際に、売却額が帳簿価格を上回る金額
その他	上記以外の臨時収益
純行政コスト	純経常行政コスト－臨時収益+臨時損失

●純資産変動計算書

勘定科目	内容説明
前年度末純資産残高	前年度末の純資産の残高
純行政コスト(△)	行政コスト計算書で計算された費用に関する財源措置
財源	純資産の財源をどのように調達したかの分類
税収等	地方税、地方交付税及び地方譲与税など
国県等補助金	国庫支出金及び都道府県支出金など
本年度差額	前年度純資産残高+純行政コスト+財源
固定資産等の変動(内部変動)	有形固定資産等の増加や減少、貸付金・基金等の増加や減少を再掲
有形固定資産等の増加	有形固定資産及び無形固定資産の形成による保有資産の増加額または有形固定資産及び無形固定資産の形成のために支出した金額
有形固定資産等の減少	有形固定資産及び無形固定資産減価償却費相当額及び除売却による減少額、または有形固定資産及び無形固定資産の売却収入(元本分)、除却相当額及び自己金融効果を伴う減価償却相当額
貸付金・基金等の増加	貸付金・基金等の形成による保有資産の増加額または新たな貸付金・基金等のために支出した金額
貸付金・基金等の減少	貸付金の償還及び基金の取崩などによる減少額または貸付金の償還収入及び基金の取崩収入相当額
資産評価差額	有価証券などの評価差額
無償所管換等	無償で譲渡、または取得した固定資産の評価額
その他	上記以外の純資産及びその他内部構成の変動
本年度純資産変動額	「本年度差額」「資産評価額」「無償所管換等」「その他」を増減した金額
本年度末純資産残高	「前年度末純資産残高」に「本年度純資産変動額」を増減した金額

●資金収支計算書

勘定科目	内容説明
業務支出	自治体の運営上、毎年度経常的に支出されるもの
業務費用支出	人件費、物件費、支払利息などの支出
人件費支出	議員報酬、職員給料、退職金などの支出
物件費等支出	物品購入費、維持修繕費、業務費などの支出
支払利息支出	地方債などに係る支払利息の支出
その他の支出	上記以外の業務費用支出
移転費用支出	経常的に発生する非対価性の支出
補助金等支出	各種団体への補助金などに係る支出
社会保障給付支出	生活保護費などの社会的給付に係る支出
他会計への繰出支出	他の会計への繰出に係る支出
その他の支出	上記以外の移転支出
業務収入	行政運営上、毎年度経常的に収入されるもの
税収等収入	住民税や固定資産税などの収入
国県等補助金収入	国県等からの補助金のうち、業務支出の財源に充当した収入
使用料及び手数料収入	使用料及び手数料の収入
その他の収入	上記以外の業務収入
臨時支出	災害復旧事業費などの支出
災害復旧事業費支出	災害復旧事業費に係る支出
その他の支出	災害復旧事業費以外の臨時支出
臨時収入	臨時にあった収入
業務活動収支	(「業務収入」－「業務支出」)+(「臨時収入」－「臨時支出」)
【投資活動収支】	
投資活動支出	投資活動に係る支出
公共施設等整備費支出	有形固定資産等形成に係る支出
基金積立金支出	基金積立に係る支出
投資及び出資金支出	投資及び出資金に係る支出
貸付金支出	貸付金に係る支出
その他の支出	上記以外の投資活動支出
投資活動収入	投資活動に係る収入

勘定科目	内容説明
国県等補助金収入	国県等補助金のうち、投資活動支出の財源に充当した収入
基金取崩収入	基金取崩による収入
貸付金元金回収収入	貸付金に係る元金回収収入
資産売却収入	資産売却による収入
その他の収入	上記以外の投資活動収入
投資活動収支	「投資活動収入」－「投資活動支出」
【財務活動収支】	
財務活動支出	地方債償還に係る支出など
地方債等償還支出	地方債に係る元本償還の支出
その他の支出	地方債償還支出以外の財務活動支出
財務活動収入	地方債発行による収入など
地方債等発行収入	地方債発行による収入
その他の収入	地方債発行収入以外の財務活動収入
財務活動収支	「財務活動収入」－「財務活動支出」
本年度資金収支額	「業務活動収支」+「投資活動収支」+「財務活動収支」
前年度末資金残高	前年度末の資金残高
本年度末資金残高	「前年度末資金残高」+「本年度資金収支額」

前年度末歳計外現金残高	前年度の歳計外現金残高
本年度歳計外現金増減額	本年度の歳計外現金の増減額
本年度歳計外現金残高	「前年度歳計外現金残高」+「本年度歳計外現金増減額」
本年度現預金残高	「本年度資金残高」+「本年度歳計外現金残高」