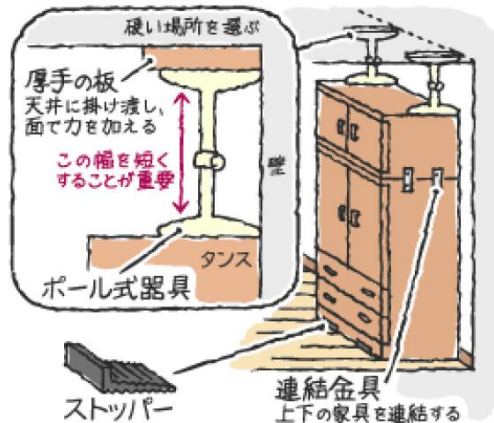


市営住宅入居者 各位

家具の転倒防止対策

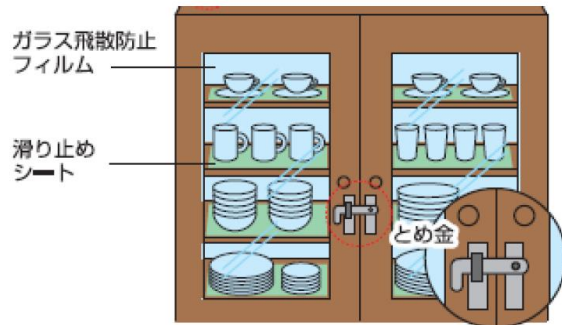
大地震では、家具は倒れるものと想定して、対策をしましょう。
以下、一例をご紹介します。
※家具を置く位置も十分ご検討ください。

[タンスの固定]



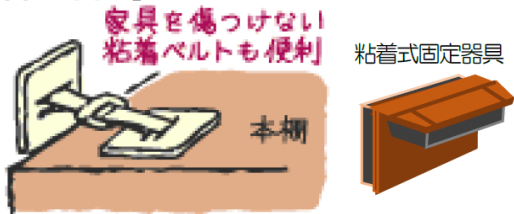
ポール式器具はタンスの奥の方（壁側）で、天井や家具の堅い所に取り付け、床もストッパー式器具などで固定します。段ボール箱や新聞紙を畳んで床に挟むことでそれぞれ代用しても一定の効果を得ることができます。

[食器棚の固定]



観音扉が開かないようにとめ金をつけたり、ガラス飛散防止フィルムや滑り止めシートを貼るなどして、ガラスや食器が飛び出て凶器にならないよう工夫をしましょう。

[本棚の固定]



タンスと同じように、壁の中の硬い所があるとところにポール式器具を取りつけます。また、壁に穴をあけないタイプの粘着式の固定器具もあります。

[テレビの固定]



テレビとテレビ台の間に設置するタイプのもので振動を吸収する力により、転倒を防止します。