

# 宇和島市の上下水道料金が コンビニ・スマホ・クレジット等で 支払いできます

令和4年4月から

## ■ 対象となる料金

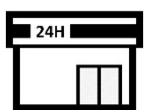
- 水道料金
- 下水道使用料



納付期限内の納付書に限ります。  
バーコードをスキャンできない場合は、  
利用できません。  
重複払いにご注意ください。

## ■ 新たな支払方法


### ① コンビニ払い



納付書をコンビニへ持参 レジにて現金払い  
(セブンイレブン・ファミリーマート・ローソンなど)

### ② スマホ決済

自宅で支払い





スマホアプリで納付書のバーコードを読み取る



### ③ クレジット・Pay-easy決済

自宅で支払い



納付サイトで納付書のバーコードを撮影  
送られてきた納付書毎に手続きが必要です  
別途、システム利用料が必要です  
納付サイトは、水道局HPにてご案内いたします



【お問い合わせ】

宇和島市水道局

検索

宇和島市水道局 お客さまセンター Tel : 0895-22-5265



## ■ スマホ決済の利用方法



自宅で支払い

① 納付書が届く

② アプリで手続

③ 支払完了!

水道局から納付書が届きます  
(口座振替利用者を除く)

各アプリを起動。納付書の  
バーコードを読み取ります



チャージ残高で支払います  
領収書は発行されません

### 支払イメージ 例) PayPay

**STEP 1**

アプリのホーム画面にある「スキャン」をタップ

**STEP 2**

払込票のバーコードを読み取る

**STEP 3**

支払金額を確認し「支払う」をタップ

カンタン! 3ステップで納付完了!

※お支払いはPayPay残高のみとなります。クレジットカードでのお支払いはできませんので予めご了承ください。

PayPayアプリダウンロード後の設定方法は

アプリにより、利用上限額が異なります。

アプリの操作方法、決済に対するポイント付与、キャンペーンの適用等は、ご利用のアプリ会社のホームページなどをご確認ください。

## ■ クレジット・Pay-easy決済の利用方法



自宅で支払い

① 納付書が届く

② 納付サイトで手続

③ 支払完了!

水道局から納付書が届きます  
(口座振替利用者を除く)

水道局HP⇒納付サイトへ  
注意事項を確認・同意  
納付書のバーコードを撮影



後日、クレジット会社から請求  
Pay-easyは口座から即時引落

### 支払イメージ 水道料金納付サイト

水道料金 納付サイト

納付額 納付手続の流れ バーコード読み取りの方法 よくあるご質問 お問い合わせ先

納付手続きの前に 納付情報入力 決済情報入力 納付内容確認 納付手続完了

**納付手続きの前に**

当サイトは、( ) 水道料金及び下水道使用料をクレジットカードで納付できる専用のウェブサイトです。また、当サイトでの納付は、納付書ごとにお手続きをお願いしております。口座振替のように、一度の手続きで以後の納期分を引落しするものではありません。予めご了承ください。ご利用にあたっては、下記注意事項をご確認ください。

**注意事項**

1から10に記載の注意事項を全てご確認のうえお手続きください。

**納付手続きの前にご準備いただくもの**

- ・納付書 (ただし、「コンビニ収納用(バーコード)」が印刷されている、納付金額が3万円以下のもの。)
- ・クレジットカード決済の場合  
下記ブランドロゴが掲載されたクレジットカード  
VISA Mastercard JCB American Express Diners Club

**クレジットカード納付の注意事項**

1. お支払いできる料金

上記注意事項を確認し、チェックボックスにチェックを  上記注意事項を全て確認しました。

同意して次へ進む

支払い手続きは、納付書毎に必要となります。  
(納付情報スキャン方式)  
毎月の継続払い方式は利用いただけません。

クレジット・Pay-easyによる決済には、別途、システム利用料が必要となります。

決済に対するポイント付与、キャンペーンの適用等は、ご利用のカード会社のホームページなどをご確認ください。

納付サイトは、水道局ホームページにてご案内します。

システム利用料が必要であることなど、注意事項を確認、同意のうえ、決済手続きを行ってください

