





【様式1】

① 食育月間の取組

<p>提出都道府県名 政令指定都市名</p>	<p>愛媛県</p>
<p>取組市町村名 取組団体・企業名</p>	<p>宇和島市 宇和島市立たちばな保育園</p>
<p>取組の名称</p>	<p>「給食についてのおはなし」 給食を作っている先生に感謝しよう。</p>
<p>実施時期</p>	<p>令和4年6月</p>
<p>取組内容</p> <p>1. 「給食おいしいよね」と子ども達に話しかけると「うん!」「おいしいー」と返事が返る。</p> <p>2. 給食ができるまでの過程を写真を見せながら話す。</p> <ul style="list-style-type: none"> ・手洗い、消毒、身支度から始まり、たくさんの食材を切ったり、炒めたり、盛りつけをし、最後に食器洗い・片付けがあることを知らせる。 ・量がたくさんあり、大変である事を伝える。 <p>3. 子ども達からの質問に対する給食先生の答えを伝える。</p> <p>4. 保護者にも見てもらい、家族との給食の会話もうまれた。</p>	<p>○どのようにして給食が出来るかを写真を見せながら、ひとつひとつ丁寧に分かりやすく話をしました。時々、子ども達に「これは何をしているのかな?」など問いかけをしながら興味・関心をもってもらうよう心がけました。</p> <div data-bbox="513 891 890 1137">  </div> <div data-bbox="970 907 1433 1131"> <p>給食が出来るまでに たくさんの過程があるよ 大変だね</p> </div> <div data-bbox="529 1182 837 1415">  </div> <div data-bbox="880 1160 1544 1384"> <p>○たくさんの具材を切ったり、炒めたり、煮たり、盛りつけるなど、全員分作ることを大変さを感じていました。</p> <p>○給食先生は、子ども達が「おいしい!」と食べてくれる事が一番嬉しいと話していました。</p> </div> <div data-bbox="657 1415 1072 1691">  </div> <div data-bbox="1141 1429 1508 1675"> <p>愛情・栄養たっぷりの 給食に感謝だね</p> </div> <div data-bbox="497 1691 917 2011">  </div> <div data-bbox="949 1736 1544 2011"> <p>○食育の様子を掲示し、保護者の方にも見てもらいました。改めてバランスのとれた栄養満点の給食の有り難さを感じた様でした。</p> <p>給食について家庭で話す機会も増え、子どもからも話が聞けました。</p> </div>