

宇和島市の人口及び財政状況について

1 本市における人口及び財政現状について

本市の総人口は、1965年の12.2万人をピークに、その後一転して減少に転じ、2015年には7.7万人となるなど、今後も減少していくことが予想されている。

人口減少に歯止めをかける対策が必要される中、一方で地方交付税等への依存率が高い本市においては、国の厳しい財政状況に左右され、人口減少による地方交付税の減額、少子高齢化による税収の減少など、今後も予断を許さない状況にあり、一層の行財政面での対策が必要となっています。

2 人口の現状と将来人口推計

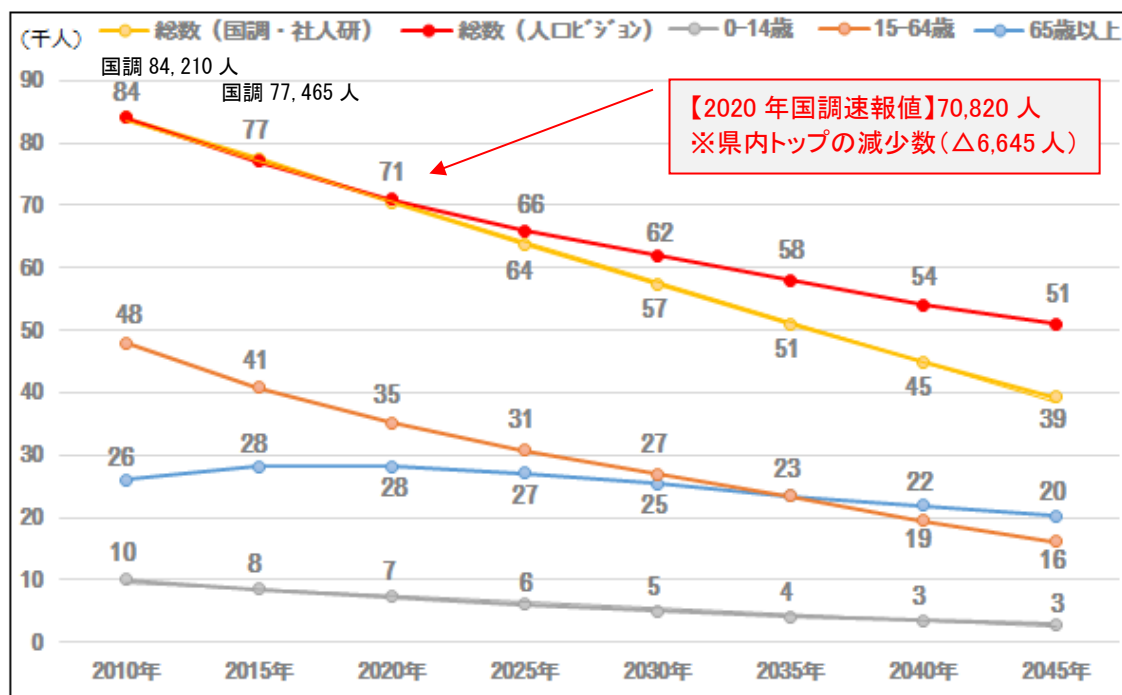


図 2.1 人口3区分別人口の推移と今後の見通し

人口3区分別人口の推移及び国立社会保障・人口問題研究所の推計による今後の見通しを見ると、0～14歳の年少人口と15～64歳の生産年齢人口では一貫して減少傾向が続きます。65歳以上の老年人口は2020年にピークを迎えると、その後は減少傾向に転じます。

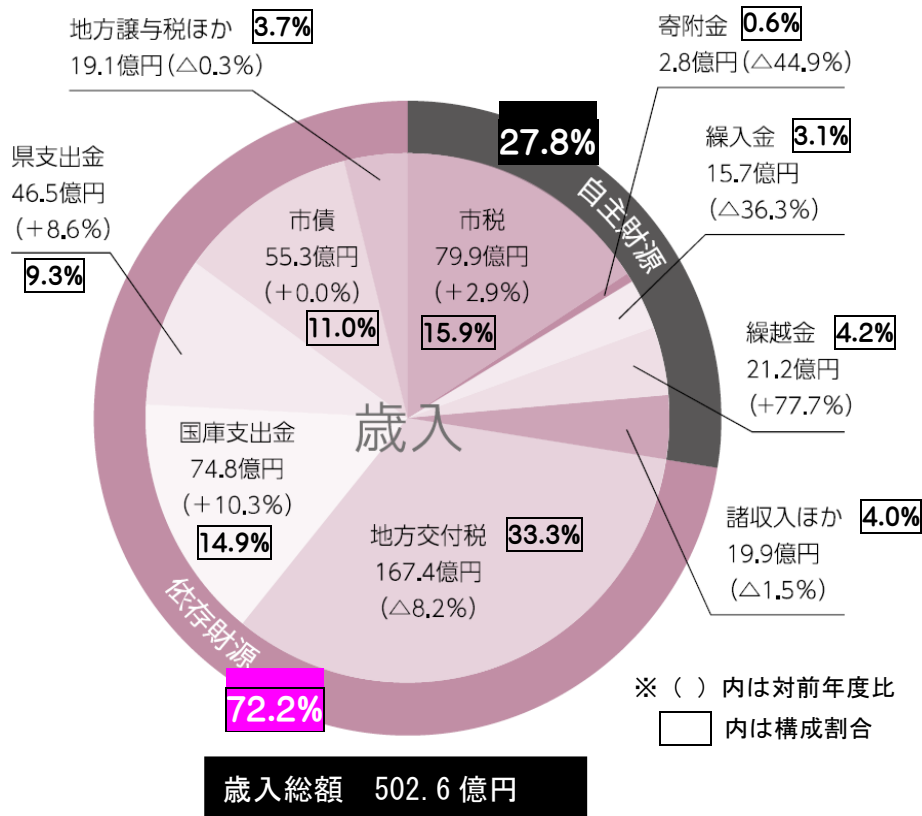
15～64歳の生産年齢人口と65歳以上の老年人口は、2015年時点でそれぞれ4.1万人、2.8万人であったものが、2035年にはそれぞれ2.3万人とほぼ同程度の規模となることが予測されています。

人口3区分別の人口割合では、2015年に年少人口：生産年齢人口：老年人口の比率がそれぞれ11%：53%：36%であったものが、2045年では7%：41%：52%となり、10人に5.2人の割合で65歳以上となることが予測されています。

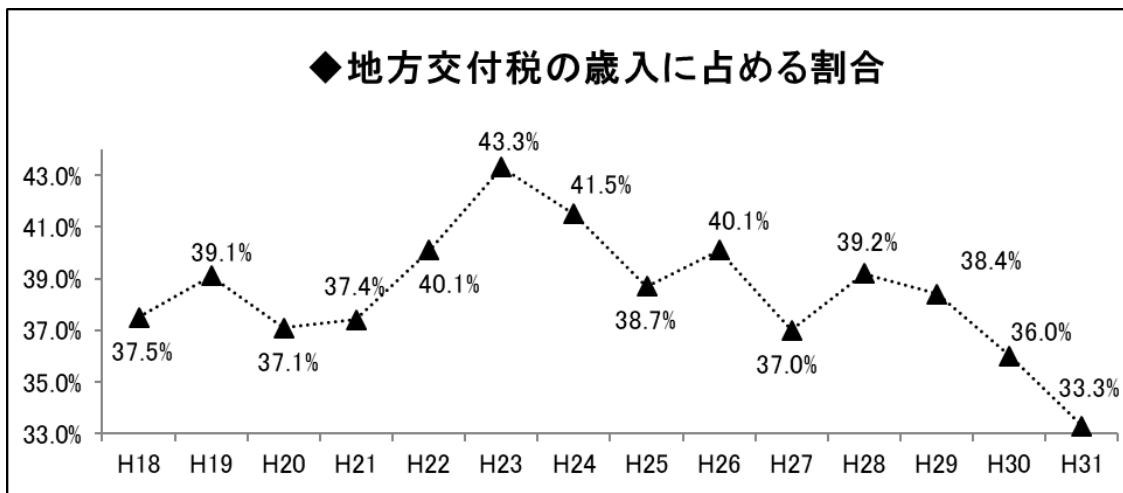
3 財政の状況について

(1) 歳入の特徴

国・県からの依存財源の占める割合が高く、特に地方交付税の占める割合は3割強と非常に高い状況。



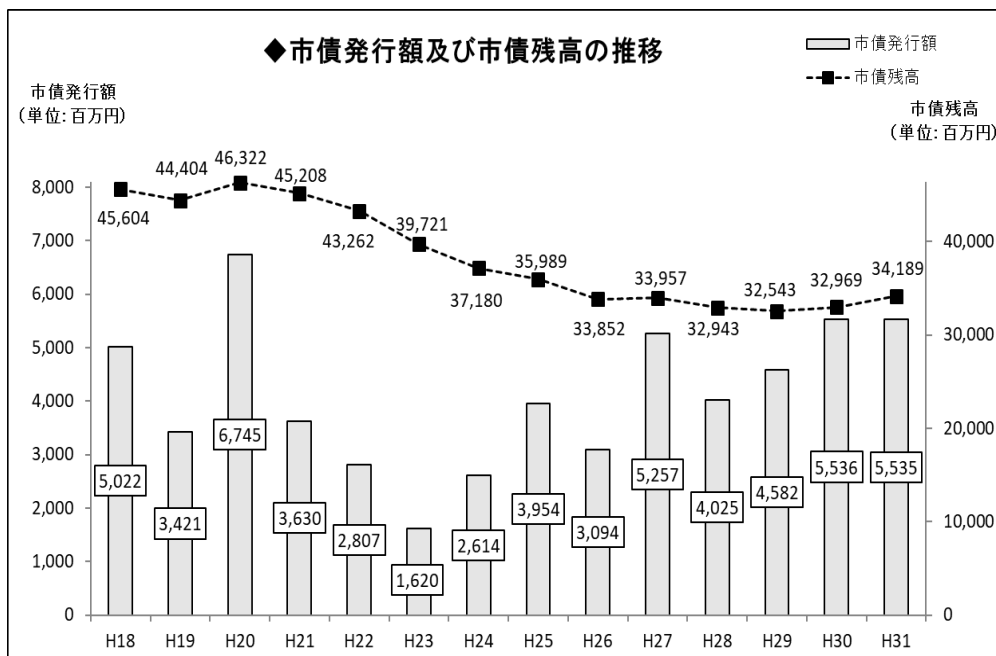
■地方交付税



(2) 市債残高

○市債発行額は、高止まり。

○市債残高は、減少傾向にあったが、7月豪雨関連事業などの影響により 12.2 億円の増加。



【参考】国及び地方の長期債務残高

(単位: 兆円)

	平成10年度末 (1998年度末) <実績>	平成15年度末 (2003年度末) <実績>	平成23年度末 (2011年度末) <実績>	平成24年度末 (2012年度末) <実績>	平成25年度末 (2013年度末) <実績>	平成26年度末 (2014年度末) <実績>	平成27年度末 (2015年度末) <実績>	平成28年度末 (2016年度末) <実績>	平成29年度末 (2017年度末) <実績>	平成30年度末 (2018年度末) <実績>	令和元年度末 (2019年度末) <実績>	令和2年度末 (2020年度末) <補正後予算案>	令和3年度末 (2021年度末) <政府案>
国	390 (387)	493 (484)	694 (685)	731 (720)	770 (747)	800 (772)	834 (792)	859 (815)	881 (832)	901 (850)	914 (870)	1010 (967)	1019 (999)
普通国債 残高	295 (293)	457 (448)	670 (660)	705 (694)	744 (721)	774 (746)	805 (764)	831 (786)	853 (805)	874 (823)	887 (843)	985 (942)	990 (970)
対GDP比	55% (55%)	87% (85%)	134% (132%)	141% (139%)	145% (141%)	148% (142%)	149% (141%)	152% (144%)	154% (145%)	157% (148%)	158% (151%)	184% (176%)	177% (173%)
地方	163	198	200	201	201	201	199	197	196	194	192	190	190
対GDP比	30%	38%	40%	40%	39%	38%	37%	36%	35%	35%	34%	35%	34%
国・地方 合計	553 (550)	692 (683)	895 (885)	932 (921)	972 (949)	1001 (972)	1,033 (991)	1,056 (1,012)	1,077 (1,028)	1,095 (1,044)	1,106 (1,062)	1,201 (1,158)	1,209 (1,189)
対GDP比	103% (103%)	131% (130%)	179% (177%)	187% (184%)	190% (185%)	191% (183%)	191% (183%)	194% (186%)	194% (185%)	197% (187%)	198% (190%)	224% (216%)	216% (213%)