

宇和島市障害福祉計画(第4期) 障害福祉サービスの進捗状況

【数値目標の達成状況】

①福祉施設入所者の地域生活への移行

項目	前回計画目標	備考	実績
平成25年度末時点の入所者数 (A)	180人	平成25年度末(3月31日)の施設入所者数	180人
計画目標年度の入所者数 (B)	171人	平成29年度末時点	175人
入所者の削減目標 (A-B)	9人 (5.0%)	A-Bの人数。既存入所者の減と、新規入所者の増の差し引き。(国の基本指針は4%以上)	5人
地域生活移行者数	22人 (12.2%)	施設入所からグループホーム等へ移行した者の数(国の基本指針は12%以上)	3人

②福祉施設から一般就労への移行

項目	前回計画目標	備考	実績
平成24年度の一般就労移行者数	7人	平成24年度に福祉施設から一般就労移行した人の数	7人
目標年度の一般就労移行者数	14人	平成29年度に福祉施設から一般就労移行した人の数	6人

③就労移行支援事業の利用者数

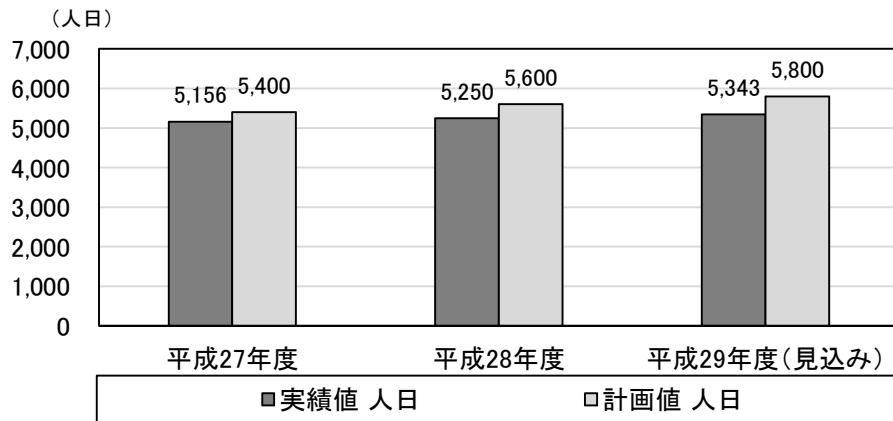
項目	前回計画目標	備考	実績
平成25年度末の就労移行支援事業利用者数	19人	平成25年度における就労移行支援事業の利用者数	19人
目標年度の就労移行支援事業利用者数	31人	平成29年度における就労移行支援事業の利用者数	11人

④就労移行率3割以上の事業所

項目	前回計画目標	備考	実績
就労移行率3割以上の就労移行支援事業所の割合の目標 (B) / (A)	30%	平成29年度に就労移行率3割以上の就労移行支援事業所の割合	0%
平成29年4月1日現在の就労移行支援事業所数 (A)	6ヶ所	平成29年4月1日時点の就労移行支援事業所数	2ヶ所
平成29年度において就労移行率3割以上の就労移行支援事業所数 (B)	2ヶ所	平成29年度において4月1日現在の利用者のうち、当該年度中に3割以上が一般就労へ移行した事業所の数	2ヶ所

(1) 日中活動系サービス

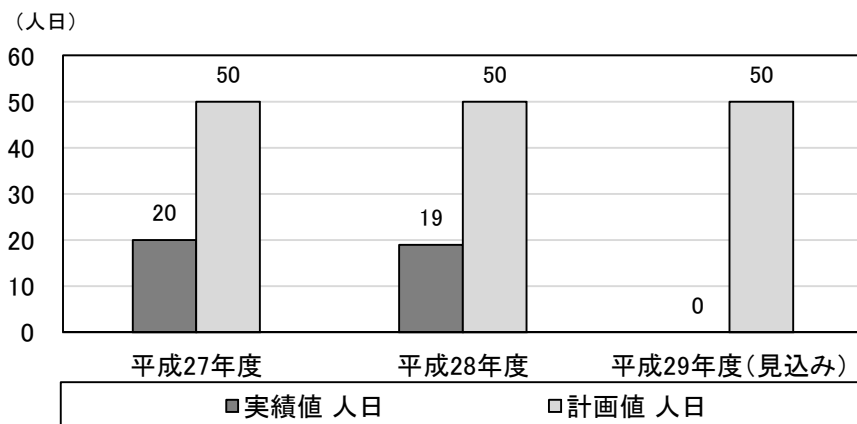
①生活介護		平成27年度	平成28年度	平成29年度 (見込み)
実績値	人日	5,156	5,250	5,343
	人	249	261	262
計画値	人日	5,400	5,600	5,800
	人	270	280	290
遂行率【人日】	%	95.5	93.8	92.1



【実績】

- 利用者数、利用日数（人日）ともに増加しています。
- 計画値と実績値に大きな乖離はみられませんが、すべての年度で計画値を下回っています。

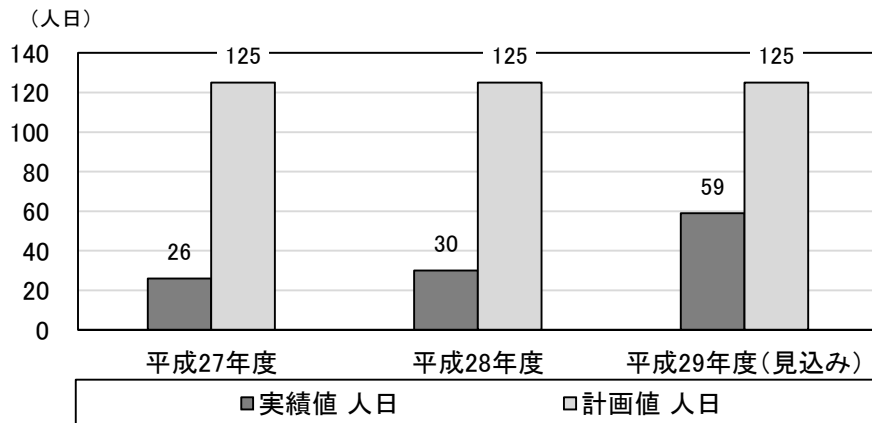
②自立訓練（機能訓練）		平成27年度	平成28年度	平成29年度 (見込み)
実績値	人日	20	19	0
	人	1	1	0
計画値	人日	50	50	50
	人	2	2	2
遂行率【人日】	%	40.0	38.0	0.0



【実績】

- 計画値では利用者2人を見込んでいましたが、平成27年度・28年度は1人の利用となっており、平成29年度（見込み）は0人となっています。

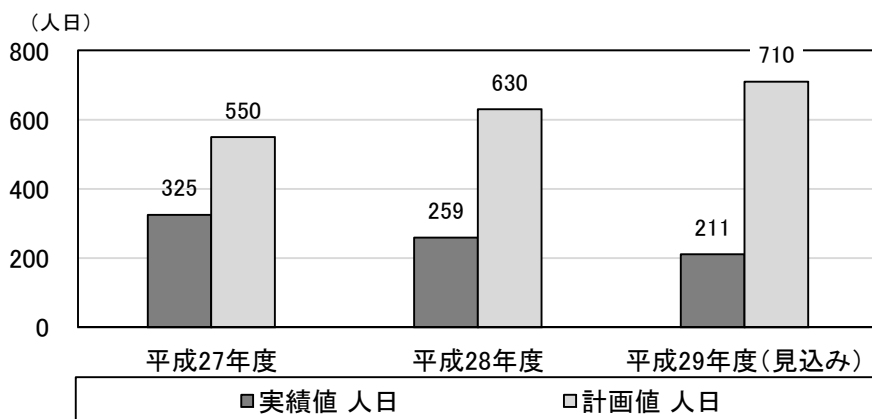
③自立訓練（生活訓練）		平成27年度	平成28年度	平成29年度 （見込み）
実績値	人日	26	30	59
	人	1	1	3
計画値	人日	125	125	125
	人	5	5	5
遂行率【人日】	%	20.8	24.0	47.2



【実績】

○計画値では利用者5人を見込んでいましたが、平成27年度・28年度は1人の利用となっており、平成29年度（見込み）は3人となっています。

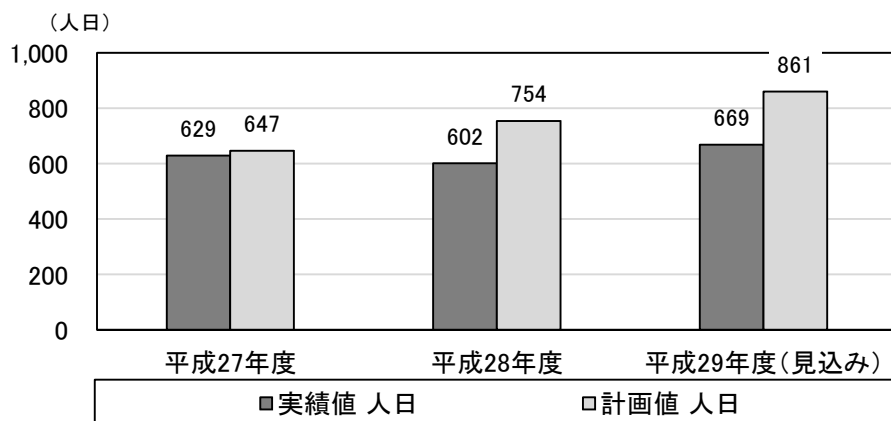
④就労移行支援		平成27年度	平成28年度	平成29年度 （見込み）
実績値	人日	325	259	211
	人	17	13	11
計画値	人日	550	630	710
	人	27	32	31
遂行率【人日】	%	59.1	41.1	29.7



【実績】

○計画値では増加を見込んでいましたが、実績値は減少しており、平成29年度（見込み）の遂行率は29.7%と、計画値を大きく下回っています。

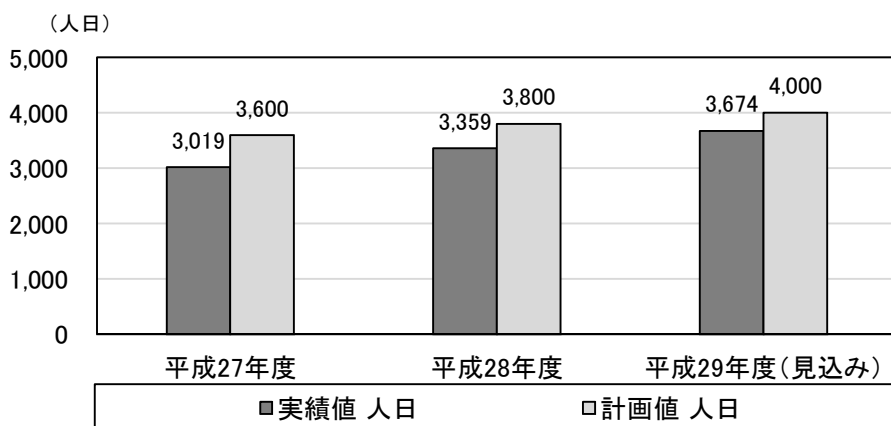
⑤就労継続支援（A型）		平成27年度	平成28年度	平成29年度 （見込み）
実績値	人日	629	602	669
	人	31	31	35
計画値	人日	647	754	861
	人	32	37	42
遂行率【人日】	%	97.2	79.8	77.7



【実績】

○利用者数、利用日数（人日）ともに計画値で見込んだほどの増加はなく、すべての年度で計画値を下回っています。

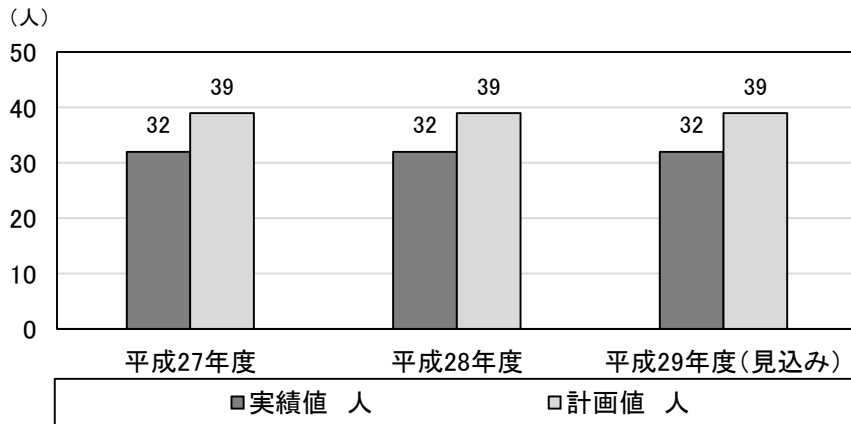
⑥就労継続支援（B型）		平成27年度	平成28年度	平成29年度 （見込み）
実績値	人日	3,019	3,359	3,674
	人	172	194	208
計画値	人日	3,600	3,800	4,000
	人	180	190	200
遂行率【人日】	%	83.9	88.4	91.9



【実績】

○利用者数、利用日数（人日）ともに増加しています。
○計画値と実績値に大きな乖離はみられませんが、すべての年度で計画値を下回っています。

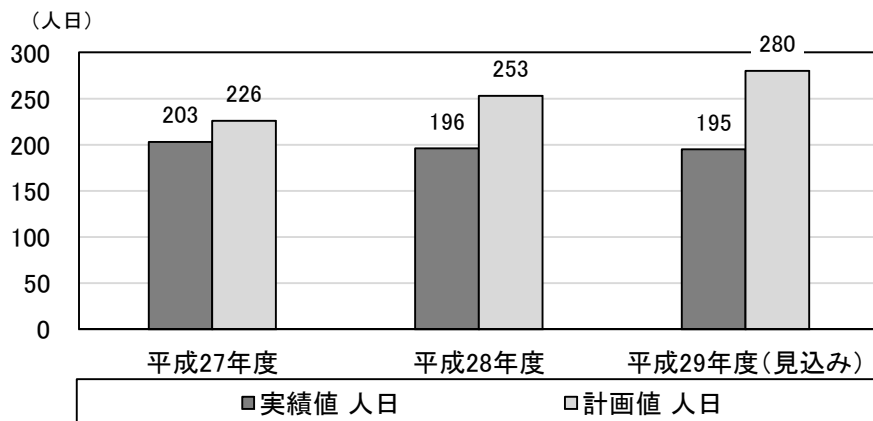
⑦療養介護		平成27年度	平成28年度	平成29年度 (見込み)
実績値	人	32	32	32
計画値	人	39	39	39
遂行率【人日】	%	82.1	82.1	82.1



【実績】

○計画値では39人を見込んでいましたが、実績値は32人となっています。

⑧短期入所（福祉型）		平成27年度	平成28年度	平成29年度 (見込み)
実績値	人日	203	196	195
	人	18	24	25
計画値	人日	226	253	280
	人	17	18	20
遂行率【人日】	%	89.8	77.5	69.6

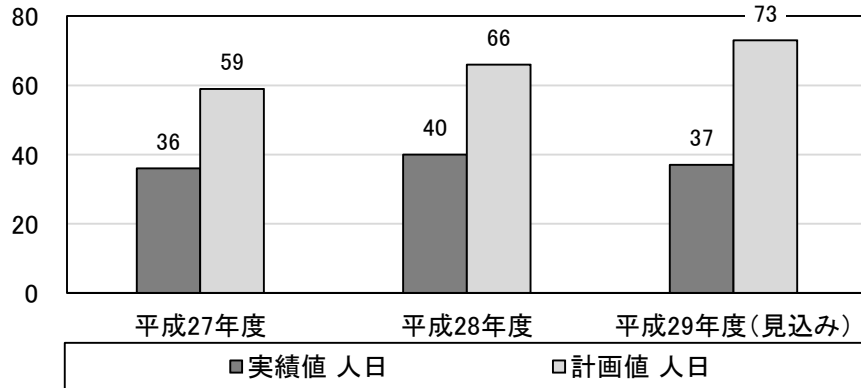


【実績】

○利用者数は増加しており、計画値を上回っていますが、利用日数（人日）は減少し、計画値を下回っています。

⑨短期入所（医療型）		平成27年度	平成28年度	平成29年度 （見込み）
実績値	人日	36	40	37
	人	5	6	6
計画値	人日	59	66	73
	人	6	7	7
遂行率【人日】	%	61.0	60.6	50.7

（人日）

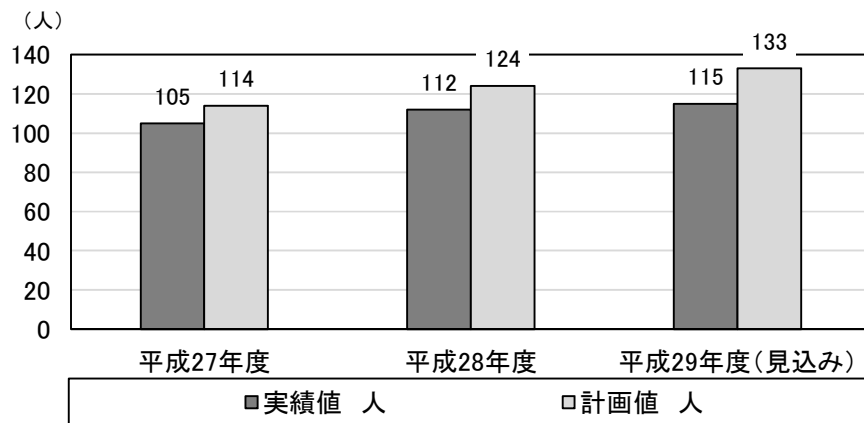


【実績】

○利用者数は計画値と実績値に大きな乖離はありませんが、利用日数（人日）は計画値で見込んだほどの利用はなく、すべての年度で計画値を下回っています。

(2) 相談支援

⑩計画相談支援		平成27年度	平成28年度	平成29年度 (見込み)
実績値	人	105	112	115
計画値	人	114	124	133
遂行率【人】	%	92.1	90.3	86.5

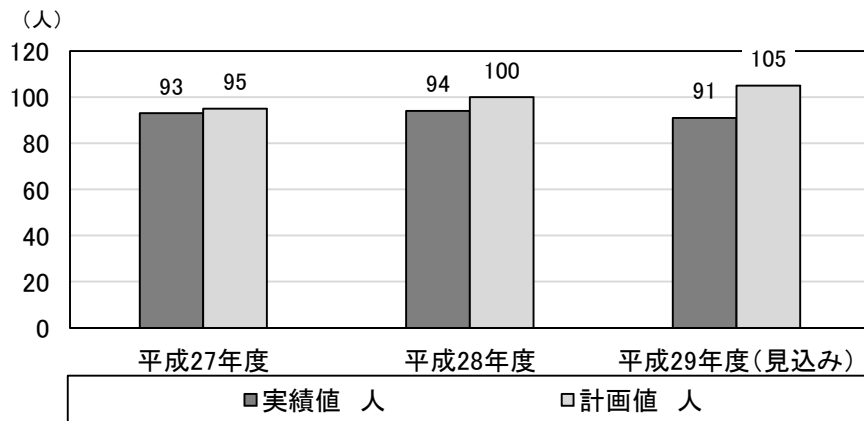


【実績】

○計画値と実績値に大きな乖離はありませんが、計画値で見込んだほどの増加はなく、すべての年度で計画値を下回っています。

(3) 居住系サービス

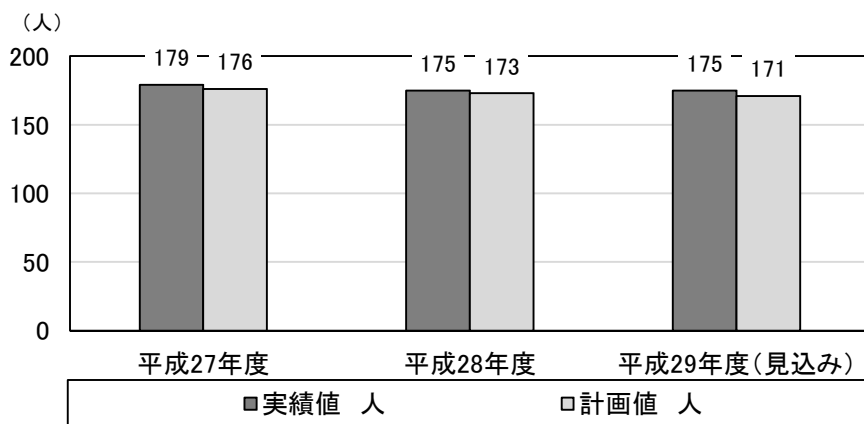
①共同生活介護・援助		平成27年度	平成28年度	平成29年度 (見込み)
実績値	人	93	94	91
計画値	人	95	100	105
遂行率【人】	%	97.9	94.0	86.7



【実績】

○計画値と実績値に大きな乖離はありませんが、平成29年度(見込み)は利用者数が減少し、遂行率は86.7%となっています。

②施設入所支援		平成27年度	平成28年度	平成29年度 (見込み)
実績値	人	179	175	175
計画値	人	176	173	171
遂行率【人】	%	101.7	101.2	102.3

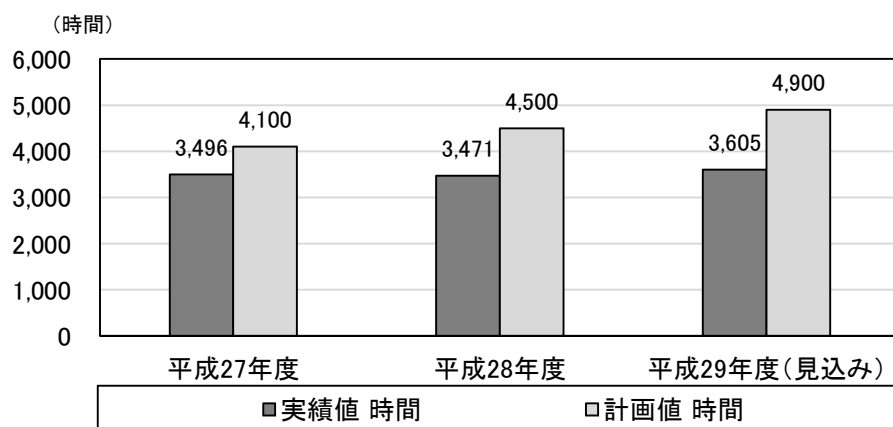


【実績】

○計画値と実績値に大きな乖離はありませんが、すべての年度で計画値を上回っています。

(4) 訪問系サービス（居宅介護、重度訪問介護、同行援護、行動援護、重症障害者等包括支援）

⑬訪問系サービス		平成27年度	平成28年度	平成29年度 (見込み)
実績値	時間	3,496	3,471	3,605
	人	184	186	198
計画値	時間	4,100	4,500	4,900
	人	220	240	260
遂行率【時間】		85.3	77.1	73.6



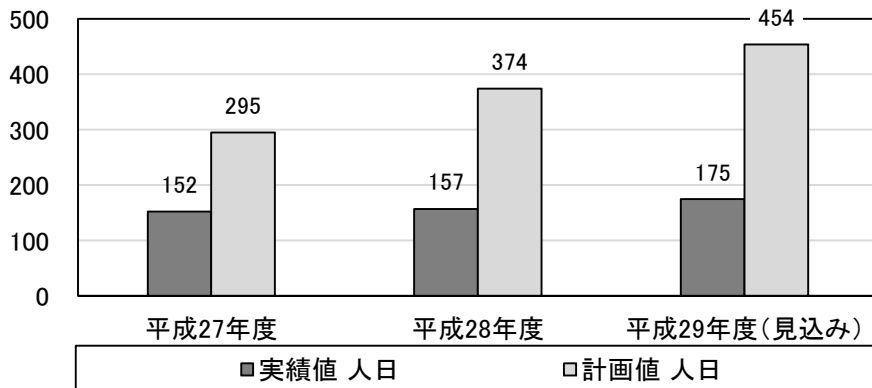
【実績】

○利用者数、利用時間ともに計画値で見込んだほどの増加はなく、すべての年度で計画値を下回っています。

(5) 障害児通所支援

①児童発達支援		平成27年度	平成28年度	平成29年度 (見込み)
実績値	人日	152	157	175
	人	31	33	37
計画値	人日	295	374	454
	人	38	41	44
遂行率【人日】	%	51.5	42.0	38.5

(人日)

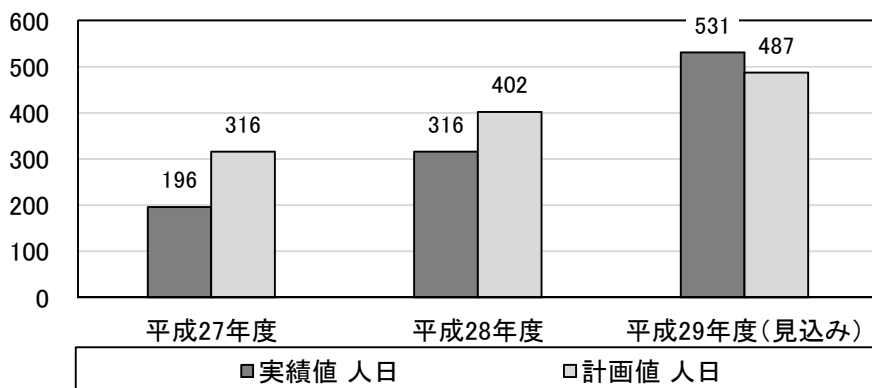


【実績】

○利用者数、利用日数（人日）ともに計画値で見込んだほどの増加はなく、すべての年度で計画値を下回っています。

②放課後等デイサービス		平成27年度	平成28年度	平成29年度 (見込み)
実績値	人日	196	316	531
	人	37	51	69
計画値	人日	316	402	487
	人	39	42	45
遂行率【人日】	%	62.0	78.6	109.0

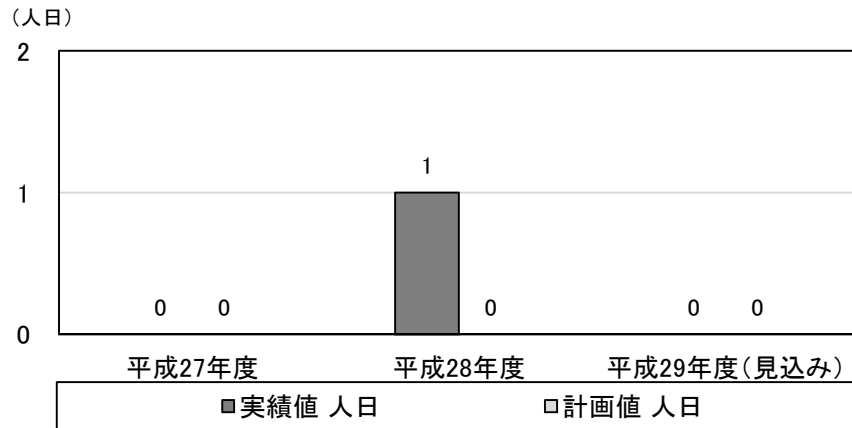
(人日)



【実績】

○平成29年度(見込み)は利用者数、利用日数(人日)ともに計画値を上回り、遂行率は109.0%となっています。

③保育所等訪問支援		平成27年度	平成28年度	平成29年度 (見込み)
実績値	人日	0	1	0
	人	0	1	0
計画値	人日	0	0	0
	人	0	0	0
遂行率【人日】	%	0.0	0.0	0.0



【実績】

○計画値ではすべての年度で0人を見込んでいましたが、平成28年度に1人の利用がありました。

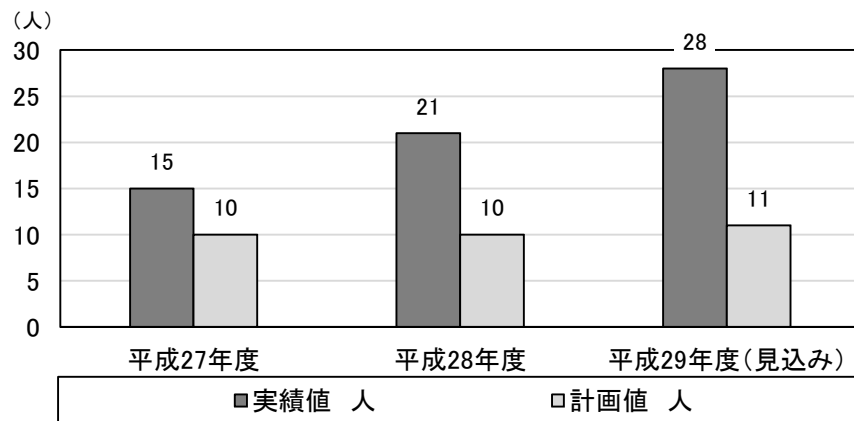
④医療型児童発達支援		平成27年度	平成28年度	平成29年度 (見込み)
実績値	人日	0	0	0
	人	0	0	0
計画値	人日	0	0	0
	人	0	0	0
遂行率【人日】	%	0.0	0.0	0.0

【実績】

○計画値の見込みどおり、利用者はありませんでした。

(6) 相談支援（障害児）

⑤障害児相談支援		平成27年度	平成28年度	平成29年度 (見込み)
実績値	人	15	21	28
計画値	人	10	10	11
遂行率【人】	%	150.0	210.0	254.5



【実績】

○すべての年度で計画値を上回っており、平成29年度（見込み）には、遂行率は254.5%となっています。

(7) 地域生活支援事業

①理解促進研修・啓発事業

事業名等		平成27年度	平成28年度	平成29年度 (見込み)
理解促進研修・啓発事業	実績値	-	-	-
	計画値	広報活動等	広報活動等	広報活動等

②自発的活動支援事業

(単位：件)

事業名等		平成27年度	平成28年度	平成29年度 (見込み)
自発的活動支援事業	実績値	-	-	-
	計画値	1	1	1

③相談支援事業

事業名等		平成27年度	平成28年度	平成29年度 (見込み)
機関相談支援センター等 機能強化事業	実績値	有	有	有
	計画値	有	有	有
住居入居等支援事業	実績値	有	有	有
	計画値	有	有	有

④成年後見制度利用支援事業

(単位：件)

事業名等		平成27年度	平成28年度	平成29年度 (見込み)
成年後見制度利用支援事業	実績値	1	1	1
	計画値	1	1	1

⑤成年後見制度法人後見支援事業

(単位：件)

事業名等		平成27年度	平成28年度	平成29年度 (見込み)
成年後見制度法人後見支援 事業	実績値	-	-	-
	計画値	1	1	1

⑥意思疎通支援事業

(単位：ヶ所・人)

事業名等		平成27年度	平成28年度	平成29年度 (見込み)
手話通訳者設置事業 (ヶ所)	実績値	1	1	1
	計画値	1	1	1
手話通訳者・要約筆記者 派遣事業利用者数(人)	実績値	417	409	430
	計画値	390	410	430

⑦日常生活用具給付等事業

(単位：件)

事業名等		平成27年度	平成28年度	平成29年度 (見込み)
日常生活用具給付等事業	実績値	2,071	2,015	2,100
	計画値	2,154	2,164	2,175

⑧手話奉仕員養成研修事業

(単位：人)

事業名等		平成27年度	平成28年度	平成29年度 (見込み)
手話奉仕員養成研修事業	実績値	36	36	39
	計画値	50	50	50

⑨移動支援事業

(単位：人・時間)

事業名等		平成27年度	平成28年度	平成29年度 (見込み)
移動支援事業 (人)	実績値	113	73	75
	計画値	120	130	140
移動支援事業 (時間)	実績値	967	650	650
	計画値	1,000	1,100	1,200

⑩地域活動支援センター機能強化事業

(単位：ヶ所)

事業名等		平成27年度	平成28年度	平成29年度 (見込み)
地域活動支援センターⅠ型	実績値	2	2	2
	計画値	2	2	2
地域活動支援センターⅡ型	実績値	-	-	-
	計画値	-	-	-
地域活動支援センターⅢ型	実績値	2	2	2
	計画値	1	1	1

⑪その他の事業

i) 福祉ホーム事業

(単位：ヶ所・人)

事業名等		平成27年度	平成28年度	平成29年度 (見込み)
実施か所数 (ヶ所)	実績値	-	-	-
	計画値	1	1	1
利用者数 (人)	実績値	-	-	-
	計画値	1	1	1

ii) 訪問入浴サービス事業

(単位：ヶ所・人)

事業名等		平成27年度	平成28年度	平成29年度 (見込み)
実施か所数 (ヶ所)	実績値	1	1	1
	計画値	1	1	1
利用者数 (人)	実績値	7	7	6
	計画値	8	9	10

iii) 日中一時支援事業

(単位：ヶ所・人)

事業名等		平成27年度	平成28年度	平成29年度 (見込み)
実施か所数 (ヶ所)	実績値	9	10	11
	計画値	9	9	9
利用者数 (人)	実績値	73	78	50
	計画値	70	70	70

iv) 社会参加支援事業

(単位：ヶ所)

事業名等		平成27年度	平成28年度	平成29年度 (見込み)
実施か所数 (ヶ所)	実績値	2	2	2
	計画値	2	2	2

v) 障害者虐待防止対策支援事業

(単位：件)

事業名等		平成27年度	平成28年度	平成29年度 (見込み)
弁護士等派遣要請実績	実績値	-	-	-
	計画値	1	1	1