

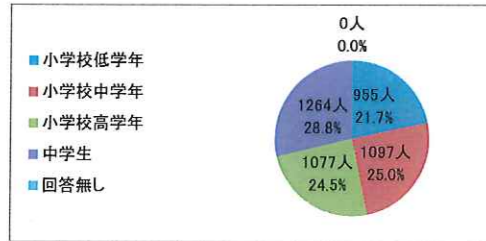
学校給食に関するアンケート集計結果(全体)

宇和島市学校給食センター

- 実施期間 平成28年9月1日～9月16日
- 対象者 宇和島市立小中学校保護者
- 配布枚数 5,051枚
- 集計枚数 4,393枚
- 回収率 86.97%
- 集計結果 下記のとおり

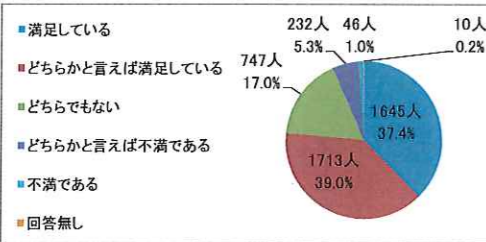
質問1 お子様はどこに該当しますか。

小学校低学年	955人	21.7%
小学校中学年	1097人	25.0%
小学校高学年	1077人	24.5%
中学生	1264人	28.8%
回答無し	0人	0.0%



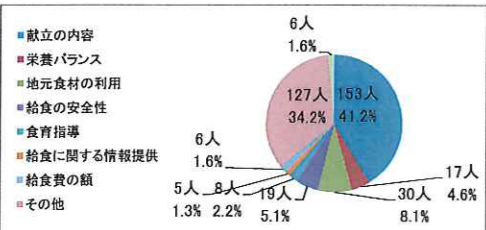
質問3-1 本市の学校給食についてどのような印象をお持ちですか。

満足している	1645人	37.4%
どちらかと言えば満足している	1713人	39.0%
どちらでもない	747人	17.0%
どちらかと言えば不満である	232人	5.3%
不満である	46人	1.0%
回答無し	10人	0.2%



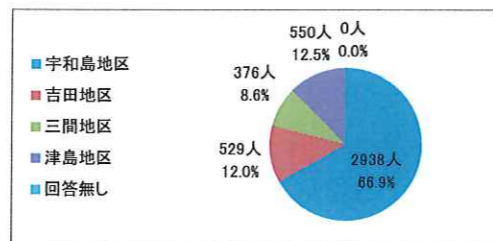
質問3-3 【質問3-1】で どちらかと言えば不満である 若しくは 不満であるを選ばれた方はどのような点に満足されていますか。

献立の内容	153人	41.2%
栄養バランス	17人	4.6%
地元食材の利用	30人	8.1%
給食の安全性	19人	5.1%
食育指導	8人	2.2%
給食に関する情報提供	5人	1.3%
給食費の額	6人	1.6%
その他	127人	34.2%
回答無し	6人	1.6%



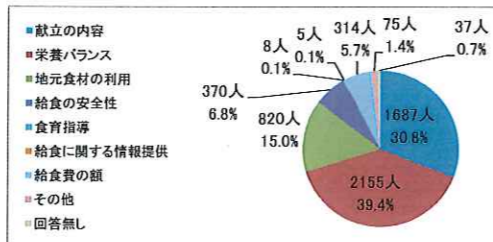
質問2 通学校はどこに該当しますか

宇和島地区	2938人	66.9%
吉田地区	529人	12.0%
三間地区	376人	8.6%
津島地区	550人	12.5%
回答無し	0人	0.0%



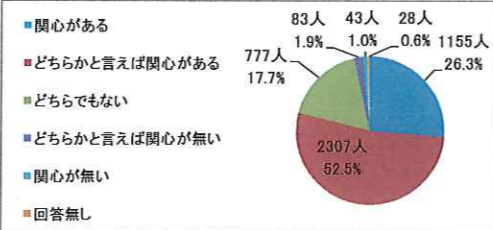
質問3-2 【質問3-1】で 満足している 若しくは どちらかと言えば満足しているを選ばれた方はどのような点に満足されていますか。

献立の内容	1687人	30.8%
栄養バランス	2155人	39.4%
地元食材の利用	820人	15.0%
給食の安全性	370人	6.8%
食育指導	8人	0.1%
給食に関する情報提供	5人	0.1%
給食費の額	314人	5.7%
その他	75人	1.4%
回答無し	37人	0.7%



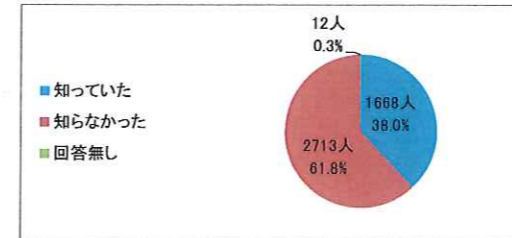
質問4 食育に関心がありますか。

関心がある	1155人	26.3%
どちらかと言えば関心がある	2307人	52.5%
どちらでもない	777人	17.7%
どちらかと言えば関心が無い	83人	1.9%
関心が無い	43人	1.0%
回答無し	28人	0.6%



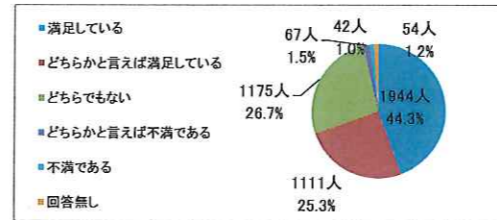
質問5 給食費は食材に係る費用のみで、施設設備やその他経費(人件費や光熱水費等)は含まれていないことを知っていましたか。

知っていた	1668人	38.0%
知らなかった	2713人	61.8%
回答無し	12人	0.3%



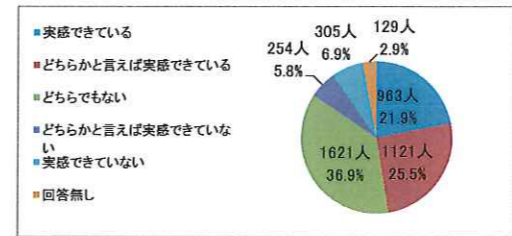
質問7-1 今年度から始まった給食費補助についてどう思われますか

満足している	1944人	44.3%
どちらかと言えば満足している	1111人	25.3%
どちらでもない	1175人	26.7%
どちらかと言えば不満である	67人	1.5%
不満である	42人	1.0%
回答無し	54人	1.2%



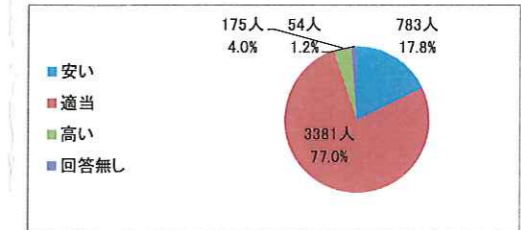
質問7-3 給食費補助により、経済的な負担軽減を実感できていますか

実感できている	963人	21.9%
どちらかと言えば実感できている	1121人	25.5%
どちらでもない	1621人	36.9%
どちらかと言えば実感できていない	254人	5.8%
実感できていない	305人	6.9%
回答無し	129人	2.9%



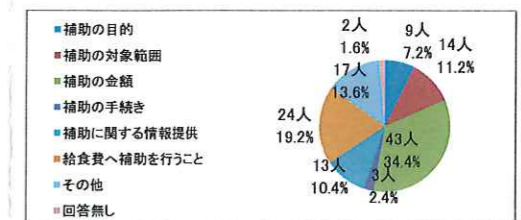
質問6 現在の学校給食費の額についてどのように思われますか。

安い	783人	17.8%
適当	3381人	77.0%
高い	175人	4.0%
回答無し	54人	1.2%



質問7-2 【質問7-1】で どちらかと言えば不満である 若しくは 不満であるを選ばれた方はどのような点に不満をもたれていますか。

補助の目的	9人	7.2%
補助の対象範囲	14人	11.2%
補助の金額	43人	34.4%
補助の手続き	3人	2.4%
補助に関する情報提供	13人	10.4%
給食費へ補助を行うこと	24人	19.2%
その他	17人	13.6%
回答無し	2人	1.6%



質問8 今後の学校給食に関して期待することは何ですか。

献立内容の充実	1667人	19.6%
栄養バランスの向上	1544人	18.1%
地元食材の使用	1066人	12.5%
給食の安全性向上	1627人	19.1%
食育指導の推進	328人	3.9%
給食に関する情報提供	145人	1.7%
給食費の見直し	153人	1.8%
給食の味や質の向上	970人	11.4%
食に関するマナーの取得	542人	6.4%
給食を通じた児童・生徒と地球の方の交流	251人	3.0%
その他	67人	0.8%
回答無し	148人	1.7%

