

第1期計画 目標事業量-実績比較
及び
第2期計画 量の見込み

■対象年齢人口推計及び児童減少率

第2期計画期間における対象年齢人口は、平成31年度と比較すると、最終年度である令和6年度には、すべての年齢で減少する見込みとなっています。令和6年度の0～11歳児の合計は、5,000人を切り、4,997人となる見込みです。児童減少率については、令和2年度の推計値を基準(1.00)に、以降、対前年度比で算出しています。

	実績	人口推計 (児童減少率)				
		平成31年度	令和2年度	令和3年度	令和4年度	令和5年度
0歳	389人	386人 (1.00)	371人 (0.96)	357人 (0.96)	343人 (0.96)	327人 (0.95)
1歳	406人	394人 (1.00)	391人 (0.99)	375人 (0.96)	361人 (0.96)	347人 (0.96)
2歳	439人	406人 (1.00)	393人 (0.97)	391人 (0.99)	375人 (0.96)	361人 (0.96)
3歳	454人	439人 (1.00)	405人 (0.92)	393人 (0.97)	390人 (0.99)	375人 (0.96)
4歳	493人	455人 (1.00)	440人 (0.97)	407人 (0.93)	394人 (0.97)	392人 (0.99)
5歳	524人	490人 (1.00)	453人 (0.92)	437人 (0.96)	404人 (0.92)	392人 (0.97)
6歳	502人	524人 (1.00)	490人 (0.94)	453人 (0.92)	438人 (0.97)	405人 (0.92)
7歳	523人	504人 (1.00)	526人 (1.04)	492人 (0.94)	455人 (0.92)	439人 (0.96)
8歳	572人	521人 (1.00)	502人 (0.96)	524人 (1.04)	491人 (0.94)	453人 (0.92)
9歳	538人	570人 (1.00)	520人 (0.91)	501人 (0.96)	523人 (1.04)	489人 (0.93)
10歳	524人	536人 (1.00)	568人 (1.06)	518人 (0.91)	499人 (0.96)	521人 (1.04)
11歳	572人	521人 (1.00)	533人 (1.02)	565人 (1.06)	515人 (0.91)	496人 (0.96)
0～11歳計	5,936人	5,746人 (1.00)	5,592人 (0.97)	5,413人 (0.97)	5,188人 (0.96)	4,997人 (0.96)
1・2歳計	845人	800人 (1.00)	784人 (0.98)	766人 (0.98)	736人 (0.96)	708人 (0.96)
3～5歳計	1,471人	1,384人 (1.00)	1,298人 (0.94)	1,237人 (0.95)	1,188人 (0.96)	1,159人 (0.98)
0～5歳計	2,705人	2,570人 (1.00)	2,453人 (0.95)	2,360人 (0.96)	2,267人 (0.96)	2,194人 (0.97)
低学年計	1,597人	1,549人 (1.00)	1,518人 (0.98)	1,469人 (0.97)	1,384人 (0.94)	1,297人 (0.94)
高学年計	1,634人	1,627人 (1.00)	1,621人 (1.00)	1,584人 (0.98)	1,537人 (0.97)	1,506人 (0.98)

※平成27～31年(各年4月1日付)の住民基本台帳を基に、コーホート変化率法にて算出

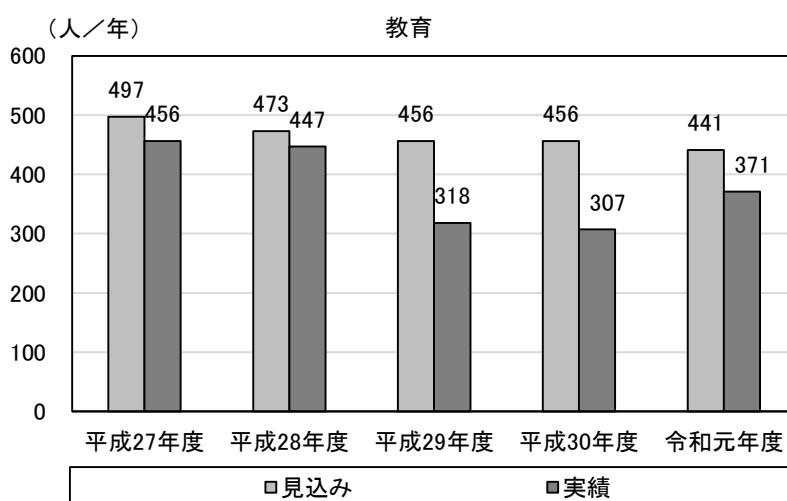
※下段の()は児童減少率

■教育

教育について、第1期ではいずれの年度も実績が見込みを下回って推移しており、令和元年度では見込みが441人に対し、実績が371人となっています。

第2期は実績を踏まえ、最終年度の実績に平成27年度から30年度の平均伸び率(0.97)をかけて令和2年度の見込みを算出し、以降は、対象児童の計画期間における平均減少率(0.97)をかけた数値を量の見込みとします。

[人/年]	平成27年度	平成28年度	平成29年度	平成30年度	令和元年度
見込み	497	473	456	456	441
実績	456	447	318	307	371
見込み-実績	41	26	138	149	70



【第2期量の見込み】

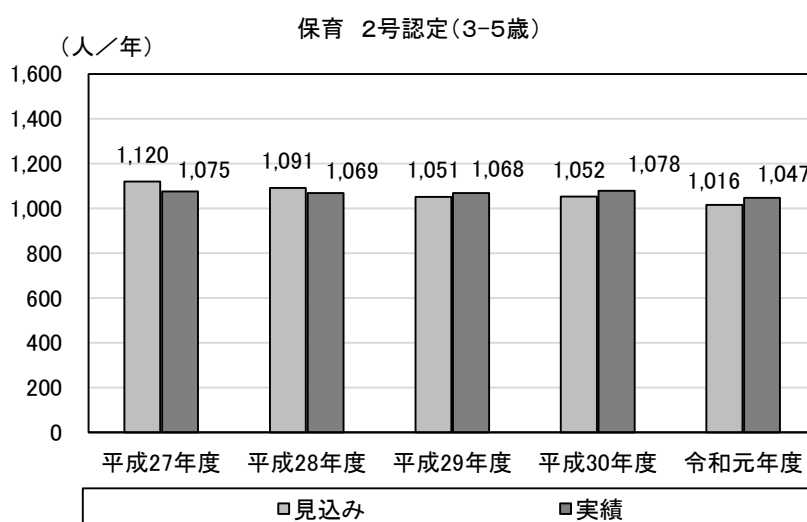
目標事業量	令和2年度	令和3年度	令和4年度	令和5年度	令和6年度
[人/年]	361	349	336	325	314

■保育2号認定

保育2号認定について、第1期では平成27・28年度は実績が見込みを下回っていますが、平成29年度以降実績が見込みを上回り、令和元年度では見込みが1,016人に対し、実績が1,047人となっています。

第2期は実績を踏まえ、最終年度の実績に平成27年度から30年度の平均伸び率(0.99)をかけて令和2年度の見込みを算出し、以降は、対象児童の計画期間における平均減少率(0.97)をかけた数値を量の見込みとします。

[人/年]	平成27年度	平成28年度	平成29年度	平成30年度	令和元年度
見込み	1,120	1,091	1,051	1,052	1,016
実績	1,075	1,069	1,068	1,078	1,047
見込み-実績	45	22	-17	-26	-31



【第2期量の見込み】

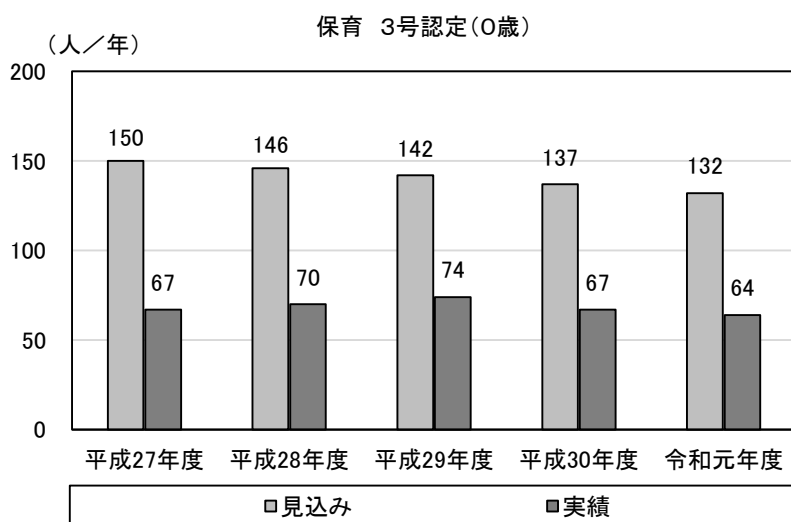
目標事業量 [人/年]	令和2年度	令和3年度	令和4年度	令和5年度	令和6年度
	1,042	1,006	971	937	905

■保育 3号認定（0歳）

保育3号認定（0歳）について、第1期ではいずれの年度も実績が見込みを下回って推移しており、令和元年度では見込みが132人に対し、実績が64人となっています。

第2期は実績を踏まえ、最終年度の実績に平成27年度から30年度の平均伸び率（0.99）をかけて令和2年度の見込みを算出し、以降は、対象児童の計画期間における平均減少率（0.97）をかけた数値を量の見込みとします。

[人/年]	平成27年度	平成28年度	平成29年度	平成30年度	令和元年度
見込み	150	146	142	137	132
実績	67	70	74	67	64
見込み-実績	83	76	68	70	68



【第2期量の見込み】

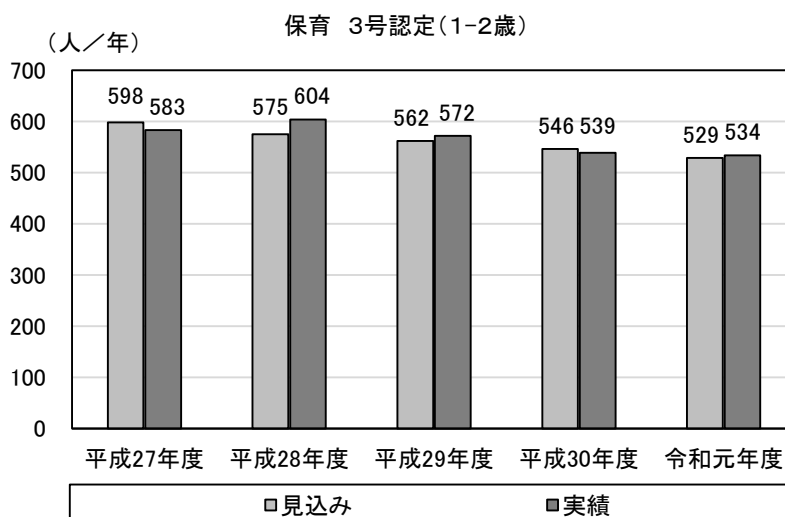
目標事業量	令和2年度	令和3年度	令和4年度	令和5年度	令和6年度
[人/年]	64	61	59	58	56

■保育 3号認定（1-2歳）

保育3号認定（1-2歳）について、第1期では平成27・30年度は実績が見込みを下回っていますが、平成28・29年度、令和元年度において実績が見込みを上回り、令和元年度では見込みが529人に対し、実績が534人となっています。

第2期は実績を踏まえ、最終年度の実績に平成27年度から30年度の平均伸び率（0.98）をかけて令和2年度の見込みを算出し、以降は、対象児童の計画期間における平均減少率（0.98）をかけた数値を量の見込みとします。

[人/年]	平成27年度	平成28年度	平成29年度	平成30年度	令和元年度
見込み	598	575	562	546	529
実績	583	604	572	539	534
見込み-実績	15	-29	-10	7	-5



【第2期量の見込み】

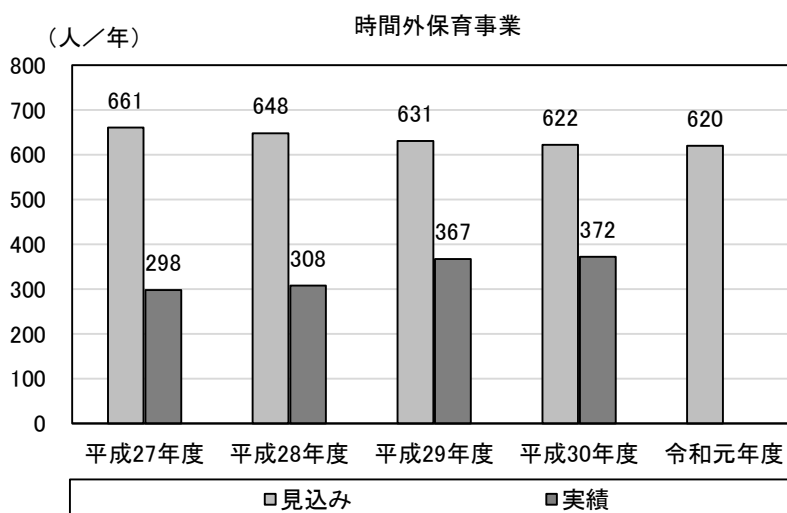
目標事業量 [人/年]	令和2年度	令和3年度	令和4年度	令和5年度	令和6年度
	525	512	500	488	476

■時間外保育事業

時間外保育事業について、第1期ではいずれの年度も実績が見込みを下回って推移しており、平成30年度では見込みが622人に対し、実績が372人となっています。

第2期は実績を踏まえ、最終年度の実績に平成27年度から30年度の伸び率(1.06)をかけて令和2年度の見込みを算出し、以降は、対象児童の計画期間における平均減少率(0.97)をかけた数値を量の見込みとします。

[人/年]	平成27年度	平成28年度	平成29年度	平成30年度	令和元年度
見込み	661	648	631	622	620
実績	298	308	367	372	—
見込み-実績	363	340	264	250	—



【第2期量の見込み】

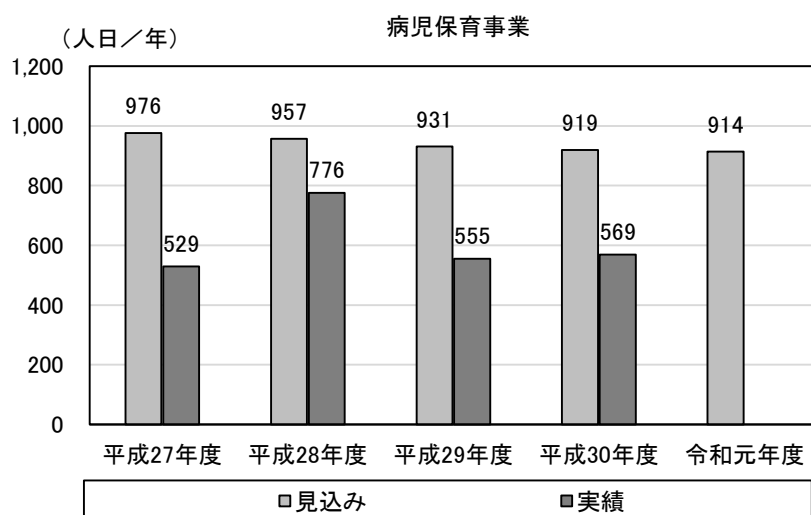
目標事業量	令和2年度	令和3年度	令和4年度	令和5年度	令和6年度
[人/年]	394	382	370	359	348

■病児保育事業

病児保育事業について、第1期ではいずれの年度も実績が見込みを下回って推移しており、平成30年度では見込みが919人に対し、実績が569人となっています。

第2期は実績を踏まえ、最終年度の実績に平成27年度から30年度の平均伸び率(1.05)をかけて令和2年度の見込みを算出し、以降は、対象児童の計画期間における平均減少率(0.97)をかけた数値を量の見込みとします。

[人日/年]	平成27年度	平成28年度	平成29年度	平成30年度	令和元年度
見込み	976	957	931	919	914
実績	529	776	555	569	—
見込み-実績	447	181	376	350	—



【第2期量の見込み】

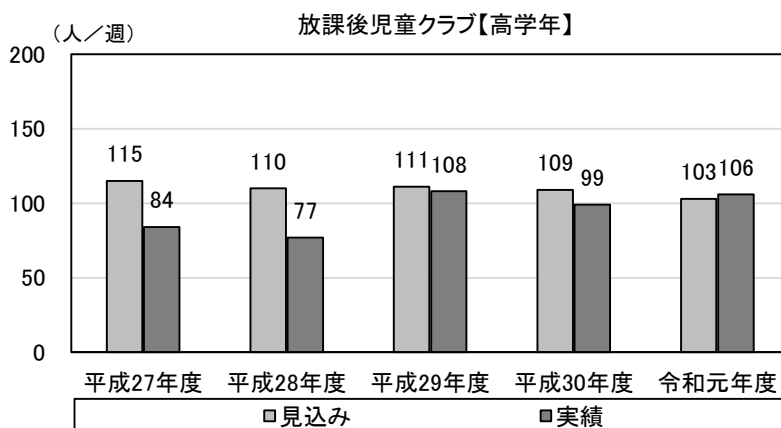
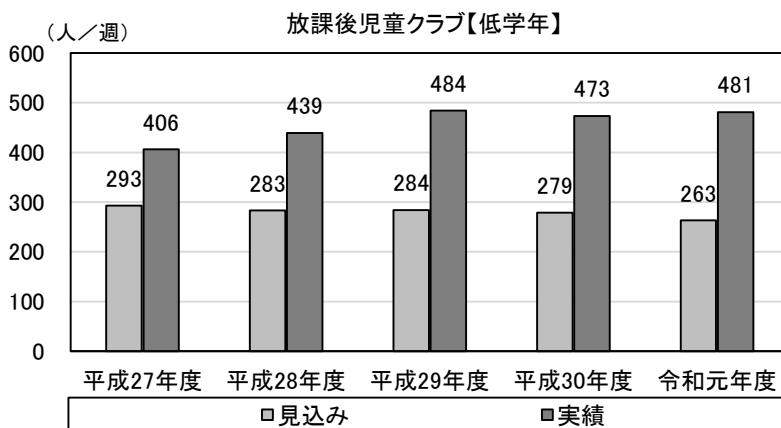
目標事業量	令和2年度	令和3年度	令和4年度	令和5年度	令和6年度
[人日/年]	598	582	566	551	535

■放課後児童クラブ

放課後児童クラブについて、第1期では低学年においていずれの年度も実績が見込みを上回り、令和元年度では見込みが263人に対し、実績が481人となっています。高学年では、平成30年度までは実績が見込みを下回っていましたが令和元年度でわずかに上回り、見込みが103人に対し、実績が106人となっています。

第2期は実績を踏まえ、最終年度の実績に平成27年度から30年度の平均伸び率（低学年：1.04、高学年：1.06）をかけて令和2年度の見込みを算出し、以降は、対象児童の計画期間における平均減少率（低学年：0.97、高学年：0.98）をかけた数値を量の見込みとします。

[人/週]		平成27年度	平成28年度	平成29年度	平成30年度	令和元年度
低学年	見込み	293	283	284	279	263
	実績	406	439	484	473	481
	見込み-実績	-113	-156	-200	-194	-218
高学年	見込み	115	110	111	109	103
	実績	84	77	108	99	106
	見込み-実績	31	33	3	10	-3
合計	見込み	408	393	395	388	366
	実績	490	516	592	572	587
	見込み-実績	-82	-123	-197	-184	-221



【第2期量の見込み】

目標事業量 [人/週]	令和2年度	令和3年度	令和4年度	令和5年度	令和6年度
小学1年生	203	207	213	216	225
小学2年生	174	178	183	186	193
小学3年生	130	133	136	139	144
低学年計	507	518	532	541	562
小学4年生	66	67	69	70	73
小学5年生	28	29	30	30	31
小学6年生	10	10	10	11	11
高学年計	104	106	109	111	115
合計	611	624	641	652	677

■一時預かり事業

一時預かり事業について、第1期では幼稚園の預かり保育事業においていずれの年度も実績が見込みを上回って推移しており、平成30年度では見込みが2,566人に対し、実績が10,225人となっています。保育所の一時預かり事業では、いずれの年度も実績が見込みを下回って推移しており、平成30年度では見込みが4,513人に対し、実績が1,836人となっています。

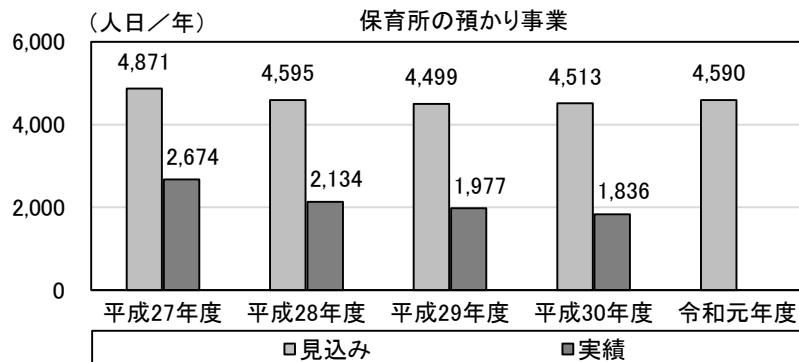
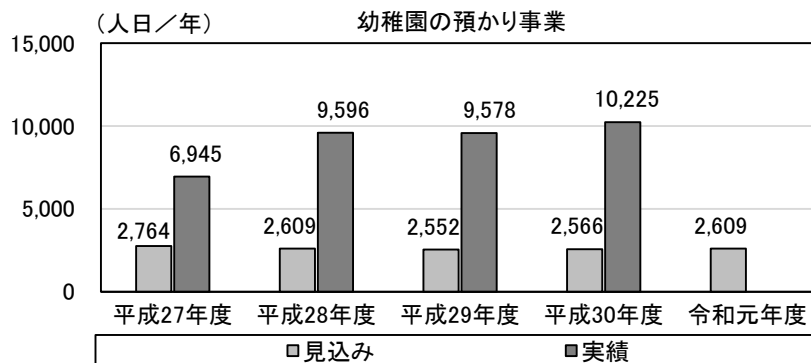
第2期は実績を踏まえ、最終年度の実績に平成27年度から30年度の平均伸び率（幼稚園の預かり保育事業：1.02、保育所の一時預かり事業：0.95）をかけて令和2年度の見込みを算出し、以降は、対象児童の計画期間における平均減少率（幼稚園の預かり保育事業：0.97、保育所の一時預かり事業：0.97）をかけた数値を量の見込みとします。

【幼稚園の預かり保育事業】

[人日/年]	平成27年度	平成28年度	平成29年度	平成30年度	令和元年度
見込み	2,764	2,609	2,552	2,566	2,609
実績	6,945	9,596	9,578	10,225	—
見込み-実績	-4,181	-6,987	-7,026	-7,659	—

【保育所の一時預かり事業】

[人日/年]	平成27年度	平成28年度	平成29年度	平成30年度	令和元年度
見込み	4,871	4,595	4,499	4,513	4,590
実績	2,674	2,134	1,977	1,836	—
見込み-実績	2,197	2,461	2,522	2,677	—



【幼稚園の預かり保育事業】

【第2期量の見込み】

目標事業量	令和2年度	令和3年度	令和4年度	令和5年度	令和6年度
[人日/年]	10,449	10,087	9,738	9,400	9,075

【保育所の一時預かり事業】

【第2期量の見込み】

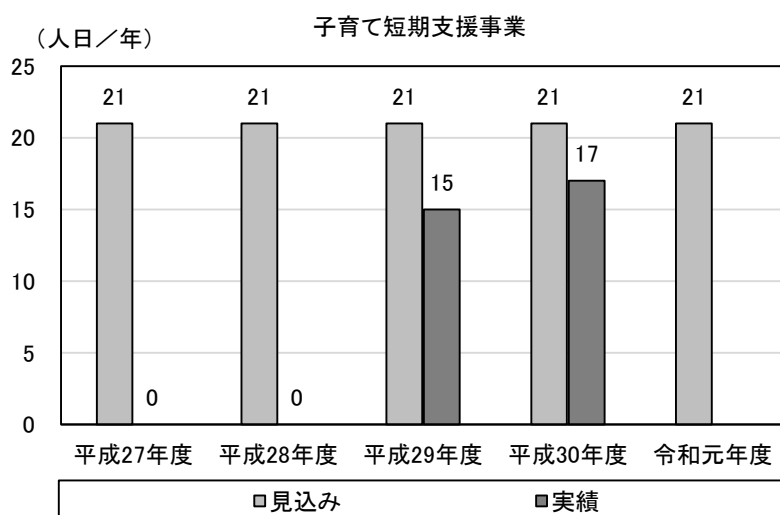
目標事業量	令和2年度	令和3年度	令和4年度	令和5年度	令和6年度
[人日/年]	1,747	1,693	1,641	1,590	1,540

■子育て短期支援事業

子育て短期支援事業について、第1期では平成29・30年度において実績が見込みを下回って推移しており、平成30年度では見込みが21人に対し、実績が17人となっています。

第2期は実績を踏まえ、最終年度の実績に平成27年度から30年度の平均伸び率(1.13)をかけて令和2年度の見込みを算出し、以降は、対象児童の計画期間における平均減少率(0.97)をかけた数値を量の見込みとします。

[人日/年]	平成27年度	平成28年度	平成29年度	平成30年度	令和元年度
見込み	21	21	21	21	21
実績	0	0	15	17	—
見込み-実績	21	21	6	4	—



【第2期量の見込み】

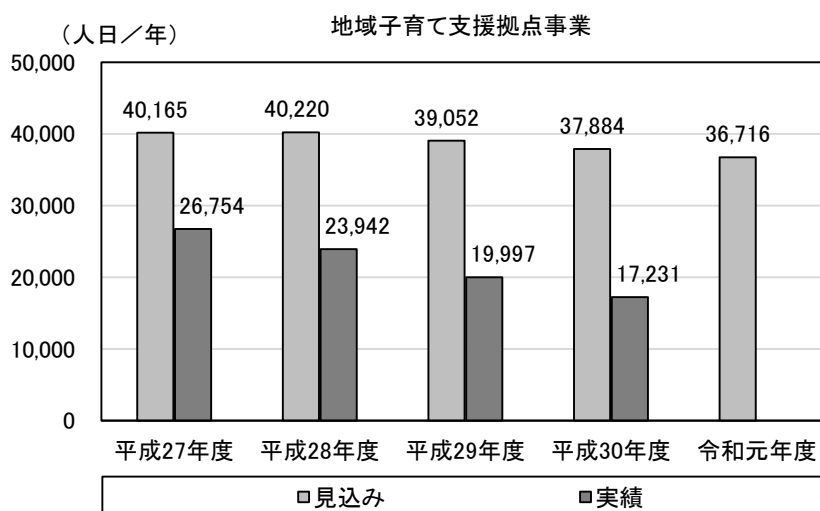
目標事業量	令和2年度	令和3年度	令和4年度	令和5年度	令和6年度
[人日/年]	19	19	18	18	17

■地域子育て支援拠点事業

地域子育て支援拠点事業について、第1期ではいずれの年度も実績が見込みを下回って推移しており、平成30年度では見込みが37,884人に対し、実績が17,231人となっています。

第2期は実績を踏まえ、最終年度の実績に平成27年度から30年度の平均伸び率(0.90)をかけて令和2年度の見込みを算出し、以降は、対象児童の計画期間における平均減少率(0.97)をかけた数値を量の見込みとします。

[人日/年]	平成27年度	平成28年度	平成29年度	平成30年度	令和元年度
見込み	40,165	40,220	39,052	37,884	36,716
実績	26,754	23,942	19,997	17,231	—
見込み-実績	13,411	16,278	19,055	20,653	—



【第2期量の見込み】

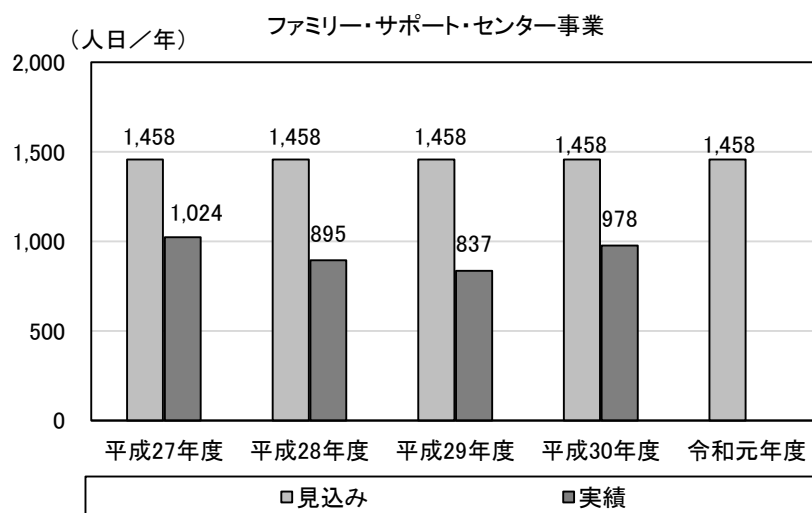
目標事業量	令和2年度	令和3年度	令和4年度	令和5年度	令和6年度
[人日/年]	15,473	15,048	14,635	14,234	13,843

■ファミリー・サポート・センター事業

ファミリー・サポート・センター事業について、第1期ではいずれの年度も実績が見込みを下回って推移しており、平成30年度では見込みが1,458人に対し、実績が978人となっています。

第2期は実績を踏まえ、最終年度の実績に平成27年度から30年度の平均伸び率(0.99)をかけて令和2年度の見込みを算出し、以降は、対象児童の計画期間における平均減少率(0.97)をかけた数値を量の見込みとします。

[人日/年]	平成27年度	平成28年度	平成29年度	平成30年度	令和元年度
見込み	1,458	1,458	1,458	1,458	1,458
実績	1,024	895	837	978	—
見込み-実績	434	563	621	480	—



【第2期量の見込み】

目標事業量	令和2年度	令和3年度	令和4年度	令和5年度	令和6年度
[人日/年]	973	946	920	895	870

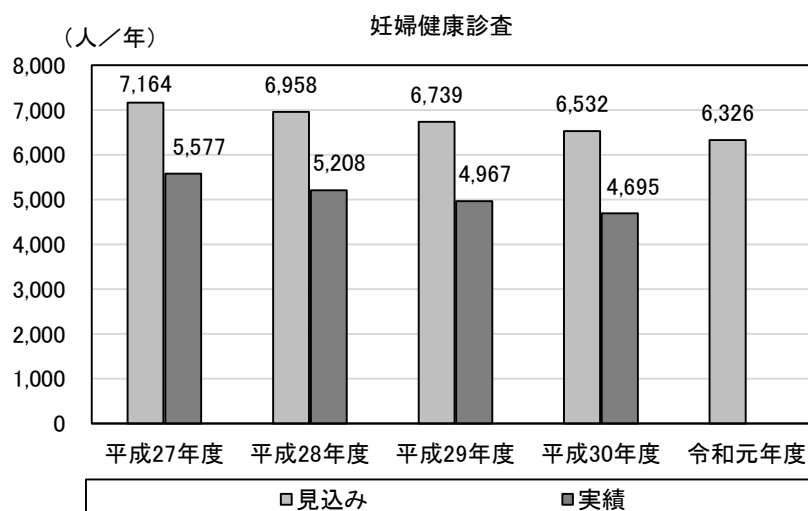
※以降は、アンケート調査によるニーズ量算出のない事業

■妊婦健康診査

妊婦健康診査について、第1期ではいずれの年度も実績が見込みを下回って推移しており、平成30年度では見込みが6,532人に対し、実績が4,695人となっています。

第2期は実績を踏まえ、最終年度の実績に平成27年度から30年度の平均伸び率(0.96)をかけて令和2年度の見込みを算出し、以降は、前年度見込みに同伸び率をかけた数値を量の見込みとします。

[人/年]	平成27年度	平成28年度	平成29年度	平成30年度	令和元年度
見込み	7,164	6,958	6,739	6,532	6,326
実績	5,577	5,208	4,967	4,695	—
見込み-実績	1,587	1,750	1,772	1,837	—



【第2期量の見込み】

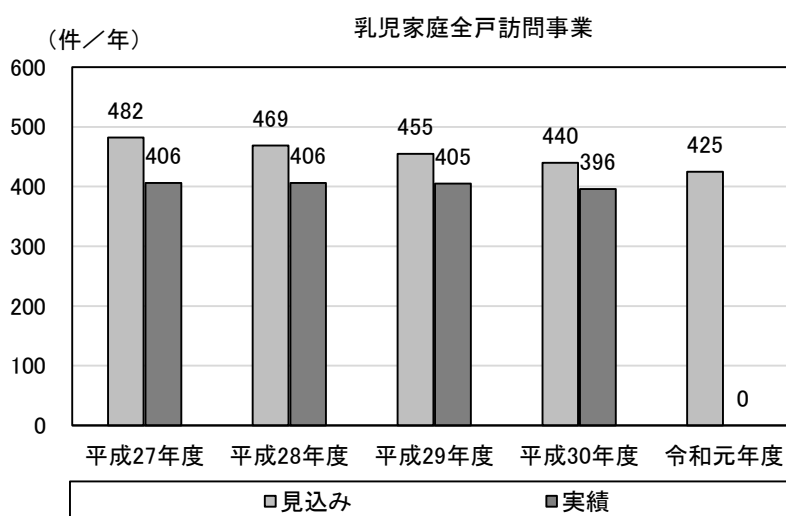
目標事業量	令和2年度	令和3年度	令和4年度	令和5年度	令和6年度
[人/年]	4,438	4,195	3,965	3,748	3,543

■乳児家庭全戸訪問事業

乳児家庭全戸訪問事業について、第1期ではいずれの年度も実績が見込みを下回って推移しており、平成30年度では見込みが440件に対し、実績が396件となっています。

第2期は、新生児（0歳児）の推計値を量の見込みとします。

[件/年]	平成27年度	平成28年度	平成29年度	平成30年度	令和元年度
見込み	482	469	455	440	425
実績	406	406	405	396	—
見込み-実績	76	63	50	44	—



【第2期量の見込み】

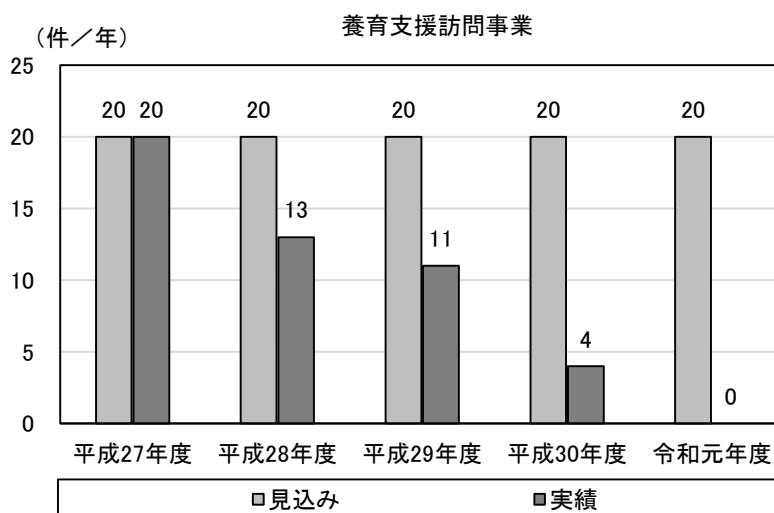
目標事業量	令和2年度	令和3年度	令和4年度	令和5年度	令和6年度
[件/年]	386	371	357	343	327

■ 養育支援訪問事業

養育支援訪問事業について、第1期では平成28年度以降、実績が見込みを下回って推移しており、平成30年度では見込みが20件に対し、実績が4件となっています。

第2期は、実績は減少していますが、第1期期間中の最大利用件数に対応できるよう、第1期と同じ量の見込みとします。

[件/年]	平成27年度	平成28年度	平成29年度	平成30年度	令和元年度
見込み	20	20	20	20	20
実績	20	13	11	4	—
見込み-実績	0	7	9	16	—



【第2期量の見込み】

目標事業量 [件/年]	令和2年度	令和3年度	令和4年度	令和5年度	令和6年度
	20	20	20	20	20

■利用者支援事業

利用者支援事業について、第1期では平成28年度から1か所に対応する見込みとなっていました。実績は平成27年度で1か所、令和元年度で2か所となっています。

第2期は、第1期に引き続き2か所を量の見込みとします。

[か所]	平成27年度	平成28年度	平成29年度	平成30年度	令和元年度
見込み	0	1	1	1	1
実績	1	1	1	1	2
見込み-実績	▲1	1	1	1	▲1

【第2期量の見込み】

目標事業量	令和2年度	令和3年度	令和4年度	令和5年度	令和6年度
[か所]	2	2	2	2	2